

令和 4 年度実施予定の運動・スポーツ（身体活動）に関する

アンケートの概要について

1. アンケートの目的

平成 30 年度に策定した「第 2 次古賀市スポーツ推進計画」の中間見直しをするにあたり、基礎資料として、運動・スポーツに関する意識や実態の把握を目的とする。

2. 実施スケジュール（案）

～令和 4 年 5 月下旬	事務局にてアンケート素案を作成
令和 4 年 6 月上旬	令和 4 年第 1 回古賀市スポーツ推進審議会で素案を提案
令和 4 年 6 月中旬	審議会での指摘等をふまえてアンケート素案を修正
令和 4 年 6 月下旬～7 月下旬	順次アンケート調査を開始（回答締切：10 月末を想定）
令和 4 年 7 月～12 月下旬	アンケート集計作業
令和 5 年 2 月	令和 4 年第 2 回古賀市スポーツ推進審議会で集計結果を公表
令和 5 年 3 月	アンケート結果の概要について古賀市 HP に掲載

3. アンケート対象者及び方法について

対象	対象者数	依頼方法	アンケート項目数	アンケート方法
成人 (18 歳以上)	1, 500	無作為抽出のうえ 7 月郵送	約 45	アンケート回答用紙 に記入
中学 2 年	500	校長会経由（6 月）	約 17	WEB アンケート（※）
小学 5 年	500	校長会経由（6 月）	約 17	WEB アンケート（※）
5 歳児の 保護者	500	市保育連盟経由（6 月）	約 24	WEB アンケート（※）

（※）WEB アンケートは、アンケート依頼用紙の QR コードをタブレット等の端末で読み込み、アンケートに回答してもらう方法を想定

4. 前回アンケート（平成 29 年度実施分）について

アンケート調査結果概要等参照

5. アンケート項目について（案）

○（主）前回との比較ができるように前回と同じアンケート項目を設ける

○第 2 次古賀市スポーツ推進計画の指標等に係るアンケート項目の新設

・「歩いてん道」の認知度について

○近年の情勢等を反映したアンケート項目の新設

例) 新型コロナウイルス感染拡大に伴うスポーツ活動への影響、

東京 2020 オリンピック、パラリンピック開催終了後の意識の変化について 等

第2次古賀市スポーツ推進計画（2019～2028）における指標

子どもの運動機会の拡充に向けた短期的（5年後）取組の指標

No	指標内容	2018年度 (現状値)	2023年度 (目標値)
1	全国体力・運動能力、運動習慣等調査における体力合計点の結果（小・中学校）	小学校：全国、県平均以上 中学校：全国、県平均以下	全国、県平均以上
2	スポーツ指導に携わる指導者への実践的かつ効果的な研修会実施	1回/年	2回以上/年
3	放課後や学校が休みの日に外遊びや運動をしている児童・生徒の割合	小学校：62% 中学校：66.8%	70%
4	5歳児保護者が子どもと一緒に運動やスポーツをする割合	62.8%	70%

ライフステージに応じたスポーツ活動の推進に向けた短期的（5年後）取組の指標

No	指標内容	2018年度 (現状値)	2023年度 (目標値)
1	18歳以上の市民が週1回以上運動・スポーツを実施する割合	58.4%	65%
2	18歳以上の市民が1年間にスポーツ行事やスポーツイベントに「参加した」と答える割合	29.3%	40%
3	18歳以上の市民が健康のために心がけていることとして「運動やスポーツ」と答える割合	44.8%	増加
4	障がい者スポーツ体験会への参加者数	40人/年	増加

気軽にスポーツに関わることができる環境づくりに向けた短期的（5年後）取組の指標

No	指標内容	2018年度 (現状値)	2023年度 (目標値)
1	18歳以上の市民が1年間に運動やスポーツのために公共スポーツ施設を「利用したことがある」と答える割合	32.9%	増加
2	18歳以上の市民が「歩いてん道」を認知している割合	—	50%

スポーツをツールとした地域活性化に向けた短期的（5年後）取組の指標

No	指標内容	2018年度 (現状値)	2023年度 (目標値)
1	18歳以上の市民が自治会等を単位とした住民交流のためのスポーツ行事に「参加したい」と答える割合	37.1%	増加
2	オリンピック・パラリンピックを契機としたスポーツイベントの実施	1回/年	維持・継続

運動・スポーツ（身体活動）に関するアンケート調査

結果（概要）

1

運動・スポーツ（身体活動）に関するアンケート調査結果（成人）

平成29年9月に18歳以上の市民1,500人を対象とし、運動・スポーツ（身体活動）に関するアンケート調査を実施。回答525名（回収率35%） 回答者男女比 男性約40% 女性約60%

【古賀市の成人のスポーツ実施率】

＊週1回以上運動やスポーツをしている人の割合

36.9%(H24) → **58.4%(H29)**

＊全国は42.5%（H28スポーツの実施状況等に関する世論調査）

【運動や健康に対する意識】

運動・スポーツをする理由として、「運動不足の解消」、次いで「健康体力づくり」の割合が高く、今後週1回以上運動をしたい（継続したい）と考えている人の割合は76.8%であった。

その他、スポーツ活動に期待するものとして、「健康づくりや体力づくりに期待」と答えた割合が69.0%であり、古賀市のスポーツ振興に強調して進めるべきこととして、「生涯にわたる健康維持や体力づくりとしてのスポーツ」と答えた割合が45.5%と、**市民の健康意識が高い**ことがうかがえる。



現在の運動・スポーツ活動の実施状況(H29)

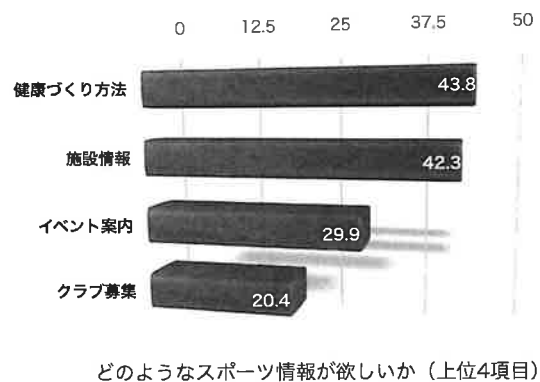
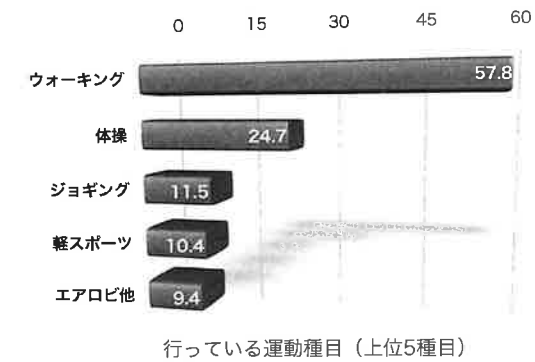
運動・スポーツ（身体活動）に関するアンケート調査結果（成人）

【ウォーキング需要の拡大】

実際に行っている運動種目はウォーキングの割合が非常に高く、今後やってみたい種目においてもウォーキングが一番高い数値となっている。またウォーキングイベントの内容についての問いには、「親子や家族で歩けるようなコース設定」や「ウォークラリー要素を取り入れたコース」、「観光や企業と連携したイベント等」の意見が高い割合であった。

【スポーツ情報と内容について】

スポーツ情報の収集方法は、広報誌、インターネット、口コミの順となっており、内容のニーズとしては、体力や健康づくりの方法、施設の情報、大会やイベントの案内が上位に位置している。



3

運動・スポーツ（身体活動）に関するアンケート調査結果（成人）


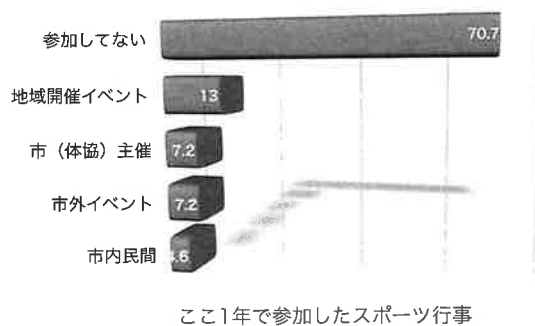
【スポーツ行事の認知度や参加率は課題】

市民健康スポーツの日の認知度については、知らない割合が62.3%と最も高く、この1年間でスポーツイベントに参加したかとの問いで、「参加しなかった」と答えた割合が一番高かった。市民健康スポーツの日のPRやその他スポーツ行事への参加促進等は課題として挙げられる。

【活動場所やスポーツ環境へのニーズ】

普段のスポーツ活動は、自宅の近くで散歩やウォーキング、ジョギング等が割合として一番高い数値となっており、1年間で運動やスポーツのために公共施設を利用したと答えた割合が21.1%であった。

また、スポーツ施設へのニーズとして、「使用料が安いこと」、「家や職場に近く便利な立地条件であること」、「駐車場があること」と答えた割合が高かった。



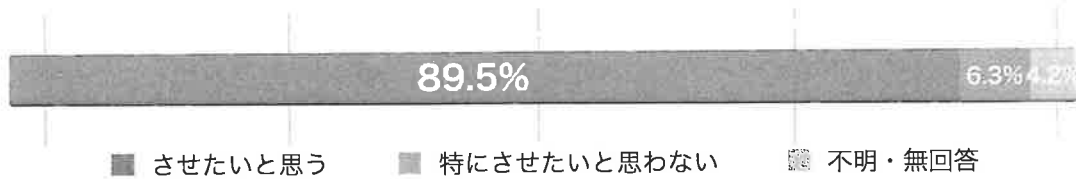
4

運動・スポーツ（身体活動）に関するアンケート調査結果（5歳児保護者）

平成30年2月に市内保育所に通う、5歳児の保護者を対象とし、乳幼児における運動や外遊び等に関するアンケート調査を実施。
回答232名 回答者：母の割合が9割以上

【子どもに運動をして欲しいと思っている5歳児保護者は9割！】

回答者の9割が子どもに運動をして欲しいと思っており、して欲しい種目としては、水泳、球技、武道の順番で、球技はサッカー、野球、バスケットボールが挙げられる。



【心身の発育・発達のツールとしての運動・スポーツ】

運動を通じて身につけさせたいこととして一番割合が高いのは、「心身の発育・発達」であり、幼児期における運動の意義として、スポーツが心と体を育てるものとして認識されていることがわかる。

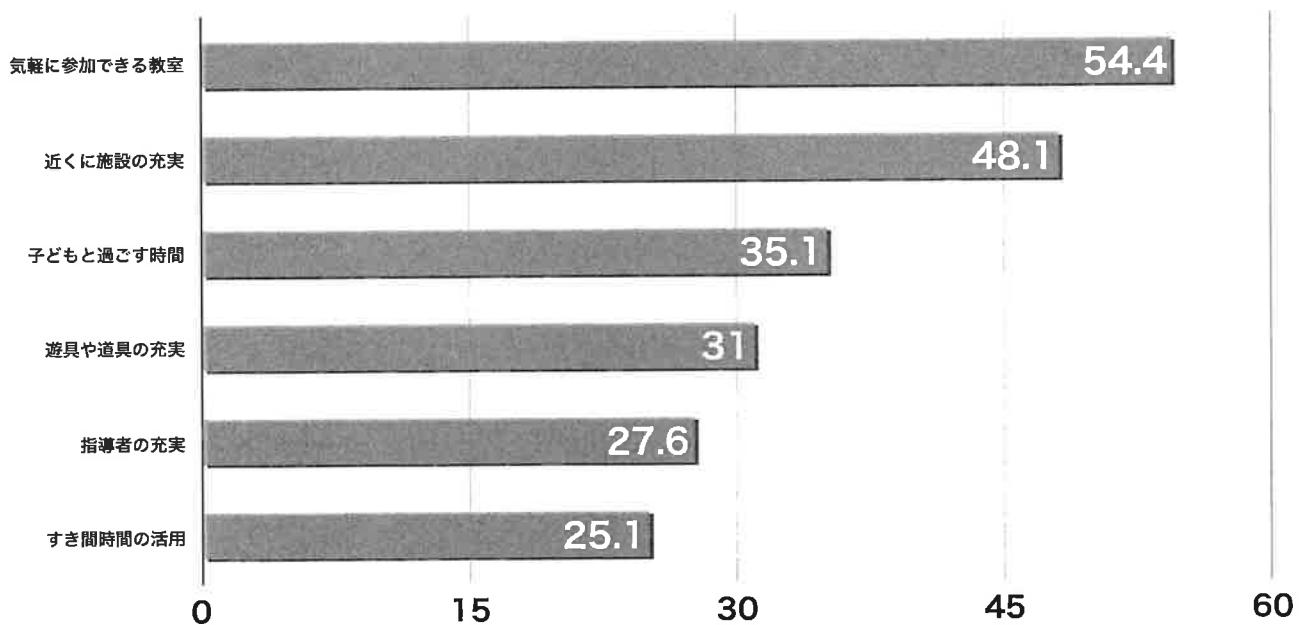


5

運動・スポーツ（身体活動）に関するアンケート調査結果（5歳児保護者）

【子どもに運動をさせるための条件】

子どもに運動をさせるための条件として、「気軽に参加できる教室があれば」との回答が最も高く、54.4%、次いで、「近くにスポーツ施設や場所があれば」との回答が48.1%、「子どもと過ごす時間が今より長くなれば」が35.1%である。



子どもに運動をさせるための条件（上位6項目）

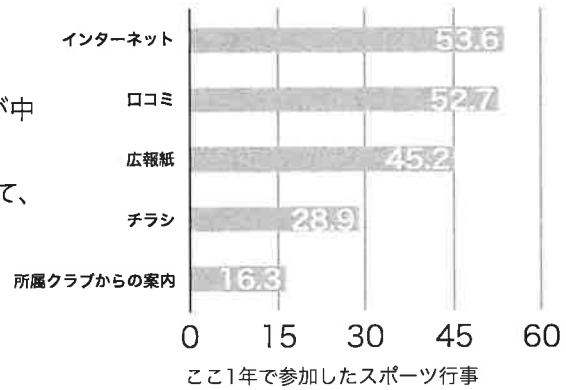
6

運動・スポーツ（身体活動）に関するアンケート調査結果（5歳児保護者）

【スポーツ情報の収集はインターネット】

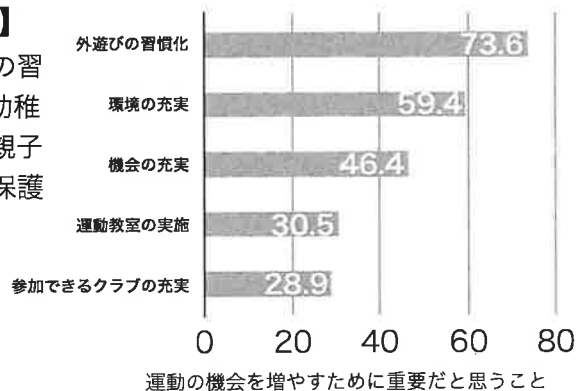
スポーツの情報収集はインターネット（SNS等含む）が中心で、次いで「知り合いの口コミ」「広報紙」が続く。

インターネットやSNSは効果的な情報発信のツールとして、活用できると考えられる。



【幼児期からの外遊びの習慣化は重要なポイント】

運動の機会を増やすために「幼児期から外で遊ぶことの習慣化」が重要であるとする保護者は多い。次いで、「幼稚園や保育園で運動やスポーツができる環境の充実」、「親子で一緒に楽しく遊ぶことができる機会の充実」と答えた保護者が多かった。



7

運動・スポーツ（身体活動）に関するアンケート調査結果（小学5年生）

平成29年12月に市内全小学5年生を対象とし、アンケート調査を実施。回答総数502

【体育の授業が楽しいと答えた割合は増加】

*体育の授業が楽しい、どちらかといえば楽しいと答えた割合

86.0%(H24) → **88.7%(H29)**



【課外での外遊びや運動は減少傾向】

*課外での外遊びや運動をしている割合

64.9%(H24) → **62.0%(H29)**

外遊びの内容については、「ボール遊び」が61.1%、次いで、「遊具や道具を使わずに遊ぶことのできる鬼ごっこやかくれんぼなど」が13.2%であった。

また外遊びをしていない理由として一番割合が高かったのは、「運動以外の習い事（塾やおけいこ等）」や「ゲームやパソコンをしている」「勉強をしている」が上位の理由であった。

8

運動・スポーツ（身体活動）に関するアンケート調査結果（小学5年生）

【スポーツ団体や習い事への参加は増加傾向】

*スポーツ団体やスポーツの習い事をしている人の割合

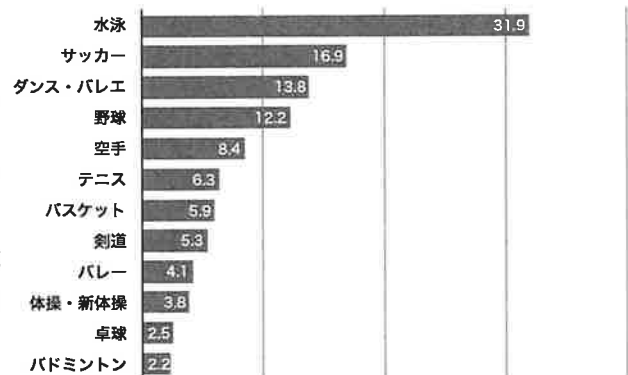
60.0%(H24) → 63.7%(H29)

スポーツ団体への所属やスポーツの習い事への参加は増加傾向にあり、ジュニアスポーツ団体の充実等がうかがえる。またスポーツ以外の習い事については、学習塾、習字、音楽教室、外国語教室に参加している児童が割合として高い。



【スポーツの種目に変化】

どのようなスポーツをしているかという問いに対し、水泳、サッカー、ダンス・バレエ、野球、空手の順となっている。平成24年度調査では、ダンス・バレエや空手の参加割合は低かったが、平成29年度調査では、上位の種目となっている。また、平成24年度調査では高かったソフトボールについては、平成29年度調査では低い割合となっている。



どのようなスポーツをしているか（H29）

9

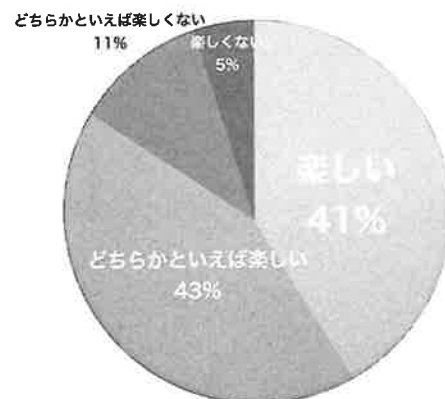
運動・スポーツ（身体活動）に関するアンケート調査結果（中学2年生）

平成29年12月に市内全中学2年生を対象とし、アンケート調査を実施。回答総数488

【体育の授業が楽しいと答えた割合は増加】

*体育の授業が楽しい、どちらかといえば楽しいと答えた割合

75.0%(H24) → 84.2%(H29)

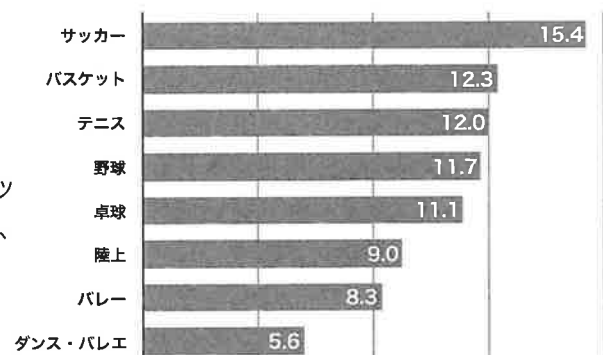


【運動部活動やスポーツチームの参加は微減】

*運動部やスポーツ団体への所属

68.0%(H24) → 66.4%(H29)

実施種目については、多い順よりサッカー、バスケットボール、テニス（ソフトテニス）、野球、卓球、陸上、バレーボールであった。



どのようなスポーツをしているか（H29）

10

運動・スポーツ（身体活動）に関するアンケート調査結果（中学2年生）

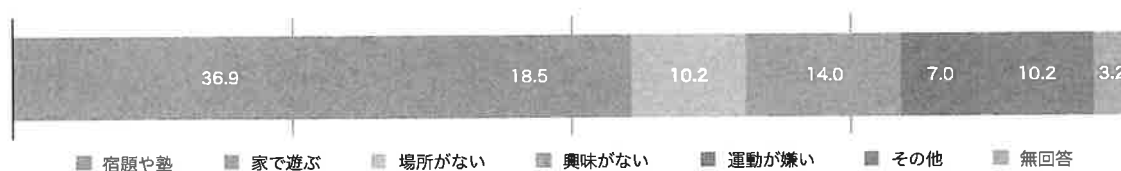
【課外での運動実施は66.8% 運動をしない理由としては、時間がないとの回答が36.9%】

昼休みや休日に外遊びや運動をしていることが多いと答えたのは**66.8%**であった。運動をしていることが多いと答えた生徒のうち、部活動が**73.9%**、スポーツクラブやスポーツの習い事と答えたのが**17.8%**であり、概ね部活動や団体に所属して、運動を行っていることがわかる。



運動をしていることが多いと答えた生徒のうち、どのようなことをしているか

一方、あまり外遊びや運動をしていないと答えた生徒については、「文化部での活動」や「ゲーム・パソコンをしている」と答えた割合が高かった。運動をしない理由として、「宿題や塾・習いごとがあり、運動する時間がないから」、「運動をするより家で遊んだ方が楽しいから」と答えた割合が高かった。



運動をしていないと答えた生徒のうち、運動をしない理由について

平成29年度実施アンケート項目

○成人（18歳以上）

No	カテゴリー	アンケート項目
1	あなたご自身についてお伺いします	あなたの性別はどちらですか。あてはまる番号を選んでください。
2	あなたご自身についてお伺いします	あなたの年齢はどれにあてはまりますか。あてはまる番号を選んでください。
3	あなたご自身についてお伺いします	あなたのお仕事はどれにあてはまりますか。あてはまる番号を選んでください。
4	あなたご自身についてお伺いします	あなたのお住まいの地域はどちらですか。あてはまる番号を選んでください。
5	あなたご自身についてお伺いします	地域での生活について、あなたの考えに最も近いものはどれですか。あてはまる番号を選んでください。
6	あなたご自身についてお伺いします	あなたの健康状態はいかがですか。あてはまる番号を選んでください。
7	あなたご自身についてお伺いします	あなたは自分の体力についてどのように感じていますか。あてはまる番号を選んでください。
8	現在の運動・スポーツ活動の実施状況について	あなたは健康のためにどのようなことを心がけていますか。あてはまる番号をすべて選んでください。
9	現在の運動・スポーツ活動の実施状況について	あなたは普段どのくらい運動やスポーツをしていますか。あてはまる番号を選んでください。
10	現在の運動・スポーツ活動の実施状況について	あなたが行っている運動やスポーツは何ですか。最も良くあてはまる番号を上から3つまで選んでください。（該当がない場合はその他の箇所に記入してください）
11	現在の運動・スポーツ活動の実施状況について	（10）で選んだもののうち最も行っている運動やスポーツについて、団体やクラブに所属して活動していますか。あてはまる番号を選んでください。
12	現在の運動・スポーツ活動の実施状況について	あなたが運動やスポーツを行うのはどのような理由からですか。あてはまる番号をすべて選んでください。
13	現在の運動・スポーツ活動の実施状況について	あなたが普段、主に運動やスポーツを行う時間帯はいつですか。あてはまる番号を選んでください。
14	現在の運動・スポーツ活動の実施状況について	あなたが普段、主に行なっている運動やスポーツの時間は、1回につき、どの程度の時間ですか。あてはまる番号を選んでください。
15	現在の運動・スポーツ活動の実施状況について	1ヶ月間に運動やスポーツ活動に使う費用は、概ねどの程度ですか。あてはまる番号を選んでください。（施設使用料、会費、スポーツウェア等含む）

No	カテゴリー	アンケート項目
16	現在の運動・スポーツ活動の実施状況について	(9) で、していない・できないと回答した方にお聞きします。あなたが運動やスポーツを「していない・できない」理由は何ですか。あてはまる番号をすべて選んでください。
17	今後の運動・スポーツ活動への希望について	あなたが運動やスポーツをしている、していないに関わらず、今後運動やスポーツ活動をどの程度行いたいですか。あてはまる番号を選んでください。
18	今後の運動・スポーツ活動への希望について	あなたが運動やスポーツをしている、していないに関わらず、今後運動やスポーツ活動をどの程度の時間行いたいですか。あてはまる番号を選んでください。
19	今後の運動・スポーツ活動への希望について	あなたが運動やスポーツをしている、していないに関わらず、どのような条件が整っていれば、運動やスポーツ活動を行う（始める）ことができると思いますか。あてはまる番号をすべて選んでください。 ○時間、費用面 ○運動やスポーツ環境面 ○運動やスポーツを一緒に行う仲間、まわりの協力 ○運動やスポーツの充実、情報の入手 ○その他
20	今後の運動・スポーツ活動への希望について	あなたが今後やってみたい、又は続けていきたい運動やスポーツは何ですか。最も良くあてはまる番号を上から3つまで選んでください。（該当がない場合はその他の箇所に記入してください）
21	今後の運動・スポーツ活動への希望について	運動やスポーツをするためにあなたが負担しても良いと思う1ヶ月当たりの費用はいくらですか。あてはまる番号を選んでください。
22	運動・スポーツ施設について	あなたは普段どこで運動やスポーツをしていますか。あてはまる番号をすべて選んでください。
23	運動・スポーツ施設について	あなたはこの1年間に学校施設を含めて、公共施設を運動やスポーツのために利用したことがありますか。あてはまる番号を選んでください。
24	運動・スポーツ施設について	古賀市では市民の利便性向上のために平成29年4月から体育施設のインターネット予約を開始しています。あなたはこの予約システムについて、知っていますか。あてはまる番号を選んでください。
25	運動・スポーツ施設について	あなたがスポーツ施設にとって重要だと思うものは何ですか。次の中から最もよくあてはまる番号を上から3つまで選んでください。

No	カテゴリー	アンケート項目
26	スポーツ振興基本計画の認知度について	古賀市スポーツ振興基本計画についてお尋ねします。あなたは「古賀市スポーツ振興基本計画」を知っていますか。次の中からあてはまる番号を選んでください。
27	地域のスポーツ・交流活動について	あなたは「総合型地域スポーツクラブ」を知っていますか。あてはまる番号を選んでください。
28	地域のスポーツ・交流活動について	あなたはこのようなスポーツクラブが地域にできた場合、会員となり、活動に参加しますか。あてはまる番号を選んでください。
29	地域のスポーツ・交流活動について	自治会や行政区、コミュニティを単位とする住民交流のための運動会やグラウンドゴルフ大会等のスポーツ行事についてお聞きします。あなたはこのようなスポーツ行事は必要であると思いますか。あてはまる番号を選んでください。
30	地域のスポーツ・交流活動について	あなたは（29）ようなスポーツ行事が開催されたとき、参加しますか。あてはまる番号を選んでください。
31	地域のスポーツ・交流活動について	あなたが市民レベルのスポーツ活動に期待するものは何ですか。次の中から最も良くあてはまる番号を上から3つまでを選んでください。
32	地域のスポーツ・交流活動について	あなたは特定非営利活動法人古賀市体育協会を知っていますか。あてはまる番号を選んでください。
33	スポーツイベントやスポーツ活動について	あなたは「市民健康スポーツの日」を知っていますか。あてはまる番号を選んでください。
34	スポーツイベントやスポーツ活動について	あなたはこの1年間にどんなスポーツイベント（大会・教室など）に参加しましたか。あてはまる番号をすべてを選んでください。
35	スポーツイベントやスポーツ活動について	あなたは、日頃、運動のために散歩やウォーキングをしていますか。あてはまる番号を選んでください。
36	スポーツイベントやスポーツ活動について	（35）で1～5と回答された方にお聞きします。毎回、どのくらいの時間、散歩やウォーキングを実施していますか。あてはまる番号を選んでください。
37	スポーツイベントやスポーツ活動について	今後古賀市でウォーキング大会を開催するにあたり、あなたはどのような大会がいいと思いますか。あてはまる番号をすべてを選んでください。
38	スポーツ情報について	あなたはどのようなスポーツ情報が欲しいですか。あてはまる番号をすべてを選んでください。
39	スポーツ情報について	あなたはスポーツ情報をどのような方法で手に入れていますか。最もよくあてはまる番号を上から3つまでを選んでください。

No	カテゴリー	アンケート項目
40	スポーツ観戦について	あなたはこの1年間でプロ・アマ問わず「スポーツ観戦」に行きましたか。あてはまる番号を選んでください。（学校の部活動の試合も含む）
41	スポーツ観戦について	（40）で「1. 行った」と答えた方にお聞きします。何を観戦しましたか。あてはまる番号をすべて選んでください。
42	スポーツ観戦について	あなたはプロ・アマ問わず古賀市で「スポーツ観戦」をするとしたら、どんなスポーツを観戦したいですか。あてはまる番号をすべて選んでください。
43	子どもの運動やスポーツについて	あなたが、子どもの運動やスポーツの機会を増やすために重要だと思うものは何ですか。あてはまる番号をすべて選んでください。
44	今後の古賀市のスポーツ振興について	今後のスポーツ振興の目標として、古賀市のめざすスポーツ振興は以下のどのような点を強調して進めるべきと思いますか。最もよくあてはまる番号を選んでください。
45	その他	最後に、古賀市のスポーツ振興について、ご意見等がありましたら自由にお書き下さい。

平成29年度実施アンケート項目

○中学2年生用

No	カテゴリー	アンケート項目
1	基礎的事項	あなたの性別は？
2	基礎的事項	朝ごはんを毎日食べていますか？
3	基礎的事項	昼休みの時間で天気の良い日は、外で元気よく遊んでいますか？
4	基礎的事項	きつくて何もしたくないことがありますか？
5	基礎的事項	気持ちがイライラすることはありますか？
6	基礎的事項	よく風邪（かぜ）をひくことはありますか？
7	基礎的事項	よくケガをすることがありますか？
8	帰宅後について	あなたはふだん学校から家に帰って何をしていますか？
9	帰宅後について	（8）で1を選択した場合：どのようなことをして遊んでいますか？最もあてはまる番号（1～5）を選んでください。
10	帰宅後について	（8）で2を選択した場合：どのようなことをしていますか？最（もっと）もあてはまる番号（1～6）を選んでください。
11	帰宅後について	（8）で2を選択した場合：外で遊ばないのはなぜですか？最もあてはまる番号（1～8）を選んでください。
12	帰宅後について	あなたの家の近くに、公園や広場など自由に楽しく遊ぶことができる場所がありますか？
13	体育の授業について	あなたは保健体育の授業が好きですか？
14	運動部活動やスポーツチームへの参加	あなたは学校の運動部や地域のスポーツチームに入っていますか？
15	運動部活動やスポーツチームへの参加	どんなスポーツ活動をしていますか？1～15の中でしていれば○を、していなければ×を右の□の中に入れてください。また、あてはまるものがなければ16. その他の（ ）にその種目を記入してください。
16	スポーツ活動以外の参加	あなたは、スポーツ活動とは別に文化部での活動や習い事をしていますか？
17	スポーツ活動以外の参加	どんな習い事をしていますか？1～6の中でしていれば○、していなければ×を右の□の中に入れてください。また、あてはまるものがなければ7. その他の（ ）に習っているものを記入してください。

平成29年度実施アンケート項目

○小学5年生用

No	カテゴリー	アンケート項目
1	基礎的事項	あなたの性別は？
2	基礎的事項	朝ごはんを毎日食べていますか？
3	基礎的事項	昼休みの時間で天気の良い日は、外で元気よく遊んでいますか？
4	基礎的事項	きつくて何もしたくないことがありますか？
5	基礎的事項	気持ちがイライラすることはありますか？
6	基礎的事項	よく風邪（かぜ）をひくことはありますか？
7	基礎的事項	よくケガをすることがありますか？
8	帰たく後について	あなたはふだん学校から家に帰って何をしていますか？
9	帰たく後について	（8）で1を選択した場合：どのようなことをして遊んでいますか？最もあてはまる番号（1～5）を選んでください。
10	帰たく後について	（8）で2を選択した場合：どのようなことをしていますか？最も（もっと）もあてはまる番号（1～6）を選んでください。
11	帰たく後について	（8）で2を選択した場合：外で遊ばないのはなぜですか？最もあてはまる番号（1～8）を選んでください。
12	帰たく後について	あなたの家の近くに、公園や広場など自由に楽しく遊ぶことができる場所がありますか？
13	体育の授業について	あなたは体育の授業が好きですか？
14	ジュニアスポーツ団体やスポーツチームへの参加	あなたはジュニアスポーツ団体や地域のスポーツチームに入っていますか？
15	ジュニアスポーツ団体やスポーツチームへの参加	どんなスポーツ活動をしていますか？1～15の中でしていれば○、していなければ×を右の□の中に入れてください。また、あてはまるものがなければ16. その他の（ ）にその種目を記入してください。
16	スポーツ活動以外の参加	あなたは、スポーツ活動とは別に何か習い事をしていますか？
17	スポーツ活動以外の参加	どんな習い事をしていますか？1～6の中でしていれば○、していなければ×を右の□の中に入れてください。また、あてはまるものがなければ7. その他の（ ）に習っているものを記入してください。

平成29年度実施アンケート項目

○中学2年生用

No	カテゴリー	アンケート項目
1	基礎的事項	あなたの性別は？
2	基礎的事項	朝ごはんを毎日食べていますか？
3	基礎的事項	昼休みの時間で天気の良い日は、外で元気よく遊んでいますか？
4	基礎的事項	きつくて何もしたくないことがありますか？
5	基礎的事項	気持ちがイライラすることはありますか？
6	基礎的事項	よく風邪（かぜ）をひくことはありますか？
7	基礎的事項	よくケガをすることがありますか？
8	帰宅後について	あなたはふだん学校から家に帰って何をしていますか？
9	帰宅後について	（8）で1を選択した場合：どのようなことをして遊んでいますか？最もあてはまる番号（1～5）を選んでください。
10	帰宅後について	（8）で2を選択した場合：どのようなことをしていますか？最も（もっと）もあてはまる番号（1～6）を選んでください。
11	帰宅後について	（8）で2を選択した場合：外で遊ばないのはなぜですか？最もあてはまる番号（1～8）を選んでください。
12	帰宅後について	あなたの家の近くに、公園や広場など自由に楽しく遊ぶことができる場所がありますか？
13	体育の授業について	あなたは保健体育の授業が好きですか？
14	運動部活動やスポーツチームへの参加	あなたは学校の運動部や地域のスポーツチームに入っていますか？
15	運動部活動やスポーツチームへの参加	どんなスポーツ活動をしていますか？1～15の中でしていれば○を、していなければ×を右の□の中に入れてください。また、あてはまるものがなければ16、その他の（ ）にその種目を記入してください。
16	スポーツ活動以外の参加	あなたは、スポーツ活動とは別に文化部での活動や習い事をしていますか？
17	スポーツ活動以外の参加	どんな習い事をしていますか？1～6の中でしていれば○、していなければ×を右の□の中に入れてください。また、あてはまるものがなければ7、その他の（ ）に習っているものを記入してください。

平成29年度実施アンケート項目

○5歳児保護者

No	カテゴリー	アンケート項目
1	お子様と保護者の方についてお伺いします	お子様の性別はどちらですか。あてはまる番号を選んでください。
2	お子様と保護者の方についてお伺いします	あなた（回答者）の年齢はどれにあてはまりますか。あてはまる番号を選んでください。
3	お子様と保護者の方についてお伺いします	お子様からみた、あなた（回答者）の続柄はどれにあてはまりますか。あてはまる番号を選んでください。
4	お子様と保護者の方についてお伺いします	あなた（回答者）のお住まいの地域はどちらですか。あてはまる番号を選んでください。
5	お子様と保護者の方についてお伺いします	お子様の健康状態はいかがですか。あてはまる番号を選んでください。
6	お子様と保護者の方についてお伺いします	お子様の体力についてどのように感じていますか。あてはまる番号を選んでください。
7	お子様と保護者の方についてお伺いします	お子様は運動（身体を動かす遊びを含む）やスポーツをすることは好きですか。あてはまる番号を選んでください。
8	お子様と保護者の方についてお伺いします	あなた（回答者）は運動（身体を動かす遊びを含む）やスポーツをすることは好きですか。あてはまる番号を選んでください。
9	お子様と保護者の方についてお伺いします	あなた（回答者）はお子様と一緒に運動（身体を動かす遊びを含む）やスポーツをしていますか。あてはまる番号を選んでください。
10	現在の運動・スポーツ活動の実施状況について	お子様は普段どのくらい運動やスポーツをしていますか。あてはまる番号を選んでください。（この運動やスポーツは保育園や幼稚園等で実施されているプログラム等も含みます）
11	現在の運動・スポーツ活動の実施状況について	お子様が行っている運動やスポーツは何ですか。最も良くあてはまる番号をすべてを選んでください。
12	現在の運動・スポーツ活動の実施状況について	あなた（回答者）がお子様に運動やスポーツをさせるのはどのような理由からですか。あてはまる番号をすべてを選んでください。
13	現在の運動・スポーツ活動の実施状況について	（10）で、していない（させていない）と回答した方にお聞きします。あなた（回答者）がお子様に運動やスポーツを「していない（させていない）」理由は何ですか。あてはまる番号をすべてを選んでください。

No	カテゴリー	アンケート項目
14	今後の運動・スポーツ活動への希望について	お子様が運動やスポーツをしている、していないに関わらず、今後お子様に運動やスポーツ活動をどの程度実施させたいですか。あてはまる番号を選んでください。
15	今後の運動・スポーツ活動への希望について	お子様が運動やスポーツをしている、していないに関わらず、どのような条件が整っていれば、お子様に運動やスポーツ活動をさせることができるとあなた（回答者）は考えますか。あてはまる番号をすべて選んでください。 ○時間、費用面 ○運動やスポーツ環境面 ○運動やスポーツを一緒に行う仲間、まわりの協力 ○運動やスポーツの充実、情報の入手 ○その他
16	今後の運動・スポーツ活動への希望について	お子様に今後または将来してほしい（させたい）運動やスポーツは何ですか。最も良くあてはまる番号をすべて選んでください。
17	今後の運動・スポーツ活動への希望について	あなたが、子どもの運動やスポーツの機会を増やすために重要だと思うものは何ですか。あてはまる番号をすべて選んでください。
18	運動・スポーツ施設について	お子様は普段どこで運動やスポーツをしていますか。あてはまる番号をすべて選んでください。
19	運動・スポーツ施設について	あなた（回答者）が子どもを遊ばせるにあたり、スポーツ（公園）施設にとって重要だと思うものは何ですか。次の中から最もよくあてはまる番号を上から3つまで選んでください。
20	地域のスポーツ・交流活動について	自治会や行政区、コミュニティを単位とする住民交流のための運動会やグラウンドゴルフ大会等のスポーツ行事についてお聞きします。あなた（回答者）はこのようなスポーツ行事は必要であると思いますか。あてはまる番号を選んでください。
21	地域のスポーツ・交流活動について	このようなスポーツ行事が開催されたとき、あなた（回答者）はお子様と一緒に参加しますか。あてはまる番号を選んでください。
22	スポーツイベントやスポーツ活動について	あなた（回答者）はこの1年間にお子様とどんなスポーツイベント（大会・教室など）に参加しましたか。あてはまる番号をすべて選んでください。

No	カテゴリー	アンケート項目
23	スポーツ情報について	あなた（回答者）は、子どもとスポーツをしたいと考えたとき、どのようなスポーツ情報が欲しいですか。あてはまる番号をすべて選んでください。
24	スポーツ情報について	あなた（回答者）はスポーツ情報をどのような方法で手に入れていますか。最もよくあてはまる番号を上から3つまで選んでください。