

分別収集 Q&A

びん

質問 1) びんのキャップは取るのですか？

答：キャップは外してください。びんは溶かしてリサイクルするため、キャップがついていると一緒に溶けてしまい、びんに異物が入ります。なお、キャップが金属製のものは「④金属混合物」に、プラスチック製のものは、「⑫プラスチック製容器包装」として出してください。

質問 2) ドレッシングのびんはどうすればいいですか？

答：良く洗って、乾かしてから「①びん」へ出してください。なお、汚れが落ちない物は「②ガラス」として出してください。

質問 3) 割れてしまったびんはどうすればいいですか？

答：「②ガラス」へ出してください。

質問 4) ビールびんや一升びんも分別収集へ出してもいいですか？

答：「①びん」のコンテナへ出してください。ただし、何度も洗って再利用できるびん（リターナブルびん）ですので、できるだけ酒屋さんなどへの返却をお願いします。

質問 5) びんのラベルははがすのですか？

答：ラベル等ははがさなくてもいいです。

質問 6) ドリンク剤や家庭の医薬びんはどうすればいいですか？

答：「①びん」のコンテナへ出してください。

質問 7) 色付きのびんも出して良いですか？

答：「①びん」のコンテナへ出してください。

陶磁器類

質問 8) 珪藻土製品は捨てられますか？（新）

答：捨てることができません。珪藻土製品の一部にアスベストが含まれている可能性があり、折る、割ることによって、人体に悪影響を与える可能性があります。

アスベスト含有するもの：販売店で回収

アスベスト含有していないもの（わからないもの）：環境課窓口で回収

質問 9) 石膏は捨てられますか？（新）

答：捨てることができません。石膏は処理困難物に指定されており、篠氏設では処分ができないため、専門業者へ依頼してください。

質問 10) レンガは捨てられますか？(新)

答：捨てることが出来ません。不燃物埋立地へ自己搬入となります。

飲料缶

質問 11) スチール缶とアルミ缶に分ける必要はありますか？

答：分ける必要はありません。ただし、古紙などと同様に有価物として、缶の回収を業者と別途契約している自治会の場合は、この限りではありません。

質問 12) 飲料缶はつぶしてコンテナへ入れるのですか？


答：つぶさないでください。処理をする際に、つぶれていない方がベール（プレスして塊にする）にしやすいです。完全につぶれているものや腐食しているもの、汚れがひどいものは「④金属混合物」のコンテナへ入れてください。こちらも業者と別途契約している自治会の場合は、出し方が異なるかもしれませんので業者に確認してください。


質問 13) 缶詰の缶はどこに出したらいいですか？

答：缶詰の缶やフタは、「④金属混合物」に出してください。


ペットボトル

質問 14) 回収しているペットボトルの種類はどのようなものですか？

答：回収（リサイクル）するペットボトルは飲料用、酒類用、調味料、ドレッシング調味料のペットボトルです。 マークを目印に出してください。マークの数字「1」のみ回収しています。他の数字は可燃ごみです。

※洗剤、シャンプー、柔軟剤などの容器は マークを確認して「⑫プラスチック容器包装」へ出してください。

質問 15) 色の付いたペットボトルは分ける必要はありますか？

答：分ける必要はありません。 マークがついていれば、「⑨ペットボトル」のコンテナへ出してください。

質問 16) キャップやラベルや取手は取る必要はありますか？

答：キャップやラベルは取ってください。取っ手や紙製のラベルなど、取ることが難しいものはそのまま出してください。なお、注ぎ口のリングもはずす必要はありません。

質問 17) ペットボトルはつぶして出す必要はありますか？

答：飲料缶と同様に処理をする際に、つぶれていない方がベール（プレスして塊にする）にしやすいためつぶさないでください。完全につぶれているものや、汚れがひどいものは「可燃ごみ」へ出してください。

質問 18) ウォーターサーバーの空ボトルは、ペットボトルですか？

答：♻️マークが付いていて、つぶれていないものはペットボトルとして分別収集で回収しています。つぶれているものや♻️マークが付いていないものは、可燃ごみとして出してください。
※販売会社が回収している場合もありますのでご注意ください。

プラスチック製容器包装

質問 19) プラスチック製容器包装はなぜ分別する必要があるのですか？

答：消費者、市町村、事業者が一体となって容器包装廃棄物の削減に取り組むことを義務付けた「容器包装リサイクル法」により分別しています。
なお、このプラスチック製容器包装を分別するだけでかなりの可燃ごみを削減することができます。

質問 20) プラスチック製容器包装はどのような物がありますか？

答：菓子袋、ポリ袋、食品トレー、洗剤容器、包装用フィルム、チューブ、カップ、ラベル、フタ、キャップ、ボトルなどがあります。♻️マークを確認してください。ボトルの底に刻印されている場合もあります。

質問 21) クリーニングの袋や宅配便の容器や包装はプラスチック製容器包装ですか？

答：クリーニングの袋や宅配便、郵便物の包装は、商品の包装ではなく、役務の提供に伴う容器包装であるため、プラスチック製容器包装ではありません。「可燃ごみ」として出してください。

質問 22) 容器に貼ってある紙製シールなどをはがす必要はありますか？

答：はがすことが難しいものは可燃ごみとして出してください。

金属混合物

質問 23) プリンターは回収できますか？

答：コンテナに収まりきるサイズであれば「④金属混合物」へ出してください。はみ出る場合は粗大ごみとして処分してください。
→家庭ごみの出し方パンフレット P11

質問 24) 使い捨てライターは回収できますか？

答：中のガスを抜いたうえで、「④金属混合物」へ出してください。

質問 25) 車の部品は回収できますか？

答：もともと車に装備されている物は全て、市で処分することができます。
販売店にご相談してください。

スプレー缶

質問 26) 塗料用スプレー缶は出して良いですか？

答：使い切って中を空にして「⑥スプレー缶」へ出してください。

質問 27) 中に残ったスプレー缶を受け取ってしまった場合、穴をあけても良いですか？

答：持ち込みの際に空を前提としているので、世話人の方で穴をあける必要はありません。中に残っている場合は、空にして持ち込むようご案内をお願いします。

質問 28) 空のスプレー缶は金属混合物に出しても良いですか？

答：スプレー缶の中に残ったガスに引火する事故が全国で発生しているため、「⑥スプレー缶」と「④金属混合物」は分けて分別をお願いします。

紙パック

質問 29) アルミ箔のついた紙パックがどうすれば良いですか？

答：可燃ごみとして処分してください。

蛍光灯

質問 30) LED と蛍光球の判別方法は？

答：型番の確認をお願いします。

蛍光灯：FL、FCL、FLR、FHF など

LED：LDA、LDC など

→LEDは「④金属混合物」のコンテナへ入れてください。

運営についての質問

質問 31) コンテナからはみ出すものについてはどうすれば良いですか？

答：分別収集ではコンテナからはみ出すものは回収できません。

粗大ごみとしての処分になるため、古賀清掃工場や、市指定の回収業者へ依頼をお願いします。

→家庭ごみの出し方パンフレット P11

質問 32) 不法投棄や時間外の置き去り、誤って受け取ってしまった場合のごみの処分はどうすれば良いですか？

答：家電リサイクル対象品目やパソコン、著しく大きな粗大ごみが発生した場合については環境課へご相談ください。

その他の質問

質問 33)「家庭ごみの出し方パンフレット」や「ごみ収集カレンダー」はどこでもらえますか？

答：環境課窓口で配布しています。なお、HPや古賀市公式LINEで確認することも可能です。



QRコード
「家庭ごみの出し方パンフレット」



QRコード
「古賀市公式LINE」

質問 34) 地域の分別収集会場で古紙の回収はしていますか？

答：市では、分別収集会場で古紙の回収をしていますが、各自治会によっては、古紙の回収業者と直接契約し、地域の分別収集の日に併せて回収している自治会もあります。地域の役員さんにお尋ねください。

※市では古紙回収倉庫を4箇所設置しています。

→家庭ごみの出し方パンフレットP9