

⑧古賀市役所入口交差点
迂回経路となる路線でピーク時の交通量の増加がみられた



⑦古賀本町通り商店街
幅員の狭い商店街の通過交通が増加し、離合が危険な状態がみられた



⑫古賀本町通り商店街内看板
商店街の幅員が狭く、通過車両が設置した看板に接触し、破損



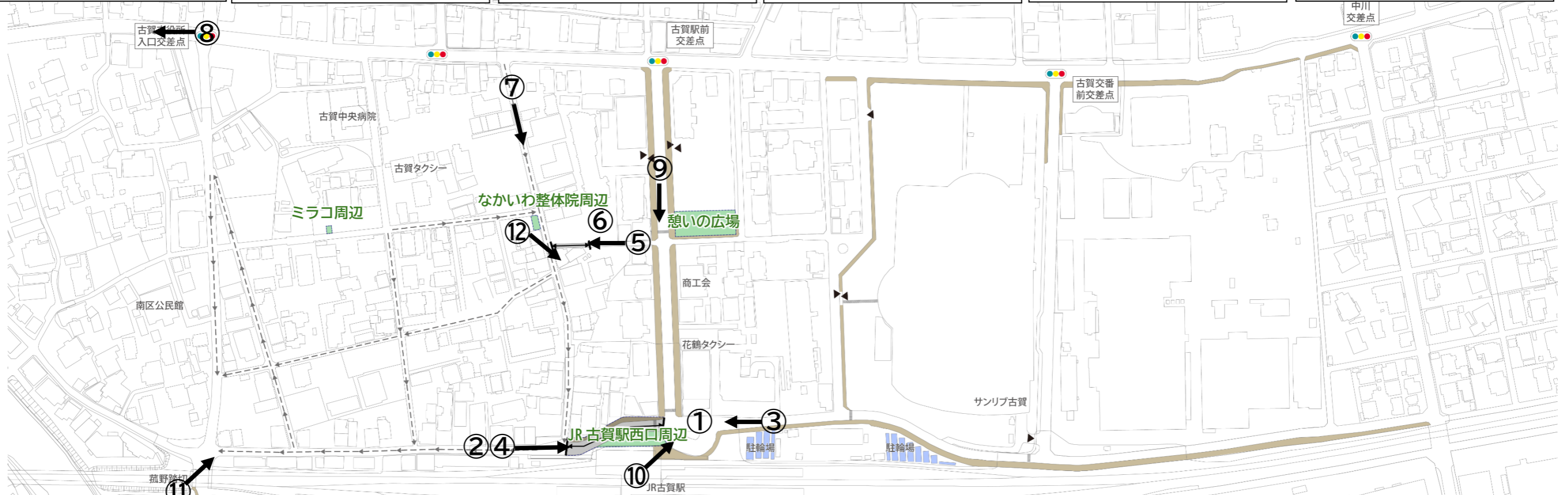
⑤商店街周辺における交通規制
通行規制により自転車が通行しにくいという意見が出た



⑥誤侵入のための転回場所



⑨古賀停車場線
古賀停車場線の交通量は増加がみられた



⑪駅南側の市道古賀駅前田線
市役所等から誤侵入で市道古賀駅前田線を通行する車両が発生。看板がわかりづらいとの指摘あり



④駅前店舗等のための搬入箇所




②駅前の交通規制（商店街側）
規制区間はおしチャリを推奨したが、朝夕の通勤・通学時間帯ではおしチャリを守る方が少なかった



①駅前の交通規制（ロータリー側）



③ロータリー西側の交通規制



⑩駅前ロータリー
搬入車の確認及び通行許可申請を行っていたものの、搬入車がロータリーに長時間停車し、バス運行等に影響



なかいわ整体院周辺

- ・時間貸駐車場を活用し、ベンチと人工芝を配置した利活用スペースを設置。
- ・主な利用として、子どもたちの休憩や勉強等がみられた。



憩いの広場

- ・2人用・4人用のテーブル・椅子、カウンターテーブル・椅子、既存のウッドデッキ空間を活かした人工芝を設置し、休憩スペースを設置。
- ・主な利用として、4人用テーブルで子どもたちが勉強したり、椅子に座って会話を楽しむなどがみられた。



ミラコ周辺

- ・駐車場の一部を活用し、周辺の飲食店・コワーキングスペースと連携した屋外で飲食・作業ができるよう人工芝やカウンターテーブル・椅子を設置。
- ・主な利用として、人工芝で座って休憩する等がみられた。



JR 古賀駅西口駅前広場

- ・タクシープール周辺に大きな人工芝スペースや2人用・4人用のテーブル・椅子、カウンターテーブル・椅子を設置。道路空間には、人工芝と大きなベンチによるくつろぎスペース等を設置。
- ・主な利用として、ベンチや椅子で食事をしたり、座って休憩する等がみられた。



【ナンバープレート調査の調査概要（過年度比較）】

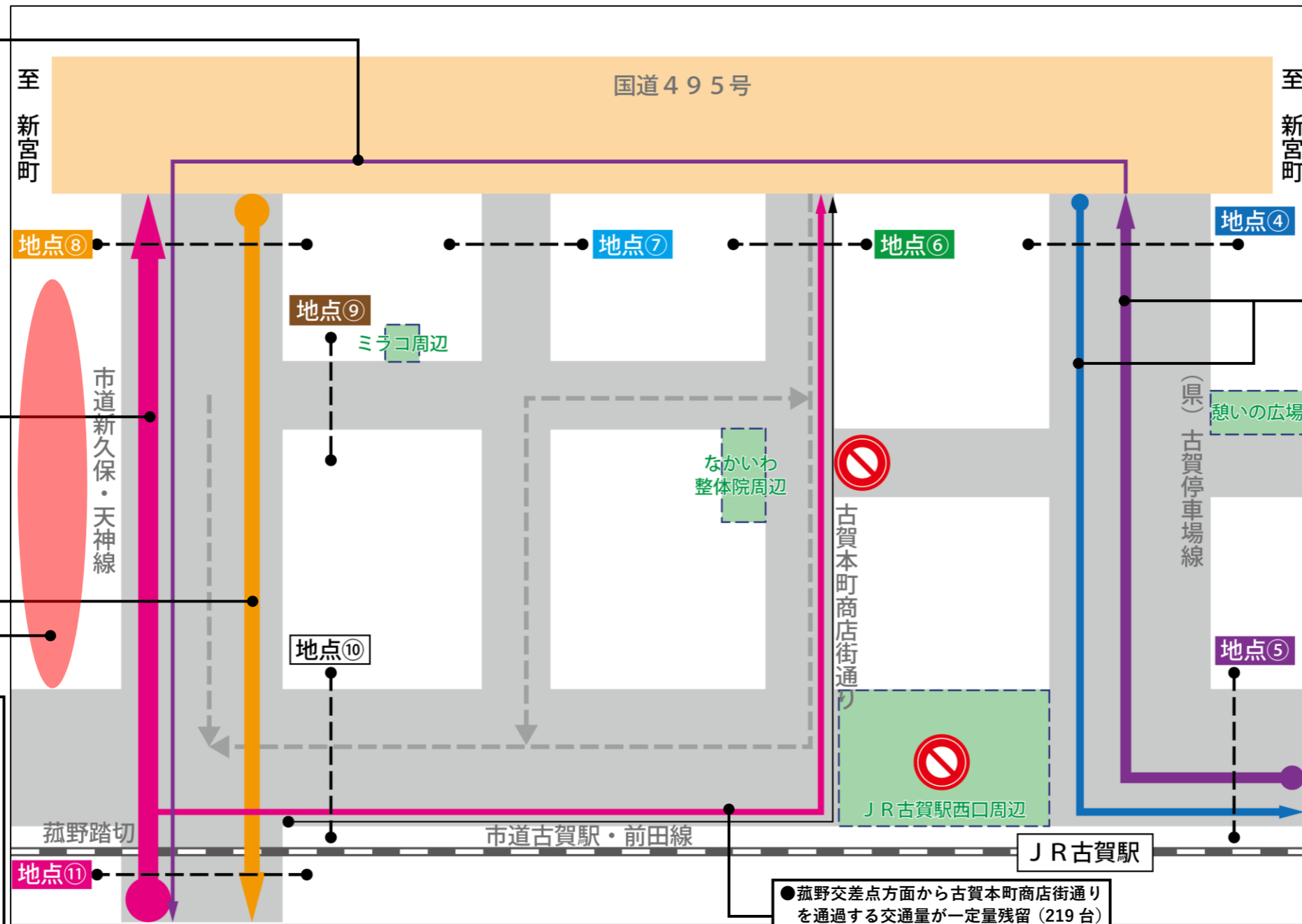
- 市道新久保・天神線の双方向での通過交通が過年度から大きく上昇
 - 駅前での交通規制の影響により迂回ルートとして利用され、双方向での交通量が増加したと推察
- サンリブ方面から県道古賀停車場線を通過して国道 495 号に至る通過交通が増加
 - サンリブ利用者の交通規制の周知不足に伴う流入の結果、迂回ルートとして利用されていると推察。
- 菰野交差点方面から古賀本町商店街通りを通過する交通量が一定量残留
 - 菰野踏切周辺での交通規制の周知不足により通行する車両が一定数残り、迂回ルートとして利用された結果、商店街を利用する歩行者の歩行の安全性に支障が発生。速度を下げずに通行する車両も存在。

●サンリブ方面から国道 495 号を経由して菰野踏切方面に迂回する交通が一定量存在
(地点 5 ⇒ 地点 4 ⇒ 地点 8 ⇒ 地点 11)
・120 台

●市道新久保・天神線の双方向での通過交通が過年度から大きく上昇
(地点 11 ⇒ 地点 8)
924 台→1,301 台 (+40.8%増)
(地点 8 ⇒ 地点 11)
672 台→1,033 台 (+53.7%増)

●地点 8 や地点 11 を通過せずに地点 9 や地点 10 を通過する通過交通が一定量あることから、市道新久保・天神線南側からの流入が一定程度想定される
▼地点 9 の断面交通量

地点 9：中島医院前断面			
	流入	流出	断面計
全体	266	131	397
通過交通	85	0	85
その他	181	131	312
R4年度	全体	R4年度調査なし	
増減%	通過交通		



●サンリブ方面から県道古賀停車場線を通過して国道 495 号に至る通過交通が増加
(地点 5 ⇒ 地点 4)
337 台→713 台 (+111.6%増)
(地点 4 ⇒ 地点 5)
R4：174 台→R7：272 台 (+56.3%増)
▼地点 4 断面交通量（過年度比較）

地点 4：古賀駅前交差点断面				
	流入	流出	断面計	
全体	799	1,200	1,999	
通過交通	272	713	985	
その他	527	487	1,014	
R4年度	全体	-11.4%	15.8%	3.1%
増減%	通過交通	-21.4%	42.6%	16.4%

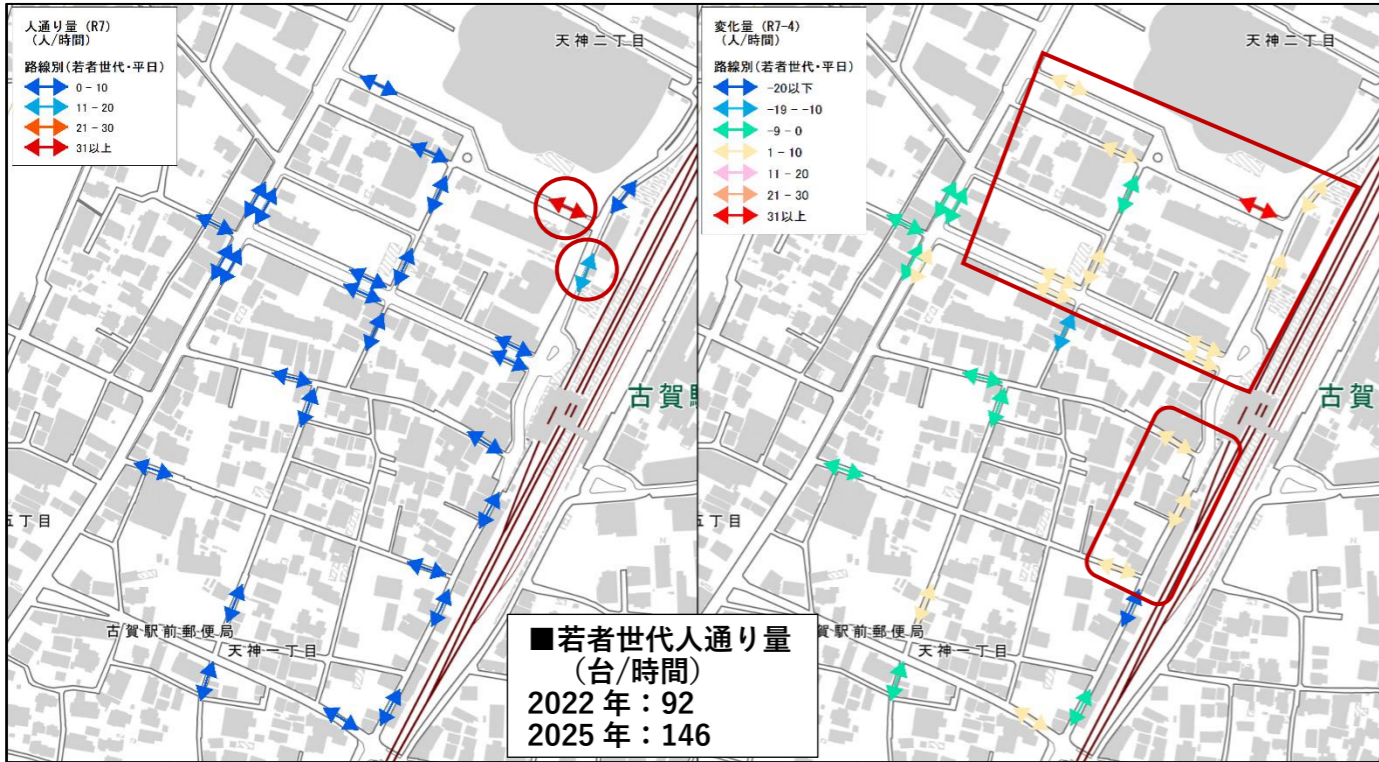
●菰野交差点方面から古賀本町商店街通りを通過する交通量が一定量残留 (219 台)
※R4 地点 11⇒地点 5：269 台

※車両ナンバーより調査地点の各断面の経由状況から、最短ルートで到達するルートを図上に記載しており、必ずしも同様のルートを通っているとは限らない。
※線の太さは、令和 7 年度調査の交通量の多さに応じて設定。
※12 時間の通過台数が 100 台未満のルートは、記載を省略。

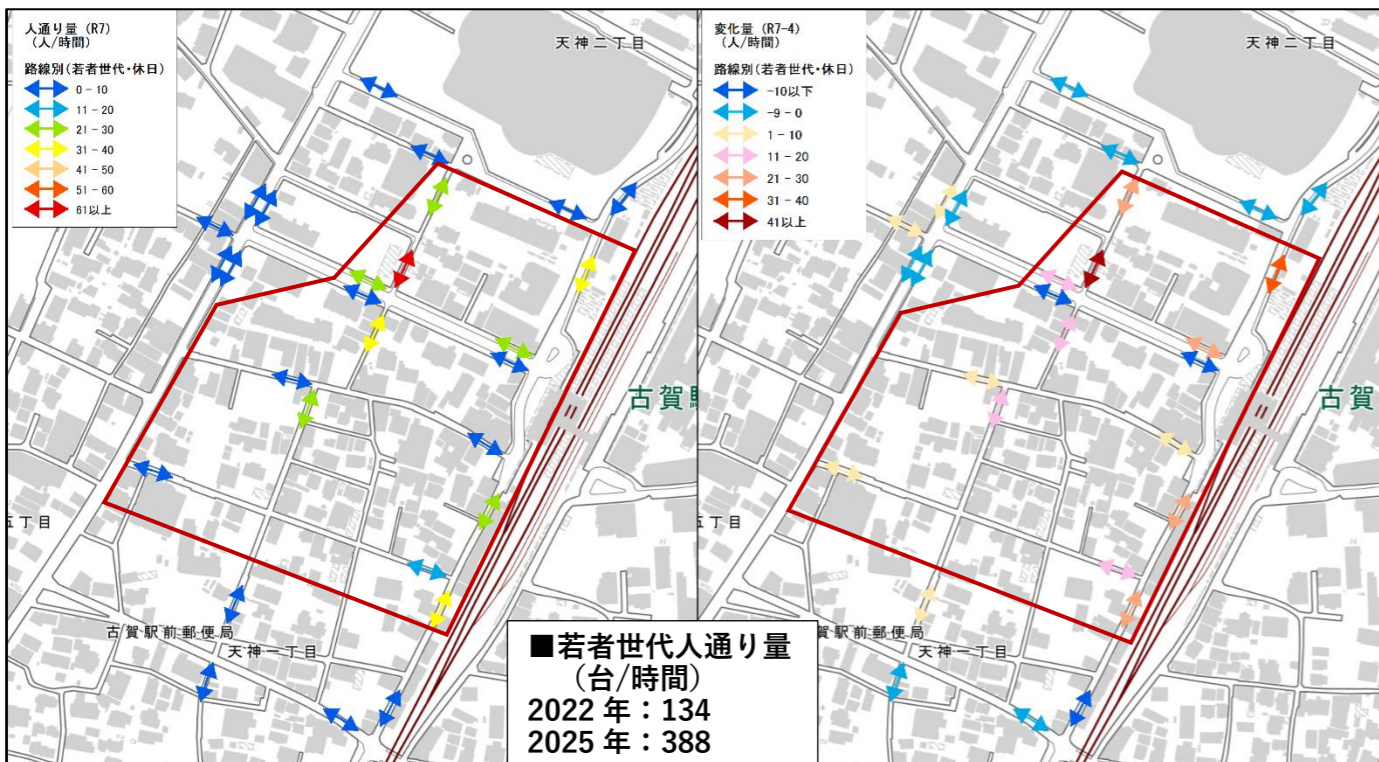
【2022年（交通規制・イベントなし）と2025年の若者世代の人通り変化量（平日・休日）結果】

- 平日は、サンプリング前及び駅とサンプリング間において人通りが多く、それ以外の人通りは少なく、若者の町中への移動はほとんど見られない。駅北側及び線路沿いは若干増加傾向にあるが、商店街周辺等は減少。
- 休日は、全世代と同様にスタンプラリーと連動し駅を中心とした若者世代の人通りが増加している一方で、駅から離れたエリアでの人通りが見られず、2022年と比べ減少。

▼（若者世代）平日の人通り量（左：人通り量、右：変化量（2025-2022））



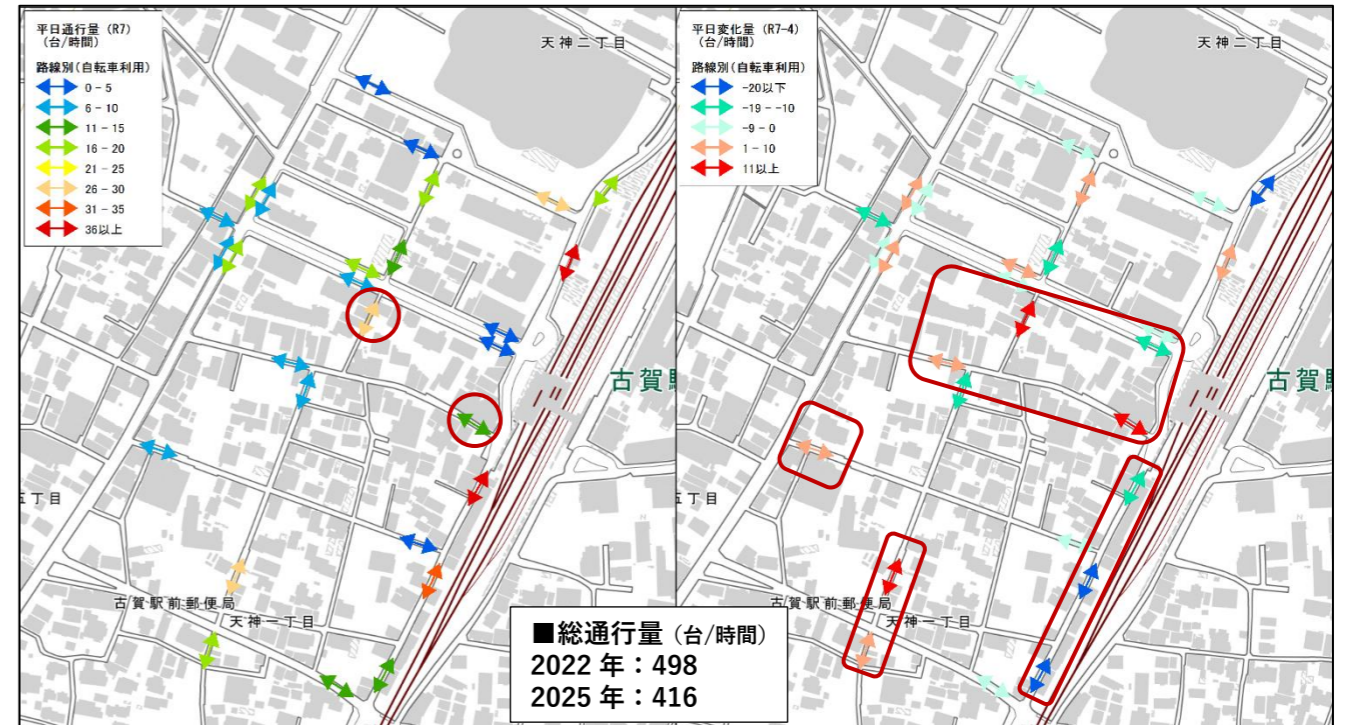
▼（若者世代）休日の人通り量（左：人通り量、右：変化量（2025-2022））



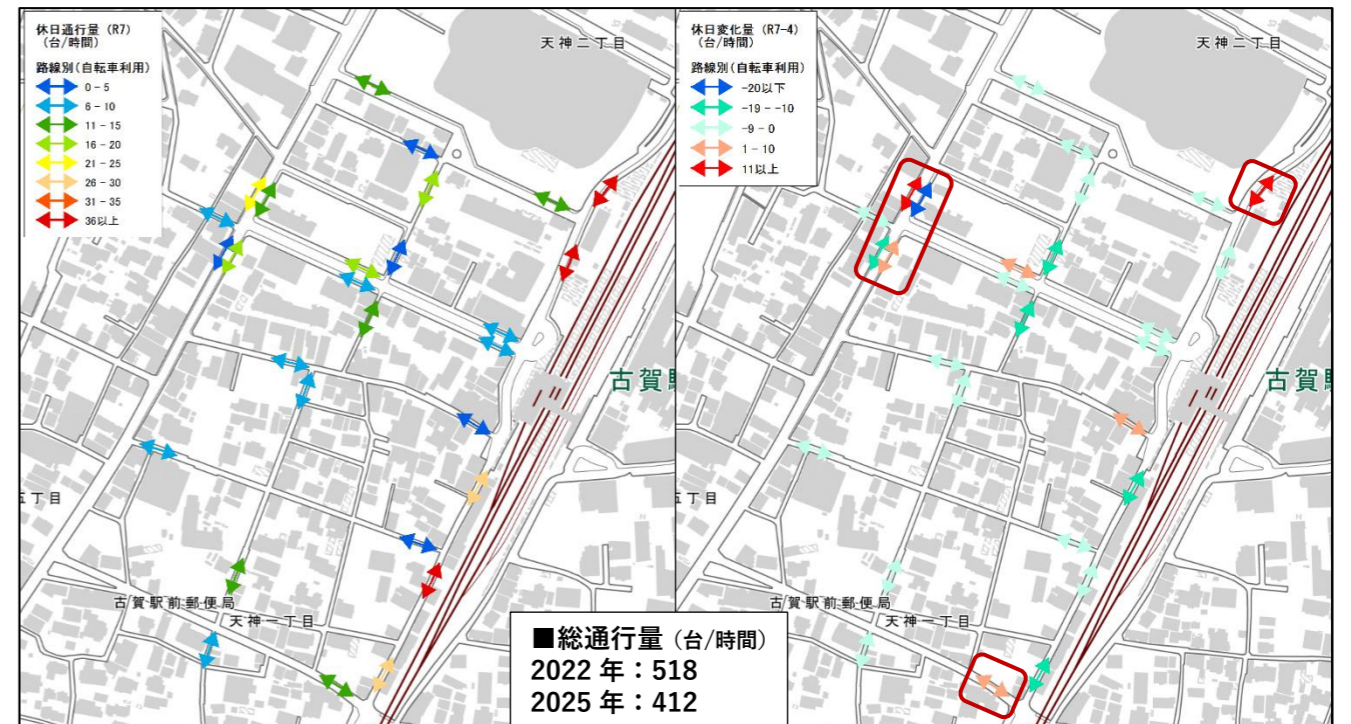
【2022年（交通規制・イベントなし）と2025年の自転車利用者の変化量（平日・休日）結果】

- 平日・休日ともに調査範囲内の自転車通行量は減少。
- 平日は、商店街及び憩いの広場と商店街を結ぶ路線の通行量が多くなっており、駅前の交通規制による迂回路路として利用されている可能性あり。また、駅南側の線路沿いにおける自転車通行量は減少しているが、駅より南側の通行量が全体的に増加していることから、まちなか利用が増加した可能性あり。
- 休日は、まちなかでのイベント実施により、エリアの縁辺部での通行量が増加している。

▼（自転車利用者）平日の自転車通行量（左：通行量、右：変化量（2025-2022））



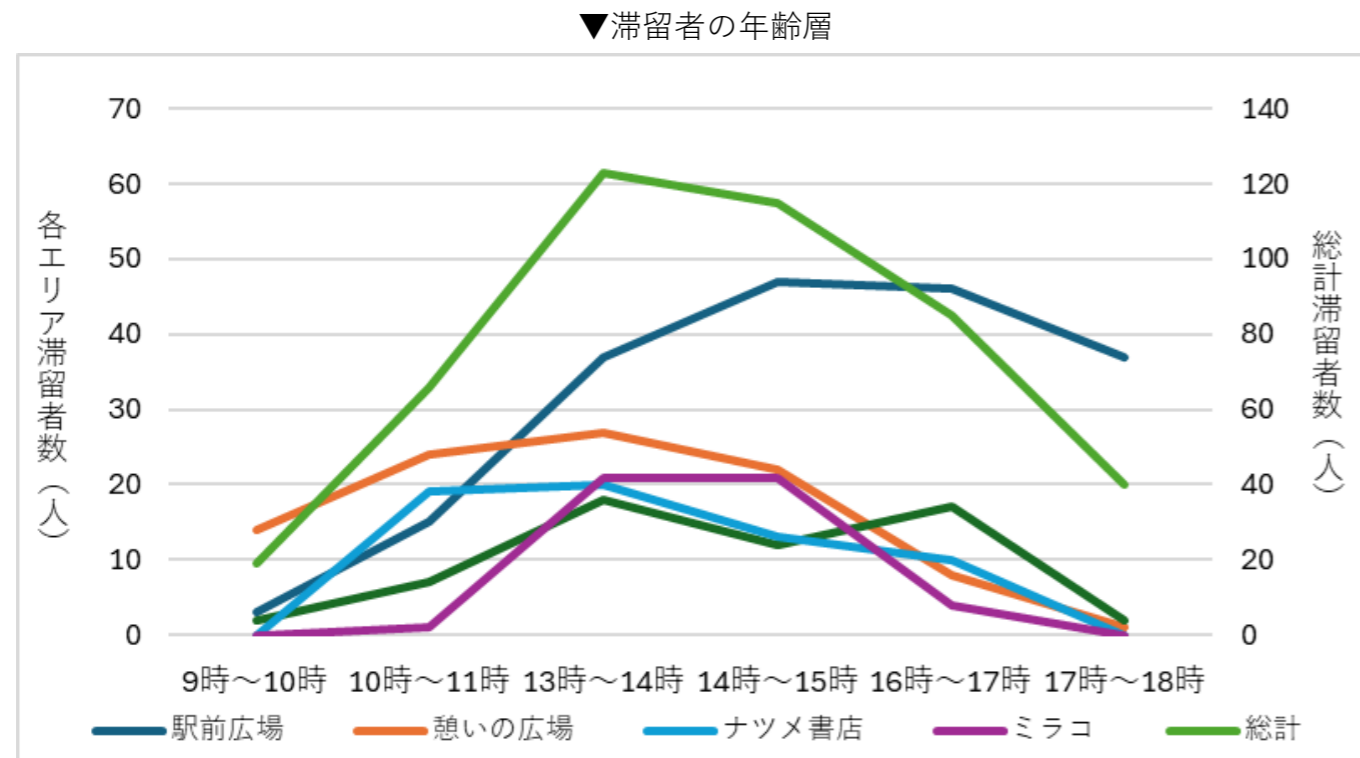
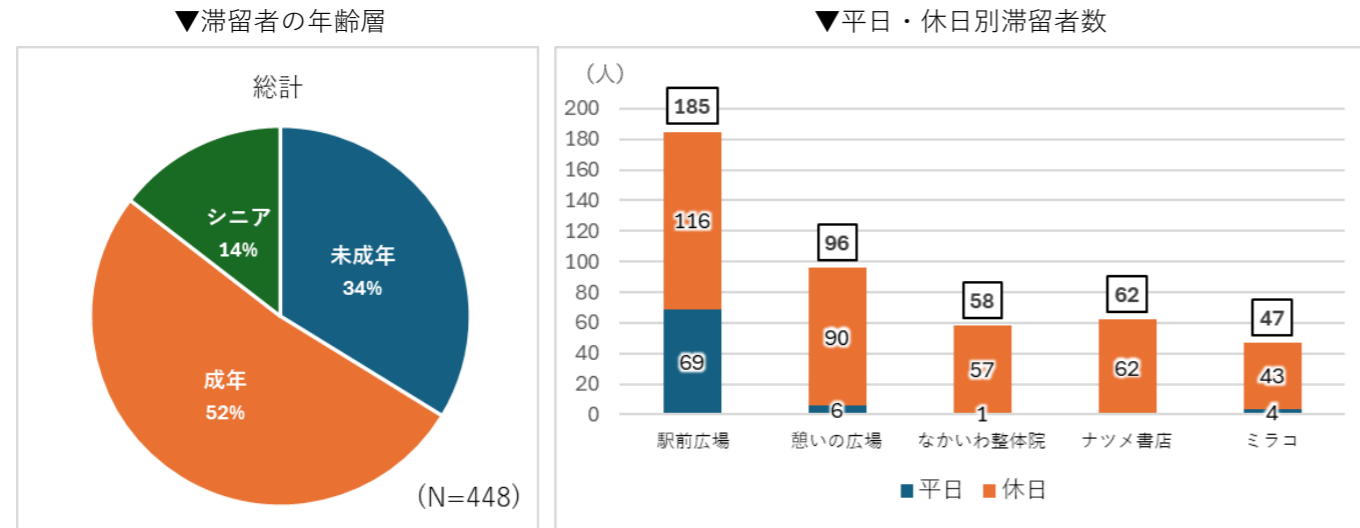
▼（自転車利用者）休日の自転車通行量（左：通行量、右：変化量（2025-2022））



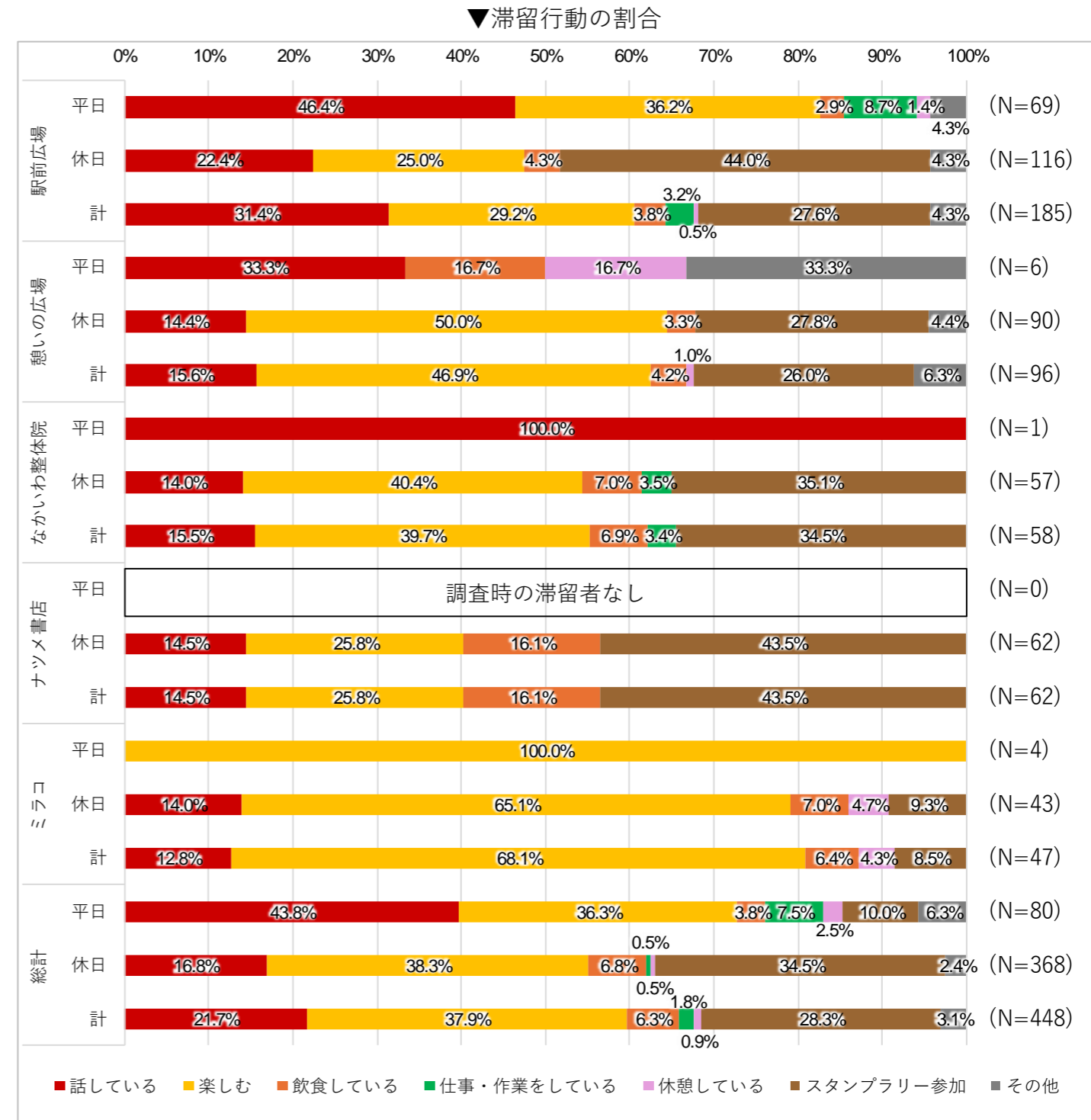
【滞留行動調査（スナップショット調査）結果】

全体集計

- 利用者の多くは成年であり半数以上を占めている。次いで、未成年が3割以上を占めている。
- 利用者の多くは駅前広場であり、次いで憩いの広場、ナツメ書店となっている。
- 全体の利用者は13時～14時をピークに減少しているが、駅前広場は13～18時まで利用が多くなっている。

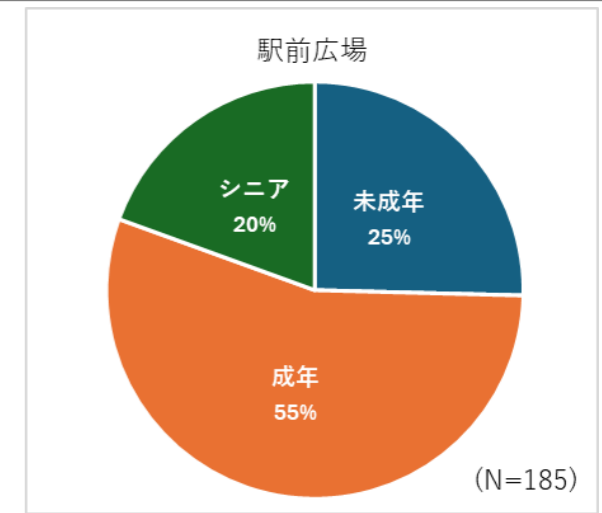


- 全体を通して「話している」や「飲食している」に関する利用が多くなっている。
- 駅前広場やなかいわ整体院では、「仕事・作業をしている」の行動がみられる。
- ナツメ書店周辺を除き、半数以上を「話している」「楽しむ」が占めている。



JR 古賀駅前広場

- 利用者の半分以上が成年となっている。
- 平日は、タクシープールを活かしたステージイベントが開催されていたため、ステージ鑑賞等を楽しむ行動がタクシープール内で多くみられる。
- 一方で、タクシープール以外の道路空間において滞留できるようベンチや椅子等を設置していたものの、道路空間や沿道店舗周辺では滞留行動がほとんど見られていない。
- 休日は、平日と比べ滞留者が非常に増えており、特に、協賛品配布やアンケート回答場所としていたタクシープール内での滞留が多くみられる。
- 平日ではあまり見られなかった道路空間において楽しむといった行動が多くみられる。加えて、沿道店舗周辺においても滞留行動がみられており、沿道店舗への波及効果があったことが推察される。



【平日】



【休日】

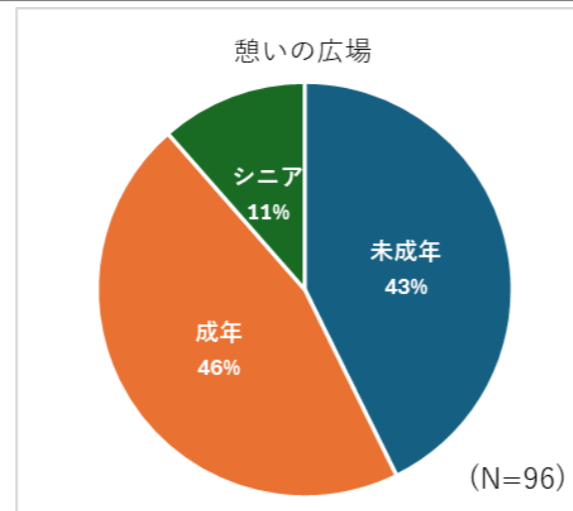


滞留状況		行動	
○ 座っている	△ 立っている	● 話している	● 休憩している
		● 楽しむ (買い物 / 遊び / 写真撮影など)	● スタンプラリー参加 (スタンプ / アンケート / 協賛品受け取り)
		● 飲食している	● その他 (信号待ち / スマホなど)
		● 仕事・作業をしている	

滞留状況		行動	
○ 座っている	△ 立っている	● 話している	● 休憩している
		● 楽しむ (買い物 / 遊び / 写真撮影など)	● スタンプラリー参加 (スタンプ / アンケート / 協賛品受け取り)
		● 飲食している	● その他 (信号待ち / スマホなど)
		● 仕事・作業をしている	

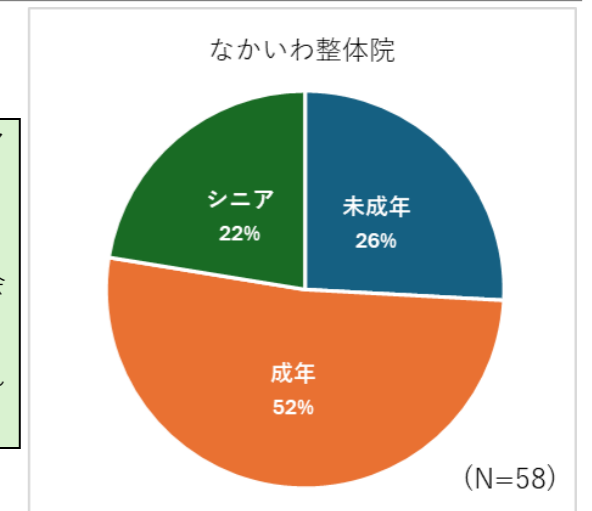
憩いの広場

- 休日のスポーツイベントの影響もあり、利用者の多くは成年と未成年が同程度であり、それぞれ4割程度を占めている。
- 平日の利用はあまり多くみられないが、テーブル等を利用した会話がみられる。
- 休日はスポーツイベントやスタンプラリーの行動が多くなっているが、テーブルやステージを活かした座り行動がみられる。



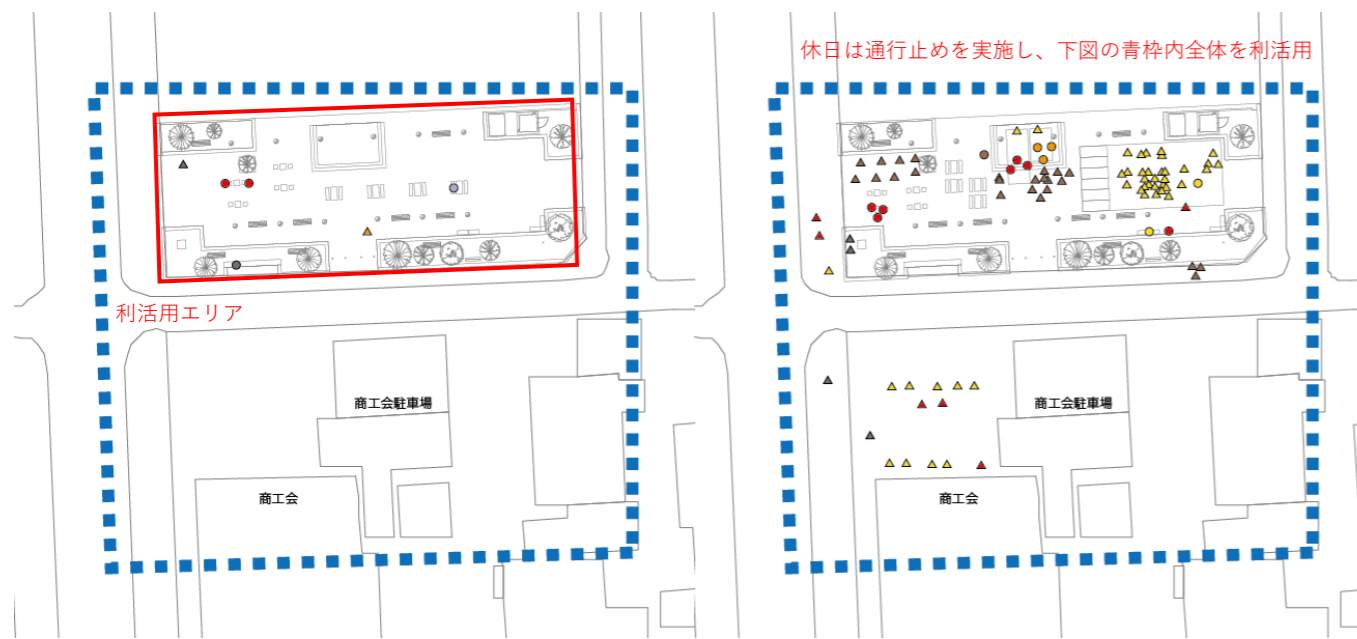
なかいわ整体院前

- 成年の利用者が過半数を占めており、残りは未成年とシニアが同程度である。
- 利活用エリアにおける平日利用はほとんど見られない。
- 休日利用ではスタンプラリー利用も多いものの、楽しむや会話行動もみられる。
- 道路空間や周囲の店舗へのにじみだしの滞留行動もみられる。



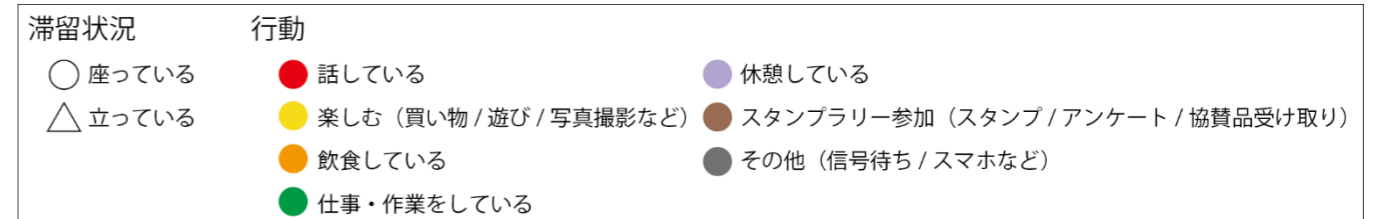
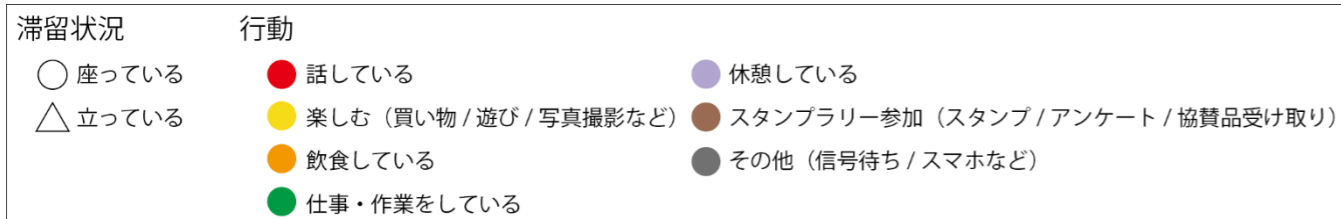
【平日】

【休日】



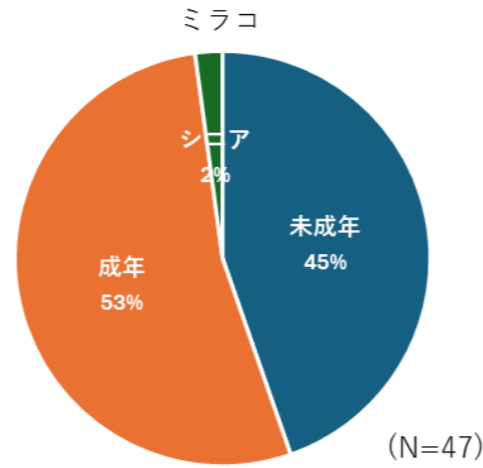
【平日】

【休日】

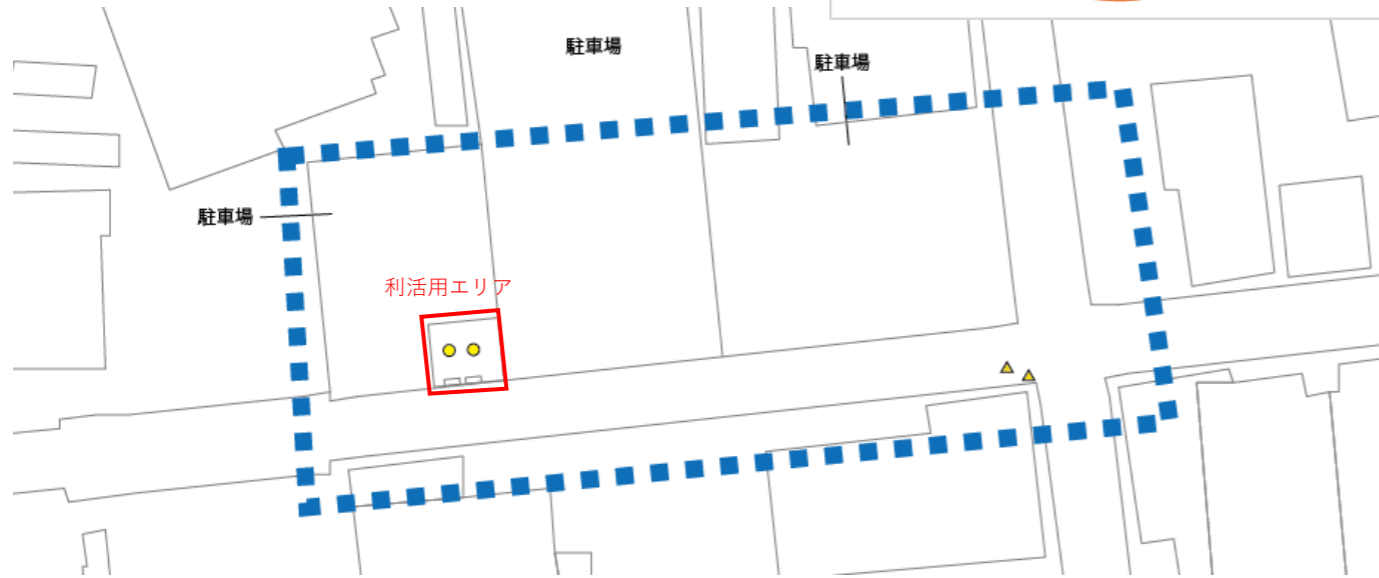


ミラコ前

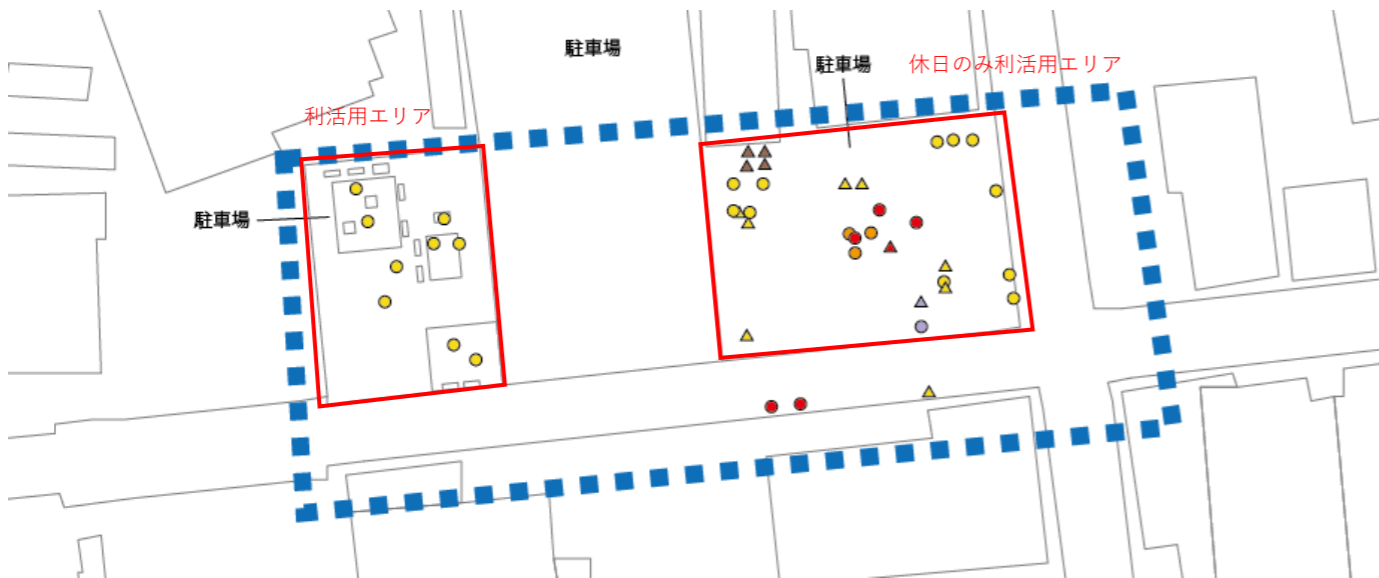
- 利用者は成年が半数以上、未成年が4割以上を占めている。
- 囲まれた空間であったこともあり、平日利用はほとんど見られない。
- 休日利用では図右側の楽しむ、飲食、会話等の行動がみられ、そのにじみだし効果として、平日はあまり利用されなかった図左側の利活用エリアの利用がみられる。



【平日】



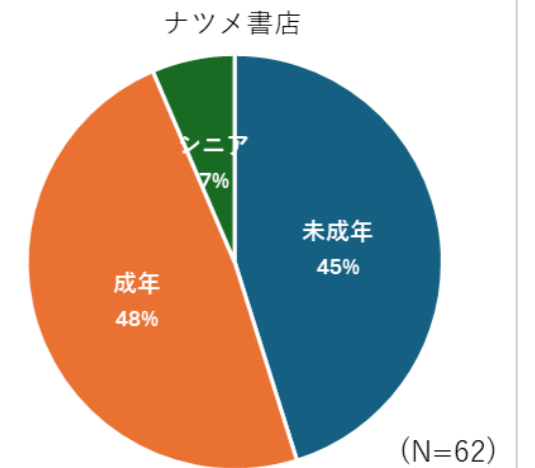
【休日】



滞留状況		行動			
○	座っている	●	話している	●	休憩している
△	立っている	●	楽しむ (買い物/遊び/写真撮影など)	●	スタンプラリー参加 (スタンプ/アンケート/協賛品受け取り)
		●	飲食している	●	その他 (信号待ち/スマホなど)
		●	仕事・作業をしている		

ナツメ書店前

- 平日は利活用エリアとしての開放がなかったため、滞留行動は見られなかった。
- 休日は、kogaballroom でのスタンプラリーを中心に、楽しむ、飲食、会話等の行動がみられる。



【平日】

※滞留行動なし

【休日】



滞留状況		行動			
○	座っている	●	話している	●	休憩している
△	立っている	●	楽しむ (買い物/遊び/写真撮影など)	●	スタンプラリー参加 (スタンプ/アンケート/協賛品受け取り)
		●	飲食している	●	その他 (信号待ち/スマホなど)
		●	仕事・作業をしている		

5. アンケート調査

① イベント日アンケート調査結果

番号	設問	回答	
問1-1	性別(n=443)	男性	45.8%
		女性	53.7%
		その他	0.5%
問1-2	年齢(n=614)	10代以下	24.1%
		20代	2.6%
		30代	10.9%
		40代	15.8%
		50代	13.4%
		60代	17.6%
		70代	13.2%
		80代以上	2.4%
問1-3	居住地(n=612)	古賀駅周辺(天神、駅東、中央)	17.0%
		古賀市内(天神、駅東、中央以外)	30.4%
		福岡県内	49.7%
		福岡県外	2.9%
問1-4	同行者(n=611)	一人	26.8%
		友人・兄弟姉妹	11.1%
		夫婦・カップル	16.7%
		親子	42.6%
		職場関係者	2.0%
		その他	3.1%
問1-5	来訪手段(n=616)	電車	36.7%
		バス	2.1%
		自家用車	27.9%
		自家用車(送迎)	6.8%
		バイク	0.6%
		自転車	3.4%
		徒歩	22.9%
その他	0.5%		
問1-6	自家用車で来られた方は車を停めた場所についてもご回答ください	サンリブ (69)、古賀駅東口自動車整理場 (9)、JQParks古賀駅前 (4)、100円パーキング (3)、エコロパーク 古賀駅前第1駐車場 (1)、コインパーキング (1)、パーキング (1)、市役所 (1)、マンション (1)、実家 (1)、西口広場の先 (1)	
問1-7	古賀駅西口にはどの程度の頻度で訪れますか。(n=612)	ほぼ毎日	9.0%
		週に数回程度	13.2%
		月に数回程度	17.8%
		年に数回程度	32.8%
		はじめて	27.1%
問1-8	普段の駅及び西口の利用目的(n=575)	電車を利用するため	42.8%
		バスを利用するため	2.3%
		西口広場で憩うため	2.4%
		東側へ移動するため	3.0%
		周辺で買い物をするため	25.2%
		その他	26.4%
問2	本日開催のまち歩きイベントを知ったきっかけについて、当てはまるものを1つ選択して、数字に○をつけてください。(n=599)	古賀市HP	9.8%
		古賀市以外のHP	2.3%
		SNS	14.2%
		古賀市広報誌	8.7%
		チラシ・ポスター	14.9%
		知人からの紹介	10.9%
		現地にきて知った	27.0%
その他	16.9%		
問3	スタンプラリーでスタンプを押した場所の訪れた順番とアンケート調査票を受け取るまでの移動経路を教えてください。(n=595) 左の記入例を参考に、四角の枠に訪れた順番を数字で記入し、移動経路を矢印でかいてください。	古賀駅前広場→憩いの広場→なかいわ整体院→ミラコ→ナツメ書店	21.0%
		古賀駅前広場→憩いの広場→ナツメ書店→ミラコ→なかいわ整体院	17.6%
		古賀駅前広場→ナツメ書店→ミラコ→なかいわ整体院→憩いの広場	16.0%
		憩いの広場→なかいわ整体院→ミラコ→ナツメ書店→古賀駅前広場	8.9%
		ナツメ書店→ミラコ→なかいわ整体院→憩いの広場→古賀駅前広場	4.7%
		憩いの広場→古賀駅前広場→ナツメ書店→ミラコ→なかいわ整体院	3.2%
		古賀駅前広場→なかいわ整体院→ミラコ→ナツメ書店→憩いの広場	2.7%
		憩いの広場→ナツメ書店→ミラコ→なかいわ整体院→古賀駅前広場	2.5%
		古賀駅前広場→憩いの広場→ナツメ書店→なかいわ整体院→ミラコ	2.2%
		古賀駅前広場→ナツメ書店→なかいわ整体院→ミラコ→憩いの広場	2.0%
		ナツメ書店→古賀駅前広場→憩いの広場→なかいわ整体院→ミラコ	1.7%
		古賀駅前広場→なかいわ整体院→憩いの広場→ミラコ→ナツメ書店	1.3%
		憩いの広場→古賀駅前広場→なかいわ整体院→ミラコ→ナツメ書店	1.2%
		~以下、1%未満のルートのため省略~	

番号	設問	回答																																																																																															
問4	スタンプラリーで回った場所以外に立ち寄った場所について教えてください。(n=313)	<p>矢野八百屋(28)、阿部饅頭店(24)、サンリブ(22)、回転焼き33mimi(20)、るるる(15)、古賀海岸(14)※海岸と記述があったものも古賀海岸としてカウントしています、ナツメ書店(14)、花鶴饅頭(14)、ミラコ(14)、コガボールルーム(12)、如水庵(10)、ノミヤマ酒販(8)、商工会(7)、JR九州ウォーキング(7)、射的(7)、なかいわ整体院(7)、子ども劇場(5)、心の駅(4)、FOOD DINING TOMO Lab.(3)、憩いの広場(3)、レモネードスタンド(3)、safed(3)、ファミリーマート(3)、からあげ屋(3)、みあげ史跡公園(3)、とりよし(3)、城野時計宝石店(3)、クイーンズホーム(3)、オーガニック広場ひふみ(3)、饅頭屋(2)、カレー屋さんを見た(2)、松林公園(2)、お食事処 富士(2)、井上監督の映像(2)、永吉(2)、NEW PUBLIC SALOON(2)、ジョイフル(2)、花月堂(2)、博多餃子まるさん(2)、友人宅(2)、Cake-chi(2)</p> <p>※ 1件のみの回答は省略</p>																																																																																															
	今回実施のまち歩きイベントの満足度について、各項目の満足度に当てはまる数字を1つ選択し、数字に○をつけてください。また、各広場空間の規模についてどのように感じましたか。当てはまる数字を1つ選択し、数字に○をつけてください。選択した満足度について、なぜそのように感じたかの理由を記入してください。	<table border="1"> <thead> <tr> <th>満足度：全体の印象</th> <th>満足</th> <th>やや満足</th> <th>普通</th> <th>やや不満</th> <th>不満</th> </tr> </thead> <tbody> <tr> <td>イベント全体(n=563)</td> <td>33.6%</td> <td>34.3%</td> <td>30.7%</td> <td>1.1%</td> <td>0.4%</td> </tr> <tr> <td>まちなかの歩きやすさ(n=566)</td> <td>33.9%</td> <td>26.7%</td> <td>29.0%</td> <td>9.4%</td> <td>1.1%</td> </tr> <tr> <td>スタンプラリー(n=567)</td> <td>46.6%</td> <td>30.0%</td> <td>20.6%</td> <td>2.3%</td> <td>0.5%</td> </tr> </tbody> </table> <table border="1"> <thead> <tr> <th>満足度：広場空間の使いやすさ</th> <th>満足</th> <th>やや満足</th> <th>普通</th> <th>やや不満</th> <th>不満</th> </tr> </thead> <tbody> <tr> <td>西口駅前広場(n=569)</td> <td>34.6%</td> <td>34.1%</td> <td>29.3%</td> <td>1.8%</td> <td>0.2%</td> </tr> <tr> <td>憩いの広場(n=561)</td> <td>34.9%</td> <td>31.4%</td> <td>31.9%</td> <td>1.6%</td> <td>0.2%</td> </tr> <tr> <td>なかいわ整体院(n=565)</td> <td>28.8%</td> <td>27.3%</td> <td>38.9%</td> <td>4.2%</td> <td>0.7%</td> </tr> <tr> <td>ミラコ(n=566)</td> <td>32.3%</td> <td>26.9%</td> <td>36.0%</td> <td>4.1%</td> <td>0.7%</td> </tr> <tr> <td>ナツメ書店(n=564)</td> <td>30.0%</td> <td>25.9%</td> <td>38.8%</td> <td>4.8%</td> <td>0.5%</td> </tr> </tbody> </table> <table border="1"> <thead> <tr> <th>満足度：広場空間の規模</th> <th>十分広い</th> <th>やや広い</th> <th>ちょうどよい</th> <th>やや狭い</th> <th>狭い</th> </tr> </thead> <tbody> <tr> <td>西口駅前広場(n=568)</td> <td>25.4%</td> <td>17.4%</td> <td>48.1%</td> <td>9.0%</td> <td>0.2%</td> </tr> <tr> <td>憩いの広場(n=564)</td> <td>24.3%</td> <td>16.0%</td> <td>49.8%</td> <td>9.8%</td> <td>0.2%</td> </tr> <tr> <td>なかいわ整体院(n=562)</td> <td>12.6%</td> <td>11.4%</td> <td>51.2%</td> <td>23.0%</td> <td>1.8%</td> </tr> <tr> <td>ミラコ(n=564)</td> <td>15.1%</td> <td>11.2%</td> <td>56.6%</td> <td>15.8%</td> <td>1.4%</td> </tr> <tr> <td>ナツメ書店(n=563)</td> <td>13.7%</td> <td>9.8%</td> <td>46.7%</td> <td>25.8%</td> <td>4.1%</td> </tr> </tbody> </table>	満足度：全体の印象	満足	やや満足	普通	やや不満	不満	イベント全体(n=563)	33.6%	34.3%	30.7%	1.1%	0.4%	まちなかの歩きやすさ(n=566)	33.9%	26.7%	29.0%	9.4%	1.1%	スタンプラリー(n=567)	46.6%	30.0%	20.6%	2.3%	0.5%	満足度：広場空間の使いやすさ	満足	やや満足	普通	やや不満	不満	西口駅前広場(n=569)	34.6%	34.1%	29.3%	1.8%	0.2%	憩いの広場(n=561)	34.9%	31.4%	31.9%	1.6%	0.2%	なかいわ整体院(n=565)	28.8%	27.3%	38.9%	4.2%	0.7%	ミラコ(n=566)	32.3%	26.9%	36.0%	4.1%	0.7%	ナツメ書店(n=564)	30.0%	25.9%	38.8%	4.8%	0.5%	満足度：広場空間の規模	十分広い	やや広い	ちょうどよい	やや狭い	狭い	西口駅前広場(n=568)	25.4%	17.4%	48.1%	9.0%	0.2%	憩いの広場(n=564)	24.3%	16.0%	49.8%	9.8%	0.2%	なかいわ整体院(n=562)	12.6%	11.4%	51.2%	23.0%	1.8%	ミラコ(n=564)	15.1%	11.2%	56.6%	15.8%	1.4%	ナツメ書店(n=563)	13.7%	9.8%	46.7%	25.8%
満足度：全体の印象	満足	やや満足	普通	やや不満	不満																																																																																												
イベント全体(n=563)	33.6%	34.3%	30.7%	1.1%	0.4%																																																																																												
まちなかの歩きやすさ(n=566)	33.9%	26.7%	29.0%	9.4%	1.1%																																																																																												
スタンプラリー(n=567)	46.6%	30.0%	20.6%	2.3%	0.5%																																																																																												
満足度：広場空間の使いやすさ	満足	やや満足	普通	やや不満	不満																																																																																												
西口駅前広場(n=569)	34.6%	34.1%	29.3%	1.8%	0.2%																																																																																												
憩いの広場(n=561)	34.9%	31.4%	31.9%	1.6%	0.2%																																																																																												
なかいわ整体院(n=565)	28.8%	27.3%	38.9%	4.2%	0.7%																																																																																												
ミラコ(n=566)	32.3%	26.9%	36.0%	4.1%	0.7%																																																																																												
ナツメ書店(n=564)	30.0%	25.9%	38.8%	4.8%	0.5%																																																																																												
満足度：広場空間の規模	十分広い	やや広い	ちょうどよい	やや狭い	狭い																																																																																												
西口駅前広場(n=568)	25.4%	17.4%	48.1%	9.0%	0.2%																																																																																												
憩いの広場(n=564)	24.3%	16.0%	49.8%	9.8%	0.2%																																																																																												
なかいわ整体院(n=562)	12.6%	11.4%	51.2%	23.0%	1.8%																																																																																												
ミラコ(n=564)	15.1%	11.2%	56.6%	15.8%	1.4%																																																																																												
ナツメ書店(n=563)	13.7%	9.8%	46.7%	25.8%	4.1%																																																																																												
問5	今後古賀駅西口周辺においてどのような活動をしたと思いますか。(n=558)	<ul style="list-style-type: none"> 西口周辺を楽しく歩いてまわりたい 48.9% 西口周辺で買い物をしてまわりたい 28.7% 天気の良い日に外でまったり休憩したい 24.0% 西口周辺に立ち寄って、気軽に休憩したい 19.4% 近隣店舗等で購入した飲食物を食べたり飲んだりして過ごしたい 25.6% だれかと談笑して過ごしたい 7.0% 子どもたちと一緒に楽しく安全に遊びたい 20.8% ジョギングやストレッチなど軽度な運動をしたい 10.4% 屋外で歌や、楽器の演奏をしたい。またはそれを聴きたい 5.0% その他 2.3% 																																																																																															
問6	今回のイベントでは、歩行者空間の創出に向けた交通規制を行い、規制エリアに車が誤侵入しないように、事前周知や看板設置、誘導員の案内などを行いました。この取り組みの印象について、当てはまるものを各項目数字を1つ選択し、番号に○をつけてください。	<table border="1"> <thead> <tr> <th>取り組みへの印象</th> <th>そう思う</th> <th>やや思う</th> <th>普通</th> <th>あまり思わない</th> <th>そうは思わない</th> </tr> </thead> <tbody> <tr> <td>事前周知は適切か(n=529)</td> <td>30.7%</td> <td>18.4%</td> <td>42.7%</td> <td>6.3%</td> <td>1.9%</td> </tr> <tr> <td>交通規制看板の位置(n=531)</td> <td>35.8%</td> <td>20.6%</td> <td>37.7%</td> <td>5.1%</td> <td>0.8%</td> </tr> <tr> <td>交通規制看板の内容(n=528)</td> <td>35.2%</td> <td>20.2%</td> <td>37.3%</td> <td>6.3%</td> <td>1.1%</td> </tr> <tr> <td>誘導員の案内(n=531)</td> <td>36.2%</td> <td>20.8%</td> <td>36.8%</td> <td>5.3%</td> <td>0.9%</td> </tr> <tr> <td>西口周辺が歩きやすくなったか(n=528)</td> <td>30.2%</td> <td>23.1%</td> <td>38.0%</td> <td>6.6%</td> <td>2.1%</td> </tr> <tr> <td>駅へのアクセスが不便だったか(n=524)</td> <td>16.1%</td> <td>11.7%</td> <td>42.8%</td> <td>18.6%</td> <td>10.7%</td> </tr> <tr> <td>駅前を歩きやすくなることは良いことか(n=534)</td> <td>48.2%</td> <td>23.8%</td> <td>26.1%</td> <td>1.3%</td> <td>0.6%</td> </tr> <tr> <td>歩行者が歩きやすい空間を整備すべきか(n=529)</td> <td>38.9%</td> <td>24.4%</td> <td>30.6%</td> <td>4.5%</td> <td>1.5%</td> </tr> </tbody> </table>	取り組みへの印象	そう思う	やや思う	普通	あまり思わない	そうは思わない	事前周知は適切か(n=529)	30.7%	18.4%	42.7%	6.3%	1.9%	交通規制看板の位置(n=531)	35.8%	20.6%	37.7%	5.1%	0.8%	交通規制看板の内容(n=528)	35.2%	20.2%	37.3%	6.3%	1.1%	誘導員の案内(n=531)	36.2%	20.8%	36.8%	5.3%	0.9%	西口周辺が歩きやすくなったか(n=528)	30.2%	23.1%	38.0%	6.6%	2.1%	駅へのアクセスが不便だったか(n=524)	16.1%	11.7%	42.8%	18.6%	10.7%	駅前を歩きやすくなることは良いことか(n=534)	48.2%	23.8%	26.1%	1.3%	0.6%	歩行者が歩きやすい空間を整備すべきか(n=529)	38.9%	24.4%	30.6%	4.5%	1.5%																																									
取り組みへの印象	そう思う	やや思う	普通	あまり思わない	そうは思わない																																																																																												
事前周知は適切か(n=529)	30.7%	18.4%	42.7%	6.3%	1.9%																																																																																												
交通規制看板の位置(n=531)	35.8%	20.6%	37.7%	5.1%	0.8%																																																																																												
交通規制看板の内容(n=528)	35.2%	20.2%	37.3%	6.3%	1.1%																																																																																												
誘導員の案内(n=531)	36.2%	20.8%	36.8%	5.3%	0.9%																																																																																												
西口周辺が歩きやすくなったか(n=528)	30.2%	23.1%	38.0%	6.6%	2.1%																																																																																												
駅へのアクセスが不便だったか(n=524)	16.1%	11.7%	42.8%	18.6%	10.7%																																																																																												
駅前を歩きやすくなることは良いことか(n=534)	48.2%	23.8%	26.1%	1.3%	0.6%																																																																																												
歩行者が歩きやすい空間を整備すべきか(n=529)	38.9%	24.4%	30.6%	4.5%	1.5%																																																																																												

5. アンケート調査

②通常時アンケート調査

番号	設問	回答	
問1	性別について、当てはまるものを1つ選択してください。(n=105)	男性	35.2%
		女性	61.9%
		回答しない	2.9%
問2	年齢について、当てはまるものを1つ選択してください。(n=105)	10代以下	2.9%
		20代	7.6%
		30代	11.4%
		40代	28.6%
		50代	21.0%
		60代	19.0%
		70代	7.6%
		80代以上	1.9%
問3	あなたのお住まいについて、当てはまるものを1つ選択してください。(n=105)	古賀駅周辺(天神、駅東、中央)	38.1%
		古賀市内(天神、駅東、中央以外)	51.4%
		福岡県内(古賀市除く)	9.5%
		福岡県外	1.0%
問4	この場所には誰と来ましたか。当てはまるものを1つ選択してください。(n=105)	ひとり	30.5%
		友人	16.2%
		夫婦・カップル	16.2%
		親子	31.4%
		職場関係者	3.8%
		その他	7.6%
問5	この場所にはどうやって来ましたか。当てはまるものを1つ選択してください。(n=105)	電車	7.6%
		バス	3.8%
		自家用車(停車した場所)	28.6%
		自家用車(送迎)	7.6%
		バイク	0.0%
		自転車	6.7%
		徒歩	42.9%
	その他	2.9%	
	自家用車で来られた方は車を停めた場所についてもご回答ください。(n=23)	サンリブ(12)、駐車場(4)、東口側(1)、300円の駐車場(1)コインパーキング(1)、市役所(1)、駅(1)、駅前の駐車場(1)	
	問6	古賀駅西口にはどの程度の頻度で訪れますか。当てはまるものを1つ選択してください。(n=105)	ほぼ毎日
週に数回程度			25.7%
月に数回程度			26.7%
年に数回程度			10.5%
問7	古賀駅及び西口を普段どのような目的で訪れますか。当てはまるものを1つ選択してください。(n=94)	はじめて	2.9%
		電車を利用するため	35.1%
		バスを利用するため	3.2%
		西口広場で憩うため	1.1%
		東側へ移動するため	1.1%
		周辺で買い物をするため	33.0%
その他	26.6%		
問8	今回の社会実験で設置した古賀駅西口周辺の広場空間を利用しましたか。(n=81)	利用した	50.6%
		利用しなかった	49.4%
問9	問8で「1. 利用した」と回答した人にお聞きします。広場空間をどのように利用しましたか。(n=41)	休憩をとるために利用した。	53.7%
		談笑して過ごすのに利用した。	19.5%
		電車やバス、タクシー、迎いの車を待つ間に利用した。	19.5%
		座って飲食するのに利用した。	36.6%
		待ち合わせ場所として利用した。	9.8%
		子どもと遊ぶのに利用した。	19.5%
その他	34.1%		

番号	設問	回答
問10	問8で「1. 利用した」と回答した人にお聞きします。今回利用いただいた各広場空間の満足度(使いやすさや居心地)と規模について、当てはまる数字をそれぞれ1つ選択し、○をつけてください。	満足度：広場空間の使いやすさ
		西口駅前広場(n=57)
		憩いの広場(n=55)
		なかいかわ整体院(n=55)
		ミラコ(n=53)
		ナツメ書店(n=52)
		満足度：広場空間の規模
		西口駅前広場(n=55)
		憩いの広場(n=50)
		なかいかわ整体院(n=52)
ミラコ(n=47)		
ナツメ書店(n=47)		
問11	問8で「2. 利用しなかった」と回答した人にお聞きします。広場空間を使わなかった理由について、当てはまるものをすべて選択してください。(n=40)	勝手に使ってよいか分からなかったから。
		利用したいと思える空間ではなかったから。
		すでに使っている利用者がいて、利用できなかったから。
		利用する時間がなかったから。
		衛生面が気になったから。
		6. 広場空間があることを知らなかったから。
		7. 特に理由はない。
その他		
問12	あなたは古賀駅西口周辺においてどのような活動をしたと思いますか。当てはまるものを2つまで選択してください。(n=105)	西口周辺を楽しく歩いて回りたい。
		西口周辺で買い物を楽しみたい。
		天気の良い日に外でゆったり休憩したい。
		西口周辺に立ち寄って、気軽に休憩したい。
		近隣店舗等で購入した飲食物を食べたり飲んだりして過ごしたい。
		だれかと談笑して過ごしたい。
		こどもたちと一緒に楽しく安全に遊びたい。
		ジョギングやストレッチなど軽度な運動をしたい。
		屋外で歌や、楽器の演奏をしたい。またはそれを聴きたい。
		その他
問13	今回の交通社会実験では、歩行者空間の創出に向けた交通規制を行い、規制エリアに車が誤進入しないように、事前周知看板設置、誘導員による案内などを行いました。この取り組みの印象について、当てはまるものをすべて選択し、番号に○をつけて下さい。	取り組みへの印象
		事前周知は適切か(n=103)
		交通規制看板の位置(n=102)
		交通規制看板の内容(n=103)
		誘導員の案内(n=100)
		西口周辺が歩きやすくなったか(n=102)
		駅へのアクセスが不便だったか(n=101)
		駅前を歩きやすくなることは良いことか(n=102)
		歩行者が歩きやすい空間を整備すべきか(n=102)
		問14
問15	今回のような歩行者にやさしいまちづくりに向けた取り組みを今後も実施すべきだと思いますか。(n=102)	積極的に参加したい
		機会があれば参加したい
		参加は考えていない
		思わない