

平成28年度 第2回

古賀市国民健康保険運営協議会

会議資料

古賀市 市民国保課・予防健診課

## 目次

### 1. 平成27年度国民健康保険特別会計決算について

①国民健康保険事業基数	.....	P. 1
②平成27年度決算額について	.....	P. 2
③収納率の推移	.....	P. 4

### 2. その他

古賀市国民健康保険運営協議会（第6回）会議録について	.....	P. 9
県内市町村特定健診受診率・自己負担額について	.....	P. 10

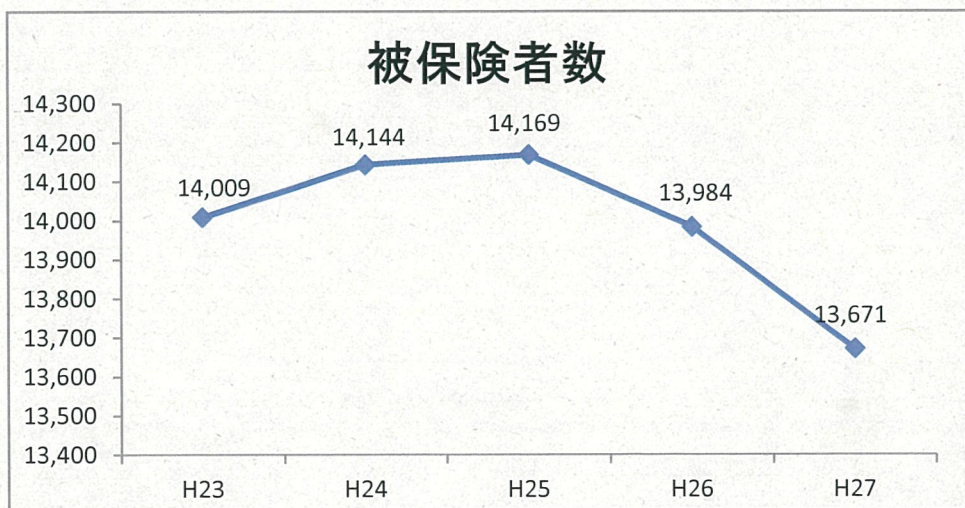


# 1. 平成27年度決算について

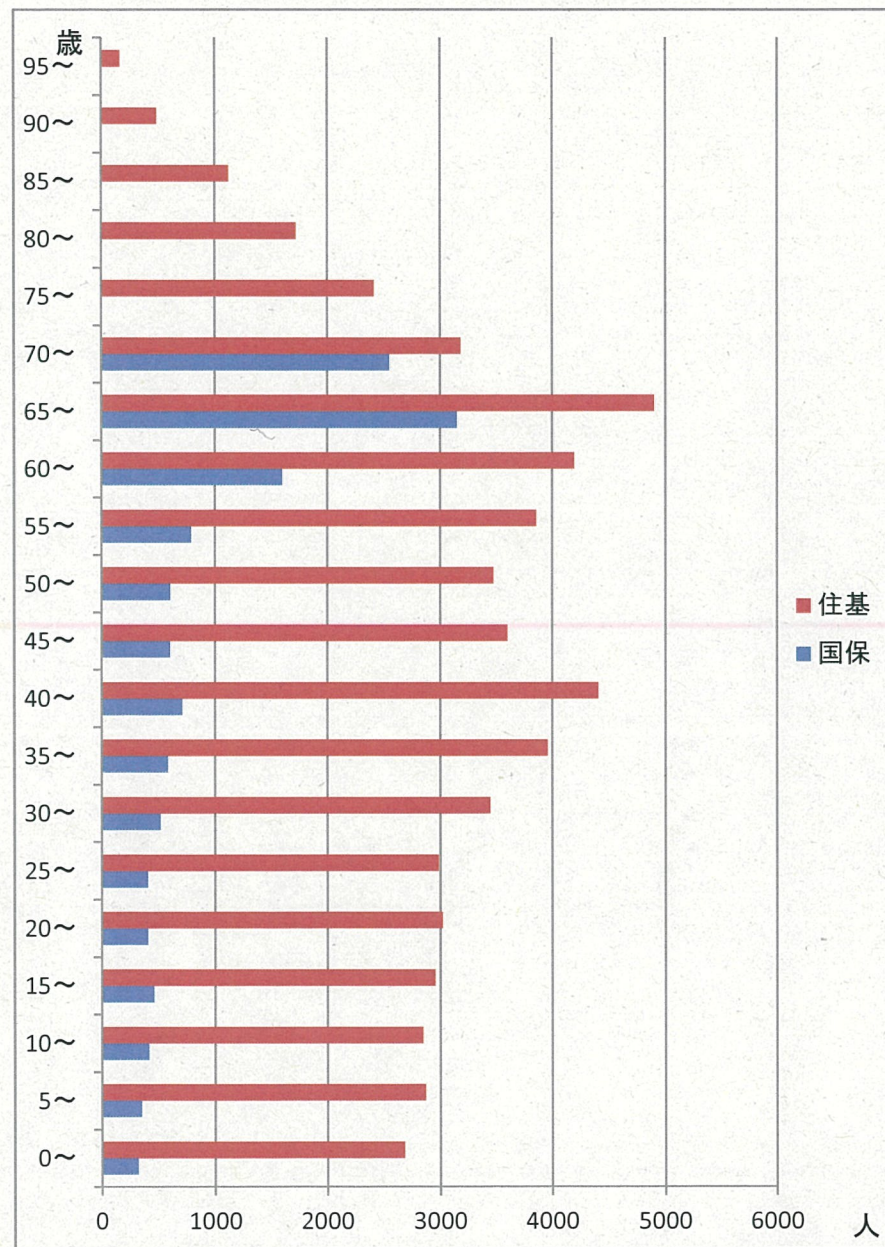
## ①国民健康保険事業基数

区 分		27年度(年度平均)	26年度(年度平均)	増減
		決算 A	決算 B	A-B
世帯数		7,939	7,999	▲ 60
被 保 険 者 数 ( 人 )	全体	13,671	13,984	▲ 313
	一般	13,111	13,188	▲ 77
	退職	560	796	▲ 236
介 護	全体	4,421	4,655	▲ 234
	一般	3,917	3,932	▲ 15
	退職	504	723	▲ 219

※年度平均は3月から翌年2月までの平均



### 年齢階層別





## ②平成27年度国民健康保険事業特別会計決算額

## 歳出

(単位:千円)

		27年度 予算額(A)	27年度 決算額(B)	不用額 (A-B)	参考26年度 決算額(C)	主 な 要 因
総務費		85,863	78,481	7,382	80,588	
保険 給付 費	一般分	4,086,510	3,989,297	97,213	3,796,316	医療費の増等
	退職分	246,020	196,955	49,065	246,214	被保険者の減等
	その他	42,876	32,037	10,839	35,036	出産件数の減等
計		4,375,406	4,218,289	157,117	4,077,566	
後期高齢者支援金		766,003	767,188	▲ 1,185	763,919	
介護納付金		312,270	286,256	26,014	310,530	
共同事業拠出金		1,547,899	1,526,273	21,626	693,707	対象医療費の拡大
保健事業費		65,078	54,872	10,206	48,849	
その他		4,594	91,316	▲ 86,722	80,505	繰上充用金含む
合 計		7,157,113	7,022,675	134,438	6,055,664	

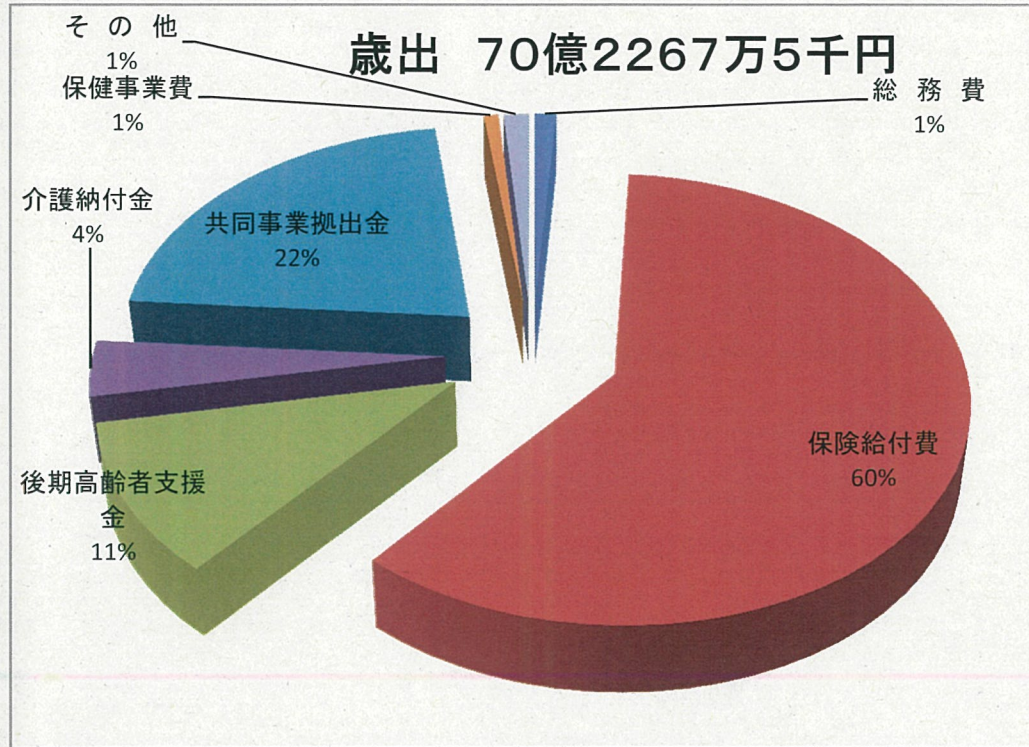
## 歳入

(単位:千円)

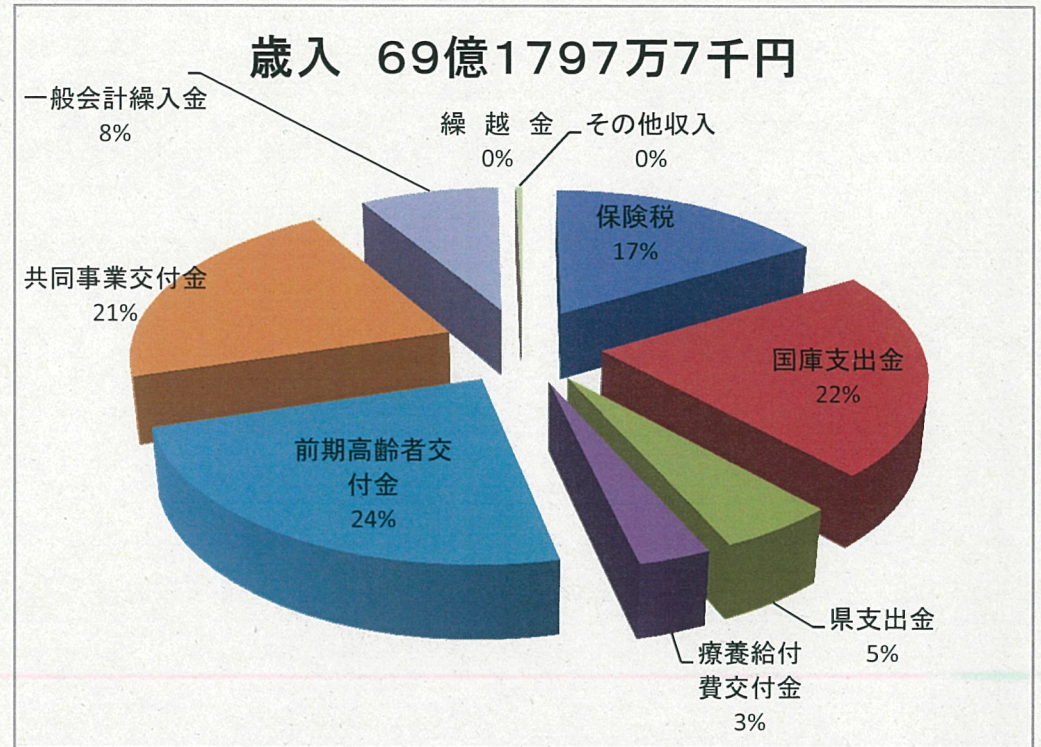
		27年度 予算額(A)	27年度 決算額(B)	増減 (B-A)	参考26年度 決算額(C)	主 な 要 因
保険 税	一般分	1,071,563	1,080,905	9,342	1,099,976	税制改正に伴う減等
	退職分	60,409	57,184	▲ 3,225	87,994	被保険者の減等
	計	1,131,972	1,138,089	6,117	1,187,970	
国庫支出金		1,893,653	1,508,246	▲ 385,407	1,314,225	医療費の増等
県支出金		434,241	349,065	▲ 85,176	333,695	医療費の増等
療養給付費交付金		204,178	215,053	10,875	312,214	退職被保険者の減等
前期高齢者交付金		1,682,944	1,647,542	▲ 35,402	1,700,187	
共同事業交付金		1,410,904	1,467,454	56,550	634,663	対象医療費の拡大
一般会計繰入金		394,292	567,133	172,841	415,690	
繰越金		2	0	▲ 2	107,746	
その他収入		4,927	25,395	20,468	32,035	
合 計		7,157,113	6,917,977	▲ 239,136	6,038,425	



## ②27年度決算構成概要



- ・保険給付費 保険適用の医療のうち自己負担分を除いた費用
- ・後期高齢者支援金 75歳以上の後期高齢者医療費を支えるための現役世代の支援金
- ・介護納付金 介護保険を支えるため40歳から64歳の被保険者が納付する納付金
- ・共同事業拠出金 高額な医療費の発生を県単位で費用負担を調整するための拠出金
- ・保健事業費 特定健診・特定保健指導・医療費適正化等に係る費用
- ・その他事務費等 職員人件費や納付書・保険証等発送するなどの事務費



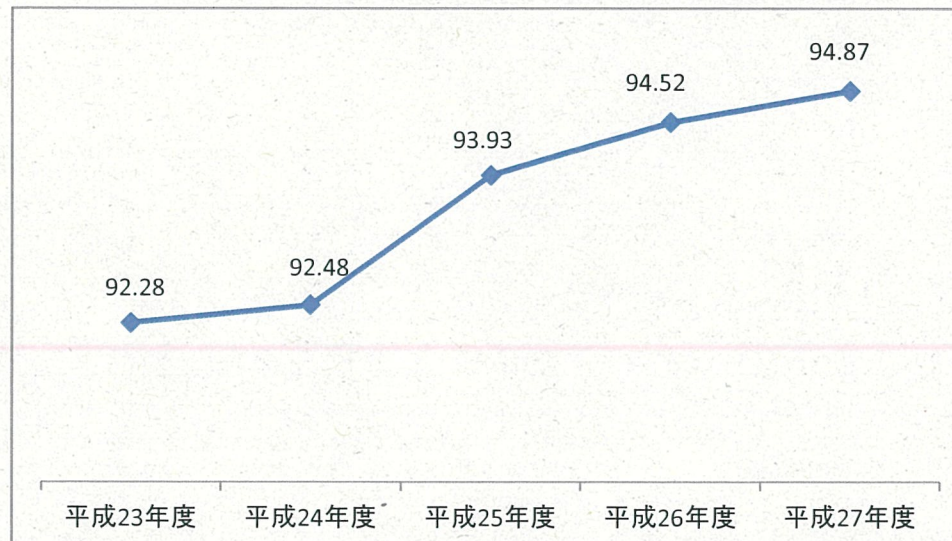
- ・保険税 被保険者が負担する保険税
- ・国庫支出金 ①療養給付費負担金(保険給付費、後期高齢者支援金等から前期高齢者交付金等の財源を控除した額の32%)  
②調整交付金(給付費等の9%相当。市町村間の財政力不均衡を全国ベースで調整するための交付金)
- ・県支出金 給付費等の9%相当。定率分と財政健全化分とに分かれる
- ・療養給付費交付金 退職者分医療給付費に充てるための被用者保険から交付される
- ・前期高齢者交付金 前期高齢者(65~74歳)の医療費を全保険者間で財政調整するために交付される
- ・一般会計繰入金 保険税の法定軽減分など法令等に基づく繰入金(法定繰入)
- ・その他 延滞金、督促手数料等の収入



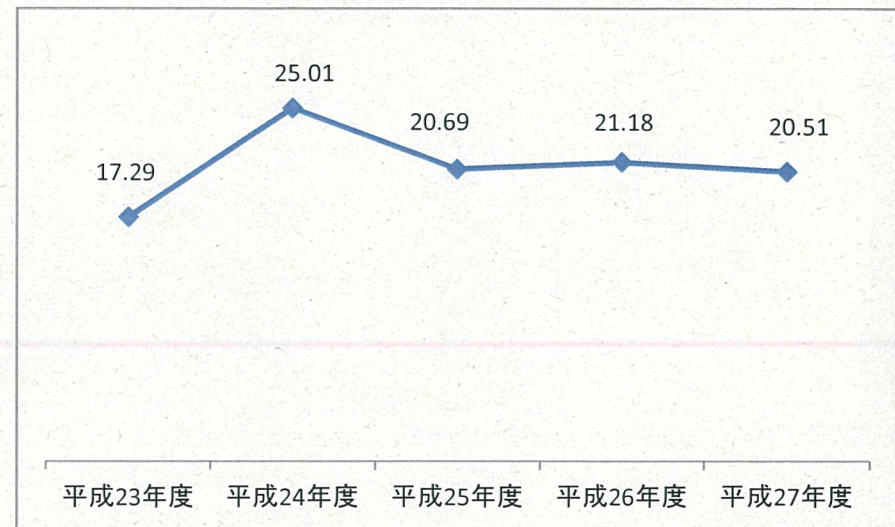
## ③収納率の推移

- ・平成27年度現年分保険税収納率 94.87%
- ・平成27年度滞納繰越保険税収納率 20.51%

現年度保険税収納率の推移



滞納繰越保険税収納率の推移



平成27古賀市国民健康保険特別会計決算状況（単位円）

科 目		歳 入			備 考
		27年度決算額A	26年度決算額B	比 較 (A-B)	
1 款 国民健康保険税					
一般分	現年医療分	736,539,618	747,547,774	△ 11,008,156	収納率94.83%
	現年支援分	214,383,618	217,133,040	△ 2,749,422	収納率94.87%
	現年介護分	68,178,779	67,252,738	926,041	収納率92.76%
	滞線医療分	46,007,908	50,146,272	△ 4,138,364	収納率20.42%
	滞線支援分	10,498,425	11,915,749	△ 1,417,324	収納率20.94%
	滞線介護分	5,296,719	5,980,281	△ 683,562	収納率19.35%
	小計	1,080,905,067	1,099,975,854	△ 19,070,787	一般現年(医療・支援・介護)合計収納率94.70%
退職分	現年医療分	35,319,326	54,934,894	△ 19,615,568	収納率98.16%
	現年支援分	10,253,768	15,859,043	△ 5,605,275	収納率98.17%
	現年介護分	9,453,545	14,746,225	△ 5,292,680	収納率98.13%
	滞線医療分	1,487,942	1,731,010	△ 243,068	収納率21.72%
	滞線支援分	353,863	365,740	△ 11,877	収納率32.50%
	滞線介護分	315,083	357,166	△ 42,083	収納率30.41%
小計	57,183,527	87,994,078	△ 30,810,551	退職現年(医療・支援・介護)合計収納率98.16%	
通 計		1,138,088,594	1,187,969,932	△ 49,881,338	一般、退職現年(医療・支援・介護)合計収納率94.87%
2 款 分担金及び負担金		73,500	59,000	14,500	後期高齢者集団健診事務費交付金
3 款 使用料及び手数料		863,200	928,600	△ 65,400	督促手数料：1件100円
4 款 国庫支出金					
療養給付費負担金	療養給付費	705,821,516	603,567,111	102,254,405	
	老人保健医療拠出金			0	
	介護納付金	91,601,974	99,369,571	△ 7,767,597	
	後期高齢者支援金	239,189,155	229,913,458	9,275,697	
	病床転換支援金	0		0	
	小計	1,036,612,645	932,850,140	103,762,505	
高額医療共同事業負担金交付金		37,709,134	32,731,536	4,977,598	
特定健康診査等負担金		6,065,000	5,035,000	1,030,000	
普通調整交付金	普通調整交付金	253,068,000	201,636,000	51,432,000	
	介護納付金	41,882,000	41,451,000	431,000	
	老人保健医療費拠出金	0	0	0	
	後期高齢者支援金	98,629,000	82,978,000	15,651,000	
	病床転換支援金	0		0	
小計	393,579,000	326,065,000	67,514,000		
特別調整交付金		34,280,000	17,543,000	16,737,000	精神・結核分追加により
				0	
出産育児一時金補助金		0	0	0	
事業費補助金		0	0	0	
通 計		1,508,245,779	1,314,224,676	194,021,103	



		歳 入				
科 目		27年度決算額A	26年度決算額B	比 較 (A-B)	備 考	
5款	療養給付費交付金	215,053,000	312,214,000	△ 97,161,000		
6款	前期高齢者交付金	1,647,541,862	1,700,187,089	△ 52,645,227		
7款	県支出金					
	高額医療共同事業負担金交付金	37,709,134	32,731,536	4,977,598		
	特定健康診査等負担金	5,430,000	5,563,000	△ 133,000		
	調整交付金					
	定率交付金	226,281,000	222,623,000	3,658,000		
	財政健全化交付金	78,505,000	72,144,000	6,361,000		
	小計	304,786,000	294,767,000	10,019,000		
	保健事業費県補助金	1,140,000	634,000	506,000		
	通 計	349,065,134	333,695,536	15,369,598		
8款	共同事業交付金					
	共同事業交付金					
	高額共同事業交付金	136,315,040	126,310,232	10,004,808	80万円以上の高額医療費に係る共同事業交付金	
	保険財政共同安定化事業交付金	1,331,139,049	508,352,475	822,786,574	80万円未満の医療費に係る共同事業交付金	
	小 計	1,467,454,089	634,662,707	832,791,382		
9款	財産収入	4,430	5,373	△ 943	給付費支払準備基金利子	
10款	繰入金					
	一般会計繰入金					
	保険基盤安定(軽減)	202,062,550	193,503,900	8,558,650		
	保険基盤安定(支援)	103,799,506	40,547,639	63,251,867		
	出産育児一時金	14,840,000	17,300,000	△ 2,460,000		
	財政安定化支援事業	86,540,000	72,887,000	13,653,000		
	職員給与費等	91,890,652	91,451,648	439,004		
	小計	499,132,708	415,690,187	83,442,521		
	その他繰入金	68,000,000	0	68,000,000		
	通 計	567,132,708	415,690,187	151,442,521		
11款	繰越金					
	療養給付費交付金	0	11,753,000	△ 11,753,000		
	その他	0	95,993,158	△ 95,993,158		
	小 計	0	107,746,158	△ 107,746,158		
12款	諸収入					
	一般分					
	延滞金	13,493,830	12,535,140	958,690		
	第三者納付金	5,974,786	17,277,740	△ 11,302,954	交通事故等医療費の加害者返還	
	返納金	1,043,652	750,828	292,824	資格喪失後受診分の医療費返還	
	小計	20,512,268	30,563,708	△ 10,051,440		
	退職分					
	延滞金	135,888	302,322	△ 166,434		
	第三者納付金	0	0	0	交通事故等医療費の加害者返還	
	返納金	63,448	19,404	44,044	資格喪失後受診分の医療費返還	
	小計	199,336	321,726	△ 122,390		
	過料	0	0	0		
	指定公費償還金	54,092	76,179	△ 22,087		
	雑入	3,688,625	80,073	3,608,552	老人医療返還金・国保連合会剰余金返還金	
	通 計	24,454,321	31,041,686	△ 6,587,365		
	歳 入 合 計	6,917,976,617	6,038,424,944	879,551,673		



平成27古賀市国民健康保険特別会計決算状況（単位円）

科 目		歳 出			備 考	
		27年度決算額A	26年度決算額B	比 較 (A-B)		
1 款	総務費					
	一般管理費	62,534,235	65,225,082	△ 2,690,847	総務全般の事務的経費	
	連合会負担金	2,376,926	2,333,243	43,683	福岡県国民健康保険団体連合会に対する負担金	
	賦課徴収費	12,696,802	12,050,610	646,192	保険税の賦課徴収に係る事務的経費	
	運営協議会費	428,565	321,668	106,897	国民健康保険運営協議会の運営に係る事務的経費	
	趣旨普及費	444,258	657,169	△ 212,911	国保制度趣旨普及に係る事務的経費	
	小 計	78,480,786	80,587,772	△ 2,106,986		
2 款	保険給付費					
	一般被保険者	療養給付費	3,485,487,737	3,332,327,528	153,160,209	療養給付に係る現物給付に係る経費
		療養費	54,462,057	60,357,883	△ 5,895,826	柔道整復及び補装具等の現物給付に係る経費
		高額療養費	449,233,500	403,294,331	45,939,169	被保険者自己負担が一定額を超過した分を償還
		高額介護合算療養費	113,603	336,519	△ 222,916	高額療養費と介護給付費の合算額が一定額を超過した分を償還
		移送費	0	0	0	医師の指示による転院等の移送費用
		小計	3,989,296,897	3,796,316,261	192,980,636	
	退職被保険者等	療養給付費	169,312,901	208,476,445	△ 39,163,544	療養給付に係る現物給付に係る経費
		療養費	2,392,176	3,761,201	△ 1,369,025	柔道整復及び補装具等の現物給付に係る経費
		高額療養費	25,249,977	33,974,511	△ 8,724,534	被保険者自己負担が一定額を超過した分を償還
		高額介護合算療養費	0	2,181	△ 2,181	高額療養費と介護給付費の合算額が一定額を超過した分を償還
		移送費	0	0	0	医師の指示による転院等の移送費用
		小計	196,955,054	246,214,338	△ 49,259,284	
	審査支払手数料	7,696,330	6,912,693	783,637	診療報酬明細書の審査及び医療機関への支払	
	出産育児一時金	22,270,710	25,962,810	△ 3,692,100	1出産児：420,000円（産科医療補償制度掛金分16,000円）	
	葬祭費	2,070,000	2,160,000	△ 90,000	1死亡者：30,000円	
	通 計	4,218,288,991	4,077,566,102	140,722,889		
3 款	後期高齢者支援金					
	後期高齢者支援金	767,139,172	763,867,741	3,271,431	後期高齢者医療制度への支援金	
	後期高齢者関係事務費拠出金	48,909	51,751	△ 2,842		
	小 計	767,188,081	763,919,492	3,268,589		
4 款	前期高齢者納付金等					
	前期高齢者納付金等	499,653	561,672	△ 62,019	前期高齢医療納付金の負担調整	
	前期高齢者関係事務費拠出金	50,306	51,751	△ 1,445		
	小 計	549,959	613,423	△ 63,464		
5 款	老人保健拠出金					
	医療費拠出金	0	0	0	老人医療に要する費用の拠出金	
	事務費拠出金	24,246	24,246	0	老人保健運営のための支払基金等の事務に対する拠出金	
	小 計	24,246	24,246	0		

科 目	歳 出			備 考
	27年度決算額A	26年度決算額B	比 較 (A-B)	
6款 介護納付金	286,256,171	310,529,910	△ 24,273,739	介護保険給付費に対する第2号被保険者負担分の納付金
7款 共同事業費				
高額医療費拠出金	150,212,816	130,422,466	19,790,350	高額療養費共同事業に要する費用に対する拠出金
高額医療費共同事業事務費拠出金	5,509	4,505	1,004	
保険財政共同安定化事業拠出金	1,376,052,658	563,278,782	812,773,876	80万円未満の医療費に係る共同事業拠出金
保険財政共同安定化事業事務費拠出金	877	0	877	
その他共同事業拠出金	1,303	1,292	11	退職者医療適用情報に関する共同事業
小 計	1,526,273,163	693,707,045	832,566,118	
8款 保健事業費				
特定健康診査等事業費	38,129,466	35,015,498	3,113,968	特定健診等に係る事業費
保健事業費	16,742,507	13,833,094	2,909,413	レセプト点検委託料等保健事業に係る事業費
小 計	54,871,973	48,848,592	6,023,381	
9款 基金積立金	4,430	5,373	△ 943	給付費支払準備金利子
10款 公債費	0	0	0	一時借入金利子
11款 諸支出金				
一般分保険税還付金	4,047,282	1,763,400	2,283,882	過誤納付保険料の過年度分還付金
退職分保険税還付金	52,500	52,700	△ 200	過誤納付保険料の過年度分還付金
償還金	69,399,019	78,045,547	△ 8,646,528	過年度国庫負担金及び交付金超過交付分返還金等
小 計	73,498,801	79,861,647	△ 6,362,846	
12款 前年度繰上充用金	17,238,658	0	17,238,658	
歳 出 合 計	7,022,675,259	6,055,663,602	949,772,999	

### 平成27年度古賀市国民健康保険療養給付費支払準備基金運用状況

	平成26年度末現在	平成27年度中増減額内訳		平成27年度末現在
		増加額	減少額	
給付費支払準備基金保有額	2,564,828	積立額 4,430	取り崩し 0	2,569,258



## 古賀市国民健康保険運営協議会（第6回）会議録

○他の自治体はどの程度、法定外からの繰入を行っているのか。

→平成26年度の実績では県内28市の中で10市が法定繰入を行っていない。自治体によっては、財政部署等と協議をしたうえで独自の規定で赤字以外の理由で一般会計からの繰入を行っているところもあるが、それは国保加入者以外の税金も扱うこととなるので、古賀市としてはできる限り、一般会計からの繰入を行わずに、原則論である特別会計内で対応したいということで、今回税率の改定を検討頂きたい。

○事務局としては税率の改定案はどの案でいこうと考えているのか。

→まず1番目の案であるが、こちらでシミュレーションすると、年間で約3万7,000円も上がり、月でいえば約3,000円上がるということになる。

次に2番目の案では、年間約2万7,400円、月では約2,000円上がることになる。

最後の案では、最初の年でいえば上がり幅は少ないが、2年続けて上げるということは市民の方の負担感が生じる。

また、平成30年度以降の広域化に伴って県内の保険税の標準化が目標とされており、赤字については解消するよう、県から指導を受けている。それらを踏まえ、単年度収支では1億4,000万の赤字は出るが、それを補えて、なおかつ平成27年度分も多少なりとも補える、2番目の案が一番適当ではないかと考えている。



追加健診項目 1:尿酸、2:クレアチン、3:尿潜血、4:HbA1c、5:貧血、6:心電図、7その他

	設問2-(1)						H27	H26	受診率 伸び
	H28変更	H27変更	集団		個別健診		受診率 %	受診率 %	
			H28自己負担額 課税	H27自己負担額 課税	H28自己負担額 課税	H27自己負担額 課税			
県平均							30.4	31.2	0.8
久山町			0円				64.2	63.8	-0.4
大刀洗町			0円		0円	小郡・三井医師会	52.7	49.7	3.1
広川町		70歳未満 1,000⇒500	500円		500円	福岡県医師会	51.6	43.6	8.0
苅田町			0円		0円	京都医師会	49.0	46.9	2.1
桂川町			500円		500円	飯塚医師会	48.5	45.6	2.9
吉富町			500円		500円	豊前築上医師会	45.8	44.5	1.3
みやこ町		800⇒500	500円		500円	京都医師会	45.6	44.3	1.3
上毛町			500円		500円	豊前築上医師会	45.6	44.1	1.5
飯塚市		H26受診者無料	500円		500円	飯塚医師会	45.4	47.6	-2.2
みやま市		1,000⇒500	500円		500円	福岡県医師会	41.7	41.4	0.3
東峰村	40歳無料		1000円	(40歳は無料)	1000円	福岡県医師会	40.6	42.7	-2.1
筑後市			500円		500円	八女筑後医師会、福岡県医師会	40.6	37.5	3.1
糸島市			0円		0円	福岡県医師会(集合契約) 糸島医師会	40.2	37.1	3.1
粕屋町			500円		800円	福岡県医師会(集合契約)	39.8	36.7	3.1
うきは市			0円		0円	浮羽医師会 朝倉医師会	39.6	40.7	-1.1
嘉麻市			500円		500円	飯塚医師会	39.5	39.4	0.2
岡垣町			500円		1,000円	福岡県医師会	39.1	39.8	-0.7
柳川市		40・63歳無料	500円	(無料クーポン対象者0円・40歳、63歳)	500円	(無料クーポン対象者)福岡県医師会	38.2	38.6	-0.3
大木町		1,000⇒500	500円		500円	福岡県医師会	38.2	38.3	-0.1
福津市			500円		500円	福岡県医師会	36.8	33.0	3.7
宗像市			500円		500円	福岡県医師会	36.5	34.6	2.0
朝倉市		41・46・51歳無料	1,000円	(41・46・51歳は無料)	1,000円	(41・46・51歳は無料)朝倉医師会	36.5	34.7	1.8
行橋市			0円		0円	京都医師会	36.2	32.7	3.5
小郡市			1,000円		1,000円	小郡三井医師会	35.4	36.2	-0.8
須恵町	500⇒0		0円		0円	正信会水戸病院	35.2	31.0	4.2
新宮町		1,000⇒500	500円		1,000円	福岡県医師会(集合契約)	34.9	32.8	2.1
北九州市			0円		0円	北九州市医師会	34.4	34.6	-0.2
筑前町			500円		0円	福岡県医師会	33.7	32.6	1.1
香春町			500円		1,000円	田川医師会	33.5	37.3	-3.9
宇美町			500円		800円	福岡県医師会(集合契約)	32.9	34.7	-1.8
糸田町	500⇒0		0円		0円	田川医師会	32.7	30.0	2.8
久留米市			500円		500円	福岡県医師会、非医師会8医療機関	32.7	34.8	-2.1
遠賀町			500円		500円	福岡県医師会	32.5	35.4	-2.9
添田町			500円		500円	田川医師会	32.2	32.4	-0.2
築上町		500⇒0	0円		0円	福岡県医師会集合契約	31.7	30.7	1.0
篠栗町			500円		800円	福岡県医師会(集合契約)	31.6	31.6	-0.1
水巻町			500円		500円	福岡県医師会、北九州市医師会	31.5	34.3	-2.8
八女市			500円		500円	福岡県医師会(市外実施機関)八女筑後医師会(市内実施機関)	31.1	32.9	-1.8
鞍手町			500円		500円	福岡県医師会	31.0	32.0	-0.9
芦屋町		H20～26までに5回以上受診者無	500円	(H20～26までに5回以上受診した人)	500円	(H20～26までに5回以上受診した人)福岡県医師会	30.7	31.7	-1.0
小竹町			500円		500円	福岡県医師会	30.7	24.7	6.0
豊前市			500円		500円	豊前築上医師会	30.3	33.2	-2.9
太宰府市			40～69歳1,000円 70～74歳500円		40～69歳1,000円 70～74歳500円	福岡県医師会、ながえクリニック 福岡県医師会	30.1	29.3	0.8
中間市			0円		0円	遠賀中間医師会、北九州市医師会、久原内科	29.8	30.4	-0.6
筑紫野市			40～69歳1,000円 70～74歳500円		40～69歳1,000円 70～74歳500円	福岡県医師会、非医師会医療機関	29.7	33.7	-4.0
田川市			0円		0円	田川医師会	29.7	28.1	1.5
宮若市		500⇒0	0円		0円	福岡県医師会	29.1	25.8	3.3
川崎町			0円		0円	田川医師会	29.1	24.9	4.2
古賀市			1,000円		1,000円	福岡県医師会(集合契約)、人間ドック 助成委託機関(個別契約)	28.6	24.8	3.8
那珂川町			40～69歳1,000円 70～74歳500円		40～69歳1,000円 70～74歳500円	福岡県医師会、 福岡県医師会、ながえクリニック、つちもと脳神経外科・内科クリニック、ごう脳神経外科クリ	28.2	27.8	0.4
志免町			500円		1,000円	福岡県医師会(集合契約)	27.9	29.4	-1.5
春日市			40～69歳1,000円 70～74歳500円		40～69歳1,000円 70～74歳500円	福岡県医師会、 非医師会医療機関、 上里にわか堂実業機関	26.7	24.0	2.7
赤村		500⇒0	0円		500円	田川医師会	26.4	24.5	1.9
大牟田市			500円		500円	大牟田医師会	26.0	30.3	-4.4
福智町			0円		0円	田川医師会	25.6	25.2	0.4
大任町			500円		500円	田川医師会	25.2	22.1	3.1
大野城市			40～69歳1,000円 70～74歳500円		40～69歳1,000円 70～74歳500円	福岡県医師会、 非医師会医療機関	24.9	24.7	0.2
直方市			500円		500円	福岡県医師会	23.3	22.8	0.5
福岡市	40・50歳無料		500円	40・50・70歳以上無料	500円	40・50・70歳以上無料 福岡市医師会	20.8	23.1	-2.3
大川市		1,000⇒500	500円		500円	福岡県医師会	18.9	19.0	-0.1