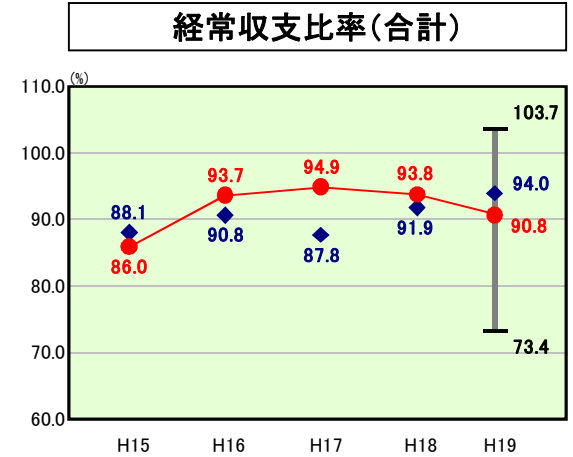


歳出比較分析表(平成19年度普通会計決算)

福岡県 古賀市

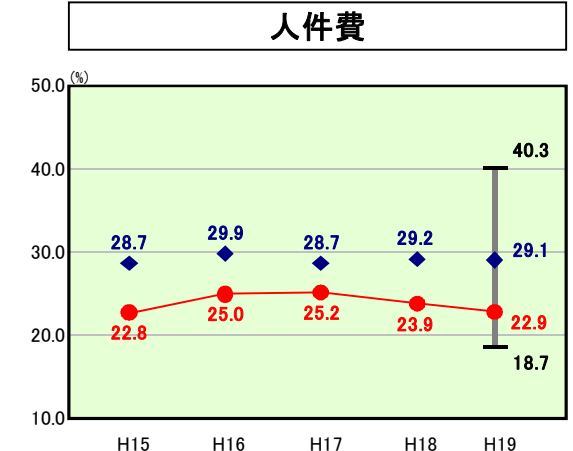
経常収支比率の分析



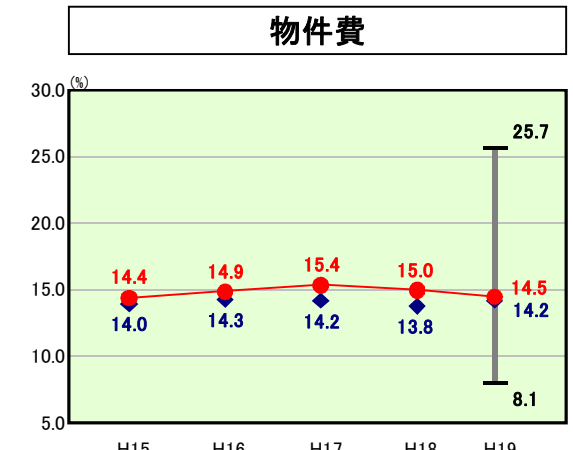
当該団体値 ●
類似団体内平均値 ◆
類似団体内最大値 T
類似団体内最小値 I

人口 57,475 人(H20.3.31現在)
面積 42.11 km²
歳入総額 16,074,175 千円
歳出総額 15,645,770 千円

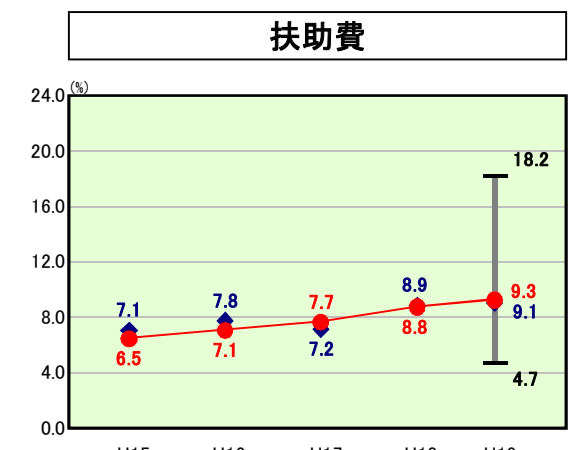
H19類似団体内順位 17/56
全国市町村平均 92.0
福岡県市町村平均 95.6



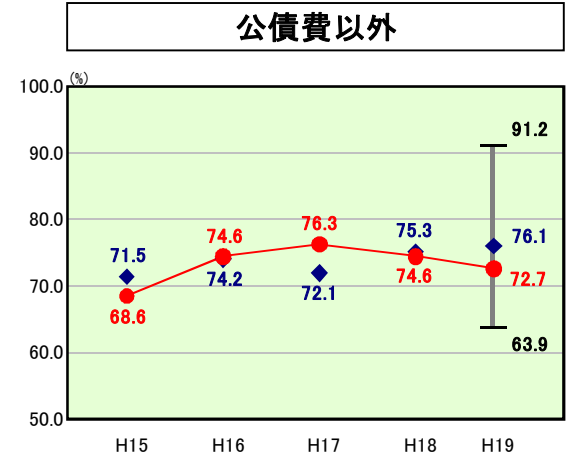
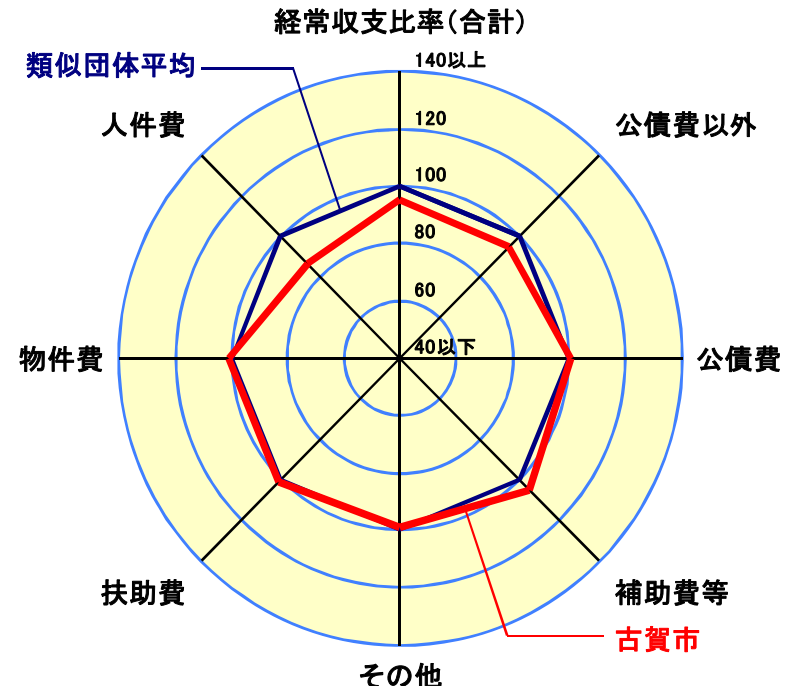
H19類似団体内順位 5/56
全国市町村平均 28.0
福岡県市町村平均 24.7



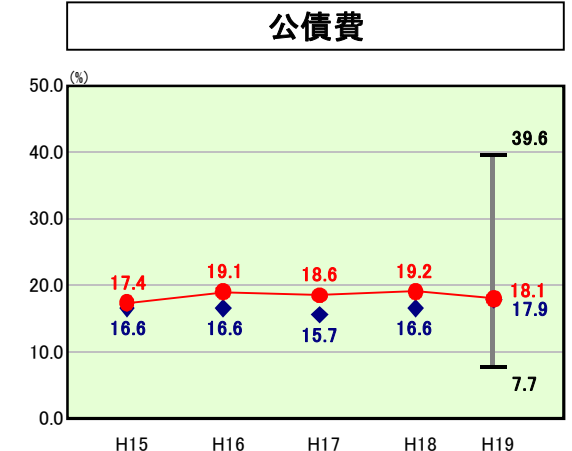
H19類似団体内順位 32/56
全国市町村平均 13.1
福岡県市町村平均 13.3



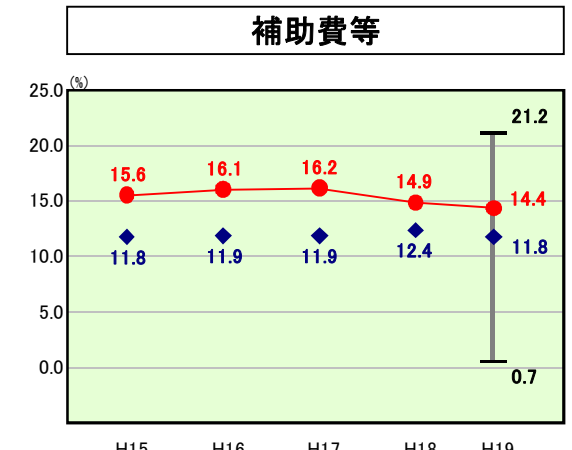
H19類似団体内順位 34/56
全国市町村平均 8.8
福岡県市町村平均 11.2



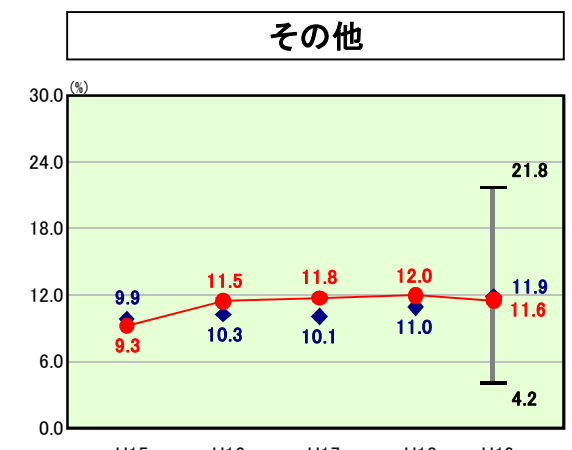
H19類似団体内順位 17/56
全国市町村平均 71.7
福岡県市町村平均 71.9



H19類似団体内順位 32/56
全国市町村平均 20.3
福岡県市町村平均 23.7



H19類似団体内順位 40/56
全国市町村平均 10.4
福岡県市町村平均 12.0



H19類似団体内順位 31/56
全国市町村平均 11.4
福岡県市町村平均 10.7

- ※1 本レーダーチャートは、当該団体と類似団体平均値より算出した偏差値をもとにチャート化したものである。(偏差値は平均を100としている。)
- ※2 当該団体の八角形が平均値の八角形より内側にあるほど、歳出抑制等により財政構造に弾力性があることを示している。
- ※3 類似団体とは、人口および産業構造等により全国の市町村を35のグループに分類した結果、当該団体と同じグループに属する団体を言う。

分析欄

人件費:
類似団体を大きく下回っており、今後も正規職員のみでなく臨時職員等を含めたトータルの人件費について適正に管理していく。

物件費:
類似団体をやや上回っているが、前年度と比較すると0.5%の減である。平成19年度から平成22年度までを実施期間と定めた「第三次古賀市行財政改革大綱」における財政試算では毎年度1%の物件費の削減を見込んでおり、今後も経常的経費に対して行っている枠配分型予算編成等により、継続的な物件費の抑制に努める。

扶助費:
類似団体をやや上回っているが、前年度と比較すると0.5%の増である。障害者福祉関係扶助費や児童手当が制度の変更等により増加したことや、生活保護費が増加したことが主な要因である。扶助費については今後も増加することが予測されるが、事業を精査することで安易な支出増を容認しないよう努める。

公債費:
類似団体をやや上回っているが、前年度と比較すると1.1%の減である。これは、総合運動公園(古賀グリーンパーク)第1期事業及び第2期事業に対する起債償還のピークが平成18年度であったためであり、今後も減少していくことが見込まれる。新たな起債発行については、対象事業について一層精査することはもとより、交付税措置等も十分勘案したうえで、将来にわたる過重な負担とならないように努める。