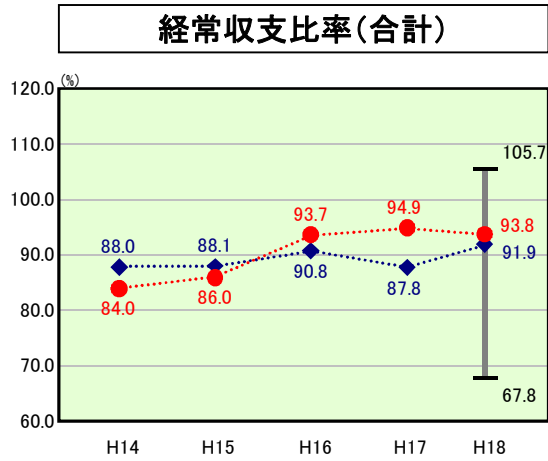


歳出比較分析表(平成18年度普通会計決算)

福岡県 古賀市

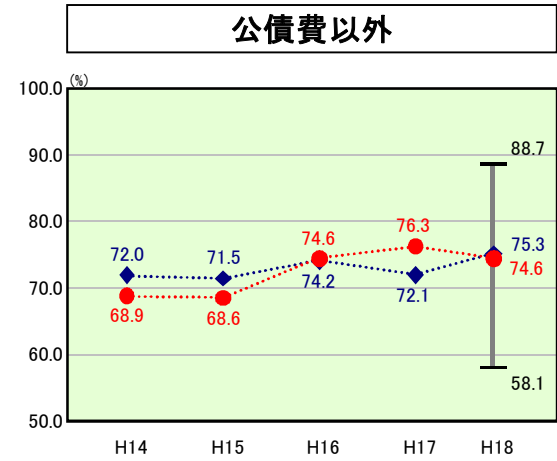
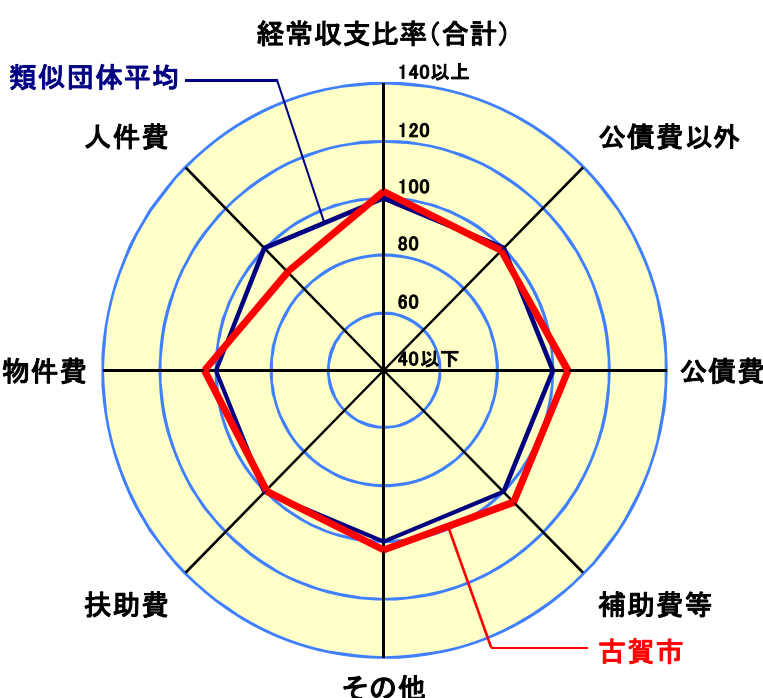
経常収支比率の分析



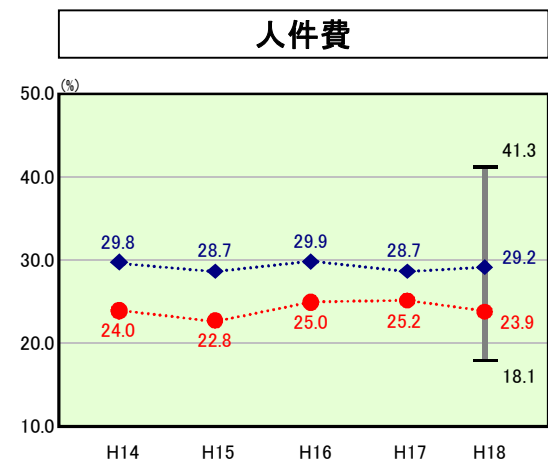
当該団体値 ●
類似団体内平均値 ◆
類似団体内最大値 T
類似団体内最小値 I

人口 56,930人(H19.3.31現在)
面積 42.11 km²
歳入総額 16,363,922 千円
歳出総額 15,886,569 千円

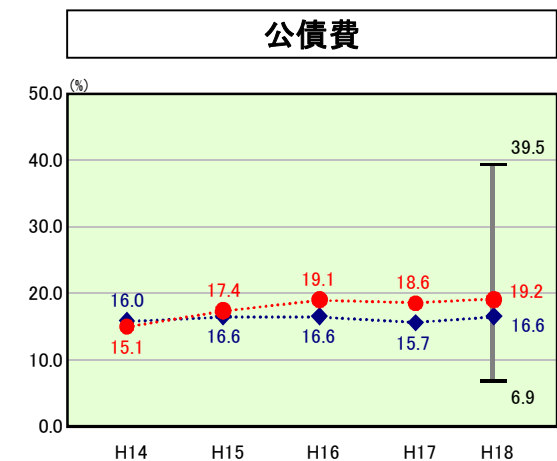
H18類似団体内順位 29/56
全国市町村平均 90.3
福岡県市町村平均 92.9



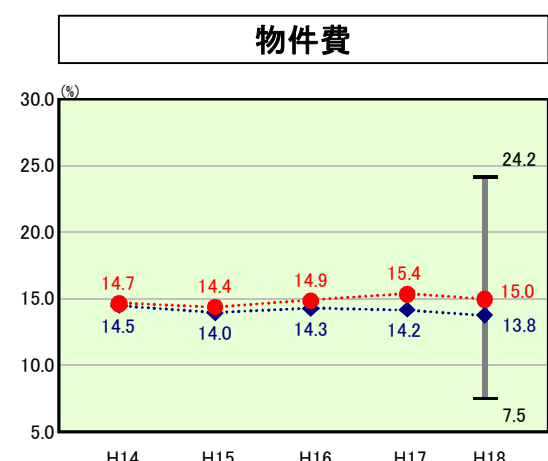
H18類似団体内順位 27/56
全国市町村平均 70.5
福岡県市町村平均 70.2



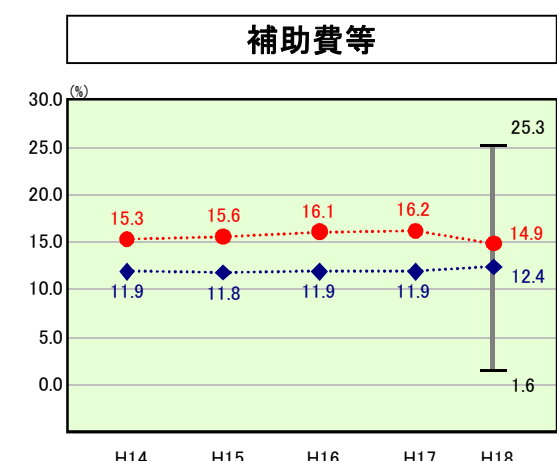
H18類似団体内順位 8/56
全国市町村平均 28.2
福岡県市町村平均 24.6



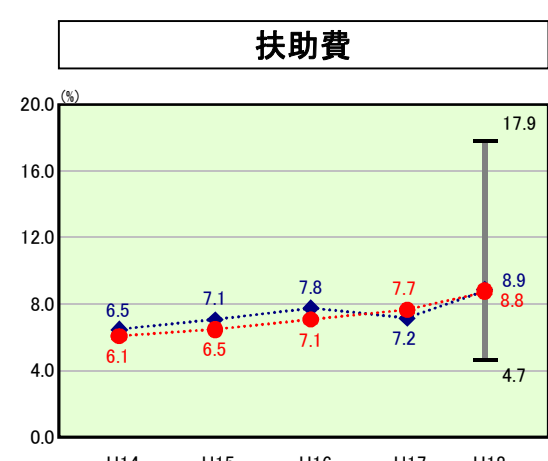
H18類似団体内順位 38/56
全国市町村平均 19.8
福岡県市町村平均 22.7



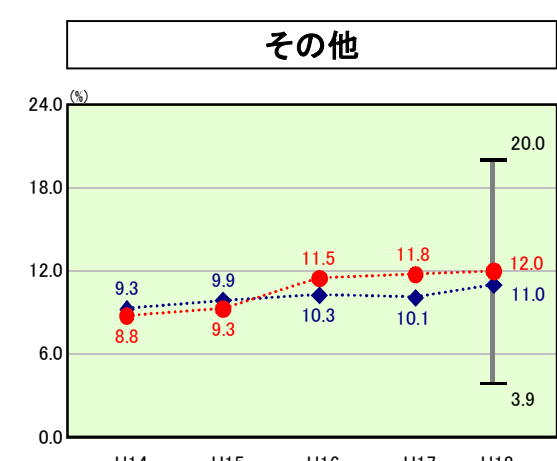
H18類似団体内順位 37/56
全国市町村平均 12.9
福岡県市町村平均 13.0



H18類似団体内順位 39/56
全国市町村平均 10.2
福岡県市町村平均 11.8



H18類似団体内順位 33/56
全国市町村平均 8.6
福岡県市町村平均 10.7



H18類似団体内順位 39/56
全国市町村平均 10.6
福岡県市町村平均 10.1

- ※1 本レーダーチャートは、当該団体と類似団体平均値より算出した偏差値をもとにチャート化したものである。(偏差値は平均を100としている。)
- ※2 当該団体の八角形が平均値の八角形より内側にあるほど、歳出抑制等により財政構造に弾力性があることを示している。
- ※3 類似団体とは、人口および産業構造等により全国の市町村を35のグループに分類した結果、当該団体と同じグループに属する団体を言う。

分析欄

人件費:
人件費については類似団体平均を大きく下回っており、また賃金等件費に準ずる費用を含めても、トータルで類似団体平均を下回る数値となっている。今後とも民間委託等の推進、職員OBの活用等により退職者不補充による職員の削減を図り、人件費関係経費全体についてさらなる抑制に努める。

物件費:
経常収支比率については平成17年度決算と比較してマイナス0.4%の15.0%となっているが、類似団体内でみると平均をやや上回っている。現在導入している枠配分予算を継続的に行うことにより、年間1%程度の物件費削減を目標に取り組んでいく。

扶助費:
類似団体の平均とほぼ同数値であるが、年々増加傾向にある。特に平成18年度は前年度と比較して児童福祉費の伸びが大きい、この要因としては児童手当の制度拡充と、私立保育園に対する経費が増加したことがあげられる。扶助費については今後ますます増加することが予測されるが、事業を精査することで安易な支出を避け、財政を圧迫する上昇傾向に歯止めをかけるよう務める。

公債費:
公債費のうち約29%を占めるのが、総合運動公園(古賀グリーンパーク)第1期事業及び第2期事業に係る起債の元利償還金であるが、償還のピークが平成18年度となるため、今後は緩やかに減少していく。新たな起債発行については、対象事業について一層精査することはもとより、交付税措置等も十分勘案したうえで、将来にわたる急激な負担増とならないよう務める。

補助費等:
補助費等を抑制するための方策のひとつとして、市が交付する補助金の適正化があげられる。そこで、平成