

第4章 介護保険料の見込み

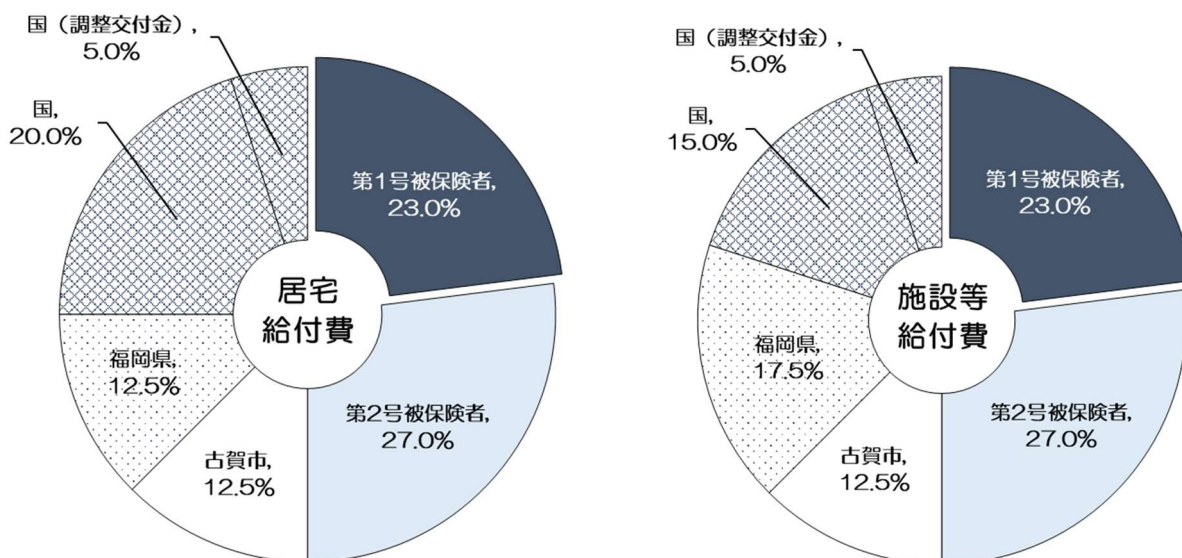
1. 介護保険料の設定方法
2. 総事業費の見込み
3. 第1号被保険者の介護保険料

1. 介護保険料の設定方法

介護保険は、介護を必要とする人が応分の負担で介護サービスを受けられるように、社会全体で支えることを目的とした保険制度です。例えば、要介護（支援）認定を受けた人が介護サービスを受ける場合、収入に応じた自己負担割合で介護サービスを受けることができます。また、要介護（支援）認定を受けていない高齢者も対象にした介護予防のための取組等を実施しています。

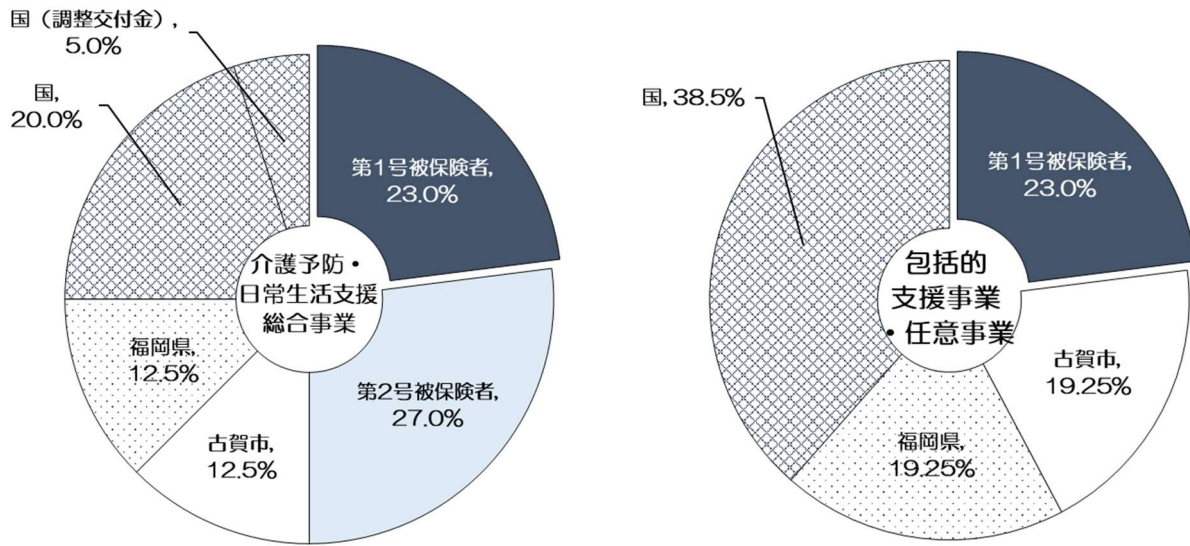
これらの財源は、国、都道府県及び市町村がそれぞれ税金から負担している他、被保険者が納める介護保険料で支えられています。さらに、被保険者は、40歳から64歳の第2号被保険者と65歳以上の第1号被保険者に区分され、第1号被保険者と第2号被保険者の1人当たりの負担額が同じになるように、人口割合により3年毎に負担割合が見直されます。令和6（2024）～令和8（2026）年度は、第1号被保険者と第2号被保険者の保険料負担割合は、それぞれ23%、27%となっています。また、第2号被保険者の介護保険料は加入している各医療保険の算定方法に基づいて納めていただき、第1号被保険者の介護保険料は各市町村で算定し、納めていただくことになります。

（図表 1-1）標準給付費の財源構成



※ 標準給付費とは、介護サービスの給付費に特定入所者介護（予防）サービス費（低所得者が施設に入所、あるいは短期入所サービスに滞在したときの食費・居住費の補足給付）、高額介護（予防）サービス費（利用者が1か月間に支払った自己負担額が一定の上限を超えた場合に払い戻される給付）、高額医療合算介護（予防）サービス費（医療保険と介護保険の自己負担額の合計額が著しく高額になる場合に負担を軽減する給付）、審査支払手数料（国民健康保険団体連合会に支払う手数料）を加えた費用です。

(図表 1-2) 地域支援事業費の財源構成



(参考) 調整交付金について

調整交付金は、市町村間の介護保険財政を調整するものです。高齢者の人口構成と所得の状況に応じて交付割合が変動する仕組みとなっています。交付割合が5.0%を下回った場合は、不足分を第1号被保険者が負担し、交付割合が5.0%を上回った場合は、上回った分を第1号被保険者に割り当てます。

2. 総事業費の見込み

(1) 標準給付費の見込み

① 標準給付費に含まれる介護サービスの給付費以外の経費の状況及び見込み

標準給付費に含まれる特定入所者介護（予防）サービス費等の見込みを、下記の通り算出しています。

(図表 2-1) 標準給付費に含まれるその他経費の状況及び見込み

(単位：千円)

	2021年度 (R3)	2022年度 (R4)	2023年度 (R5)	2024年度 (R6)	2025年度 (R7)	2026年度 (R8)	2040年度 (R22)
特定入所者介護（予防）サービス費	66,969	58,685	66,083	78,131	80,496	83,554	111,836
高額介護（予防）サービス費	85,531	89,776	91,993	99,786	102,806	106,712	142,833
高額医療合算介護（予防）サービス費	15,380	11,575	23,929	17,944	18,487	19,189	25,684
審査支払手数料	2,255	2,356	2,612	2,630	2,710	2,813	3,765
合計	170,135	162,392	184,617	198,491	204,499	212,268	284,118

② 標準給付費の見込み

介護サービスの給付費は、第2章のP27から記載しています介護サービスの利用見込みより算出しています。標準給付費に含まれる介護サービスの給付費以外の経費の見込みと併せた結果は以下のとおりとなっています。

(図表 2-2) 標準給付費の見込み

(単位：千円)

	2024年度 (R6)	2025年度 (R7)	2026年度 (R8)	2040年度 (R22)
介護サービス給付費 ①	3,884,084	3,984,183	4,142,611	5,940,808
居宅（介護予防）サービス	1,962,625	2,026,376	2,131,260	2,954,899
地域密着型（介護予防）サービス	930,536	951,603	980,059	1,422,887
施設サービス	990,923	1,006,204	1,031,292	1,563,022
その他経費 ②	198,491	204,499	212,268	284,118
特定入所者介護（予防）サービス費	78,131	80,496	83,554	111,836
高額介護（予防）サービス費	99,786	102,806	106,712	142,833
高額医療合算介護（予防）サービス費	17,944	18,487	19,189	25,684
審査支払手数料	2,630	2,710	2,813	3,765
標準給付費 ①+②	4,082,575	4,188,682	4,354,879	6,224,926

(2) 地域支援事業費の見込み

令和5（2023）年度以降の地域支援事業費は、第2章のP38から記載しています。

(図表 2-3) 地域支援事業費の見込み（再掲）

(単位：千円)

事業区分	2023年度 (R5)	2023年度 (R6)	2023年度 (R7)	2023年度 (R8)	2040年度 (R22)
地域支援事業	313,987	318,645	319,739	322,600	343,676
介護予防・日常生活支援総合事業	164,089	167,820	168,245	169,959	186,548
介護予防・生活支援サービス事業	129,225	129,751	131,051	132,365	142,140
一般介護予防事業	34,464	37,622	36,728	37,111	43,862
その他	400	447	466	483	547
包括的支援事業	126,760	126,785	127,193	127,606	131,106
任意事業	11,877	12,459	12,699	13,414	14,215
包括的支援事業（社会保障充実分）	11,261	11,581	11,601	11,621	11,807

(3) 第9期計画の総事業費の見込み

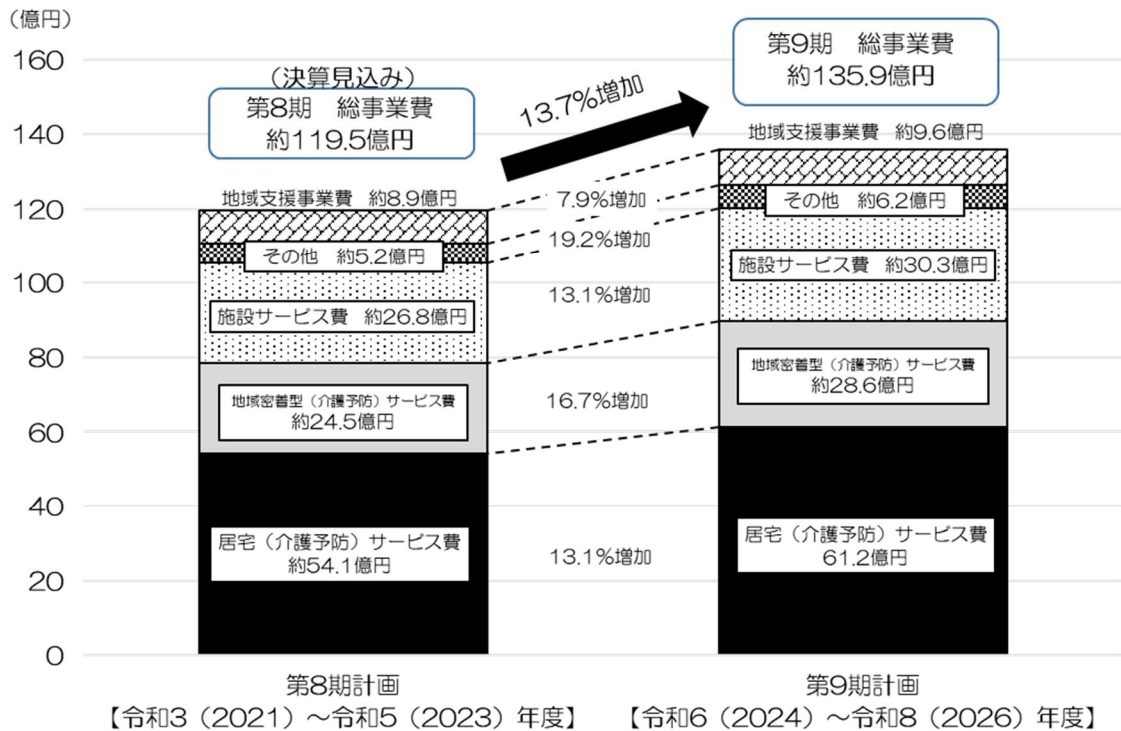
標準給付費見込額と地域支援事業費見込額を合計したものである総事業費見込額は、第9期計画で約135.9億円となります。第2章の「3. 介護サービスの状況と見込み」から算出される前期計画の総事業費の決算見込みは約119.5億円となっており、前期計画の総事業費と比較して、第9期計画の総事業費は13.7%増加する見込みです。

(図表2-4) 第9期計画の総事業費の見込み

(単位：千円)

	2024年度 (R6)	2025年度 (R7)	2026年度 (R8)	合計
(A) 標準給付費見込額	4,082,575	4,188,682	4,354,879	12,626,136
居宅（介護予防）サービス費	1,962,625	2,026,376	2,131,260	6,120,261
地域密着型（介護予防）サービス費	930,536	951,603	980,059	2,862,198
施設サービス費	990,923	1,006,204	1,031,292	3,028,419
その他	198,491	204,499	212,268	615,258
(B) 地域支援事業費見込額	318,645	319,739	322,600	960,984
総事業費合計（A+B）	4,401,220	4,508,421	4,677,479	13,587,120

(図表2-5) 第8期計画（決算見込み）と第9期計画の総事業費の比較



3. 第1号被保険者の介護保険料

(1) 介護保険料所得段階及び介護保険料率

総事業費の見込みから第1号被保険者の介護保険料を算定することになりますが、介護保険料は、所得に応じた段階を設けて負担していただいております。住民税の非課税者層に配慮した分を、課税者層が支えることで成り立っています。

介護保険制度を持続可能なものとするため負担能力に応じた介護保険料の設定となるよう、国において第9期計画期間から標準所得段階の多段階化、高所得者層における標準介護保険料率の引き上げ、低所得者層の標準介護保険料率の引き下げが示されました。

本市においても、国の標準所得段階に合わせ13段階の設定及び9段階以降の所得段階要件と介護保険料率を変更します。また、高所得者層の介護保険料率を一部引き上げ、低所得者層においては一部引き下げを行います。

(2) 公費による低所得者層の介護保険料軽減

第9期計画においても、平成27(2015)年度から開始された消費税を財源とした公費の投入により、第1段階から第3段階までの介護保険料率を引き下げ、介護保険料の軽減を行います。

(図表 3-1) 第8期計画と第9期計画の介護保険料所得段階及び介護保険料率の比較

課税状況		要件		第8期 (2021~2023年度)		第9期 (2024~2026年度)			
世帯	本人			所得段階	介護保険料の割合 (基準額に対する割合)	所得段階	介護保険料の割合 (基準額に対する割合)		
		生活保護受給者							
住民税非課税	住民税非課税	老齢福祉年金受給者		第1段階	0.30 (0.50) ※1	第1段階	0.26 (0.46) ※1		
		課税 年金収入額 + ※2 合計所得金額 - 年金収入に係る所得	80万円以下	第2段階	0.45 (0.70) ※1	第2段階	0.45 (0.7) ※1		
			80万1円以上 120万円以下	第3段階	0.70 (0.75) ※1	第3段階	0.68 (0.73) ※1		
			120万1円以上	第4段階	0.85	第4段階	0.85		
住民税課税	住民税課税	※2 合計所得金額	80万円以下	第5段階 (基準額)	1.00	第5段階 (基準額)	1.00		
			80万1円以上	第6段階	1.10	第6段階	1.10		
		第8期	第9期	120万円未満	120万円未満	第7段階	1.25	第7段階	1.25
				120万円以上 210万円未満	120万円以上 210万円未満	第8段階	1.50	第8段階	1.50
				210万円以上 320万円未満	210万円以上 320万円未満	第9段階	1.75	第9段階	1.70
				320万円以上 420万円未満	320万円以上 410万円未満	第10段階	1.85	第10段階	1.80
				420万円以上 520万円未満	410万円以上 500万円未満	第11段階	1.95	第11段階	1.90
				520万円以上 770万円未満	500万円以上 590万円未満	第12段階	2.05	第12段階	2.00
				770万円以上	590万円以上 680万円未満			第13段階	2.10
					680万円以上				

※1 公費による保険料軽減前の保険料の割合です。

※2 合計所得金額とは、収入から公的年金等控除額や必要経費等を控除した後で、基礎控除等の控除をする前の所得金額から、租税特別措置法に規定される長期譲渡所得及び短期譲渡所得にかかる特別控除額を控除した額となります。また、合計所得金額に給与所得又は公的年金等に係る雑所得が含まれている場合は、合計所得金額から最大10万円を控除した額となります。

※令和5年12月下旬頃の国の介護報酬改定率等の提示により、各推計値は変更となる可能性があることから、介護保険料は仮に算定した金額となります。

(3) 第9期計画の第1号被保険者の介護保険料基準額（未定）

標準給付費及び地域支援事業費等から算出した令和6（2024）～令和8（2026）年度の第1号被保険者の介護保険料の基準額（月額）は、**5,829**円となります。

（図表3-2）第1号被保険者の介護保険料基準額

(A) 総事業費	13,587,120千円	標準給付費と地域支援事業費の合計
標準給付費	12,626,136千円	令和6（2024）～令和8（2026）年度の標準給付費
地域支援事業費	960,984千円	令和6（2024）～令和8（2026）年度の地域支援事業費
(B) 第1号被保険者負担割合	23.0%	第1号被保険者の介護保険料によって負担する割合
(C) 調整交付金不足額	422,391千円	調整交付金相当額（5%相当分）から調整交付金見込額を差し引いた額
(D) 介護給付費準備基金繰入金	0千円	令和6（2024）～令和8（2026）年度で繰入予定額 ※検討中
(E) 負担割合補正第1号被保険者数	51,239人	令和6（2024）～令和8（2026）年度の負担割合をもとに補正した第1号被保険者数の合計
(F) 保険料予定収納率	99.0%	平成31（2019）～令和4（2022）年度の収納実績をもとに推計

$$\left[(A) \times (B) + (C) - (D) \right] \div (E) \div (F) \div 12\text{ヶ月} = \text{基準額 (月額) } 5,829$$

※令和5年12月下旬頃の国の介護報酬改定率等の提示により、各推計値は変更となる可能性があることから、介護保険料は仮に算定した金額となります。

(4) 第9期計画の第1号被保険者の所得段階別介護保険料（未定）

令和6（2024）～令和8（2026）年度の第1号被保険者の介護保険料は、以下のとおりとなります。

（図表3-3）第9期計画の第1号被保険者の所得段階別介護保険料

課税状況		要件	所得段階	介護保険料の割合 (基準額に対する割合)	第9期介護保険料		(参考) 第8期介護保険料		
世帯	本人				月額	年額	月額		
		生活保護受給者							
住民税非課税	住民税非課税	高齢福祉年金受給者		第1段階	0,275 (0,460) ※1	1,516円 (2,682円)	18,192円 (32,184円)	1,530円 (2,550円)	
		80万円以下							
		80万1円以上 120万円以下		第2段階	0,45 (0,70) ※1	2,624円 (4,081円)	34,188円 (48,792円)	2,295円 (3,570円)	
		120万1円以上		第3段階	0,68 (0,73) ※1	3,964円 (4,256円)	47,568円 (51,072円)	3,570円 (3,825円)	
		80万円以下		第4段階	0,85	4,955円	59,460円	4,335円	
住民税課税	住民税課税	※2 合計所得金額		80万1円以上	第5段階 (基準額)	1,00	5,829円	69,948円	5,100円
		120万円未満		第6段階	1,10	6,412円	76,944円	5,610円	
		120万円以上 210万円未満		第7段階	1,25	7,287円	87,444円	6,375円	
		210万円以上 320万円未満		第8段階	1,50	8,744円	104,928円	7,650円	
		320万円以上 410万円未満		第9段階	1,70	9,910円	118,920円	8,925円	
		410万円以上 500万円未満		第10段階	1,80	10,493円	125,916円	9,435円	
		500万円以上 590万円未満		第11段階	1,90	11,076円	132,912円	9,945円	
		590万円以上 680万円未満		第12段階	2,00	11,658円	139,896円	10,455円	
680万円以上		第13段階	2,10	12,241円	146,892円				

※1 公費による保険料軽減前の保険料の割合です。

※2 合計所得金額とは、収入から公的年金等控除額や必要経費等を控除した後で、基礎控除等の控除をする前の所得金額から、租税特別措置法に規定される長期譲渡所得及び短期譲渡所得にかかる特別控除額を控除した額となります。また、合計所得金額に給与所得又は公的年金等に係る雑所得が含まれている場合は、合計所得金額から最大10万円を控除した額となります。

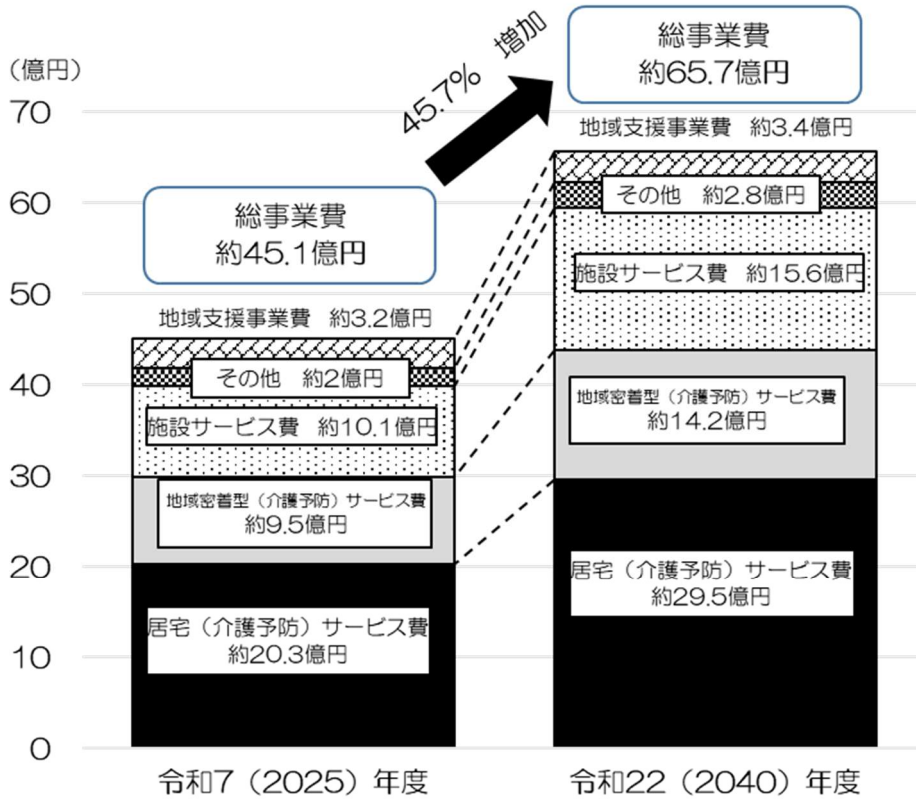
※令和5年12月下旬頃の国の介護報酬改定率等の提示により、各推計値は変更となる可能性があることから、介護保険料は仮に算定した金額となります。

(5) 令和7(2025)年度及び令和22(2040)年度の介護保険料の見込み

① 令和7(2025)年度及び令和22(2040)年度の総事業費の見込み

第2章及び第4章で算定した令和7(2025)年度及び令和22(2040)年度の給付費等から総事業費を見込んだところ、以下のとおりとなります。

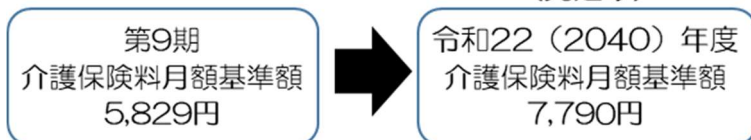
(図表3-4) 令和7(2025)年度及び令和22(2040)年度の総事業費比較



② 令和7(2025)年度及び令和22(2040)年度の介護保険料月額基準額の見込み

令和7(2025)年度及び令和22(2040)年度の総事業費の見込みから介護保険料を推計すると、以下のとおりとなります。

(図表3-5) 令和7(2025)年度及び令和22(2040)年度の介護保険料月額基準額の見込み(見込み)



※令和5年12月下旬頃の国の介護報酬改定率等の提示により、各推計値は変更となる可能性があることから、介護保険料は仮に算定した金額となります。

第2章 高齢者を取り巻く現状と 見込み

1. 人口構成の状況と見込み
2. 要介護（支援）認定者及び事業対象者の状況と見込み
- 3. 介護サービスの状況と見込み**
※見込み部分のみ抜粋
4. 高齢者実態調査の実施結果
5. 小学校区別の分析
6. 古賀市介護保険事業計画・高齢者保健福祉計画
(2021～2023年度) の評価
7. 地域ケア会議等から見えた地域課題

(2) 介護サービスの利用見込み

① 介護サービスの利用見込み（総計）

介護サービスは、認定者数の増加が見込まれるため、利用者数及び給付費は増加傾向にあります。

(図表 3-10) 介護サービスの利用見込み

サービス区分	2023年度 (R5)	2024年度 (R6)	2025年度 (R7)	2026年度 (R8)	2040年度 (R22)
居宅（介護予防）サービス					
介護					
1月あたり給付費（円）①	147,178,662	154,044,833	158,986,833	167,324,167	232,971,833
1月あたり利用者数（人）②	3,785	3,963	4,104	4,299	5,979
1件あたり給付費 ①/②	38,885	38,871	38,739	38,922	38,965
予防					
1月あたり給付費（円）①	9,231,488	9,507,250	9,877,833	10,280,833	13,269,750
1月あたり利用者数（人）②	754	782	810	835	1,088
1件あたり給付費 ①/②	12,243	12,158	12,195	12,312	12,196
小計					
1月あたり給付費（円）①	156,410,150	163,552,083	168,864,667	177,605,000	246,241,583
1月あたり利用者数（人）②	4,539	4,745	4,914	5,134	7,067
1件あたり給付費 ①/②	34,459	34,468	34,364	34,594	34,844
地域密着型（介護予防）サービス					
介護					
1月あたり給付費（円）①	70,222,808	77,072,417	78,828,000	81,199,333	117,922,583
1月あたり利用者数（人）②	303	332	341	352	506
1件あたり給付費 ①/②	231,758	232,146	231,167	230,680	233,049
予防					
1月あたり給付費（円）①	472,194	472,250	472,250	472,250	651,333
1月あたり利用者数（人）②	4	4	4	4	6
1件あたり給付費 ①/②	118,049	118,063	118,063	118,063	108,556
小計					
1月あたり給付費（円）①	70,695,002	77,544,667	79,300,250	81,671,583	118,573,917
1月あたり利用者数（人）②	307	336	345	356	512
1件あたり給付費 ①/②	230,277	230,788	229,856	229,415	231,590
施設サービス					
1月あたり給付費（円）①	80,860,158	82,576,917	83,850,333	85,941,000	130,251,833
1月あたり利用者数（人）②	259	265	269	276	417
1件あたり給付費 ①/②	312,201	311,611	311,711	311,380	312,355
総計					
1月あたり給付費（円）①	307,965,310	323,673,667	332,015,250	345,217,583	495,067,333
1月あたり利用者数（人）②	5,105	5,346	5,528	5,766	7,996
1件あたり給付費 ①/②	60,326	60,545	60,061	59,871	61,914

② 居宅サービスの利用見込み（介護給付）

（図表 3-11）居宅サービスのうち訪問サービス及び通所サービスの利用見込み（介護給付）

サービス区分	2023年度 (R5)	2024年度 (R6)	2025年度 (R7)	2026年度 (R8)	2040年度 (R22)
訪問介護					
1月あたり給付費（円）①	13,434,120	14,120,333	14,600,917	15,342,750	21,303,333
1月あたり利用者数（人）②	254	266	275	288	400
1件あたり給付費 ①/②	52,890	53,084	53,094	53,273	53,258
訪問入浴介護					
1月あたり給付費（円）①	916,257	916,250	916,250	1,073,000	1,463,167
1月あたり利用者数（人）②	14	14	14	16	22
1件あたり給付費 ①/②	65,447	65,446	65,446	67,063	66,508
訪問看護					
1月あたり給付費（円）①	8,131,501	8,491,667	8,834,417	9,244,500	12,769,500
1月あたり利用者数（人）②	182	190	198	207	286
1件あたり給付費 ①/②	44,679	44,693	44,618	44,659	44,649
訪問リハビリテーション					
1月あたり給付費（円）①	773,375	773,333	828,583	895,750	1,234,583
1月あたり利用者数（人）②	17	17	18	20	27
1件あたり給付費 ①/②	45,493	45,490	46,032	44,788	45,725
居宅療養管理指導					
1月あたり給付費（円）①	5,750,163	6,029,583	6,241,167	6,534,250	9,100,833
1月あたり利用者数（人）②	827	870	906	950	1,307
1件あたり給付費 ①/②	6,953	6,931	6,889	6,878	6,963
通所介護					
1月あたり給付費（円）①	59,452,514	62,243,250	64,219,833	67,460,833	94,141,417
1月あたり利用者数（人）②	567	593	612	641	894
1件あたり給付費 ①/②	104,855	104,963	104,934	105,243	105,304
通所リハビリテーション					
1月あたり給付費（円）①	7,724,678	8,090,500	8,265,917	8,744,833	12,202,667
1月あたり利用者数（人）②	127	133	136	143	200
1件あたり給付費 ①/②	60,824	60,831	60,779	61,153	61,013

(図表 3-12) その他の居宅サービスの利用見込み(介護給付)

サービス区分	2023年度 (R5)	2024年度 (R6)	2025年度 (R7)	2026年度 (R8)	2040年度 (R22)
短期入所生活介護					
1月あたり給付費(円)①	13,297,987	14,038,583	14,492,333	15,326,250	21,288,500
1月あたり利用者数(人)②	136	142	148	155	217
1件あたり給付費 ①/②	97,779	98,863	97,921	98,879	98,104
短期入所療養介護					
1月あたり給付費(円)①	55,222	55,250	55,250	55,250	110,417
1月あたり利用者数(人)②	1	1	1	1	2
1件あたり給付費 ①/②	55,222	55,250	55,250	55,250	55,208
福祉用具貸与					
1月あたり給付費(円)①	7,487,749	7,845,917	8,138,833	8,508,167	11,945,750
1月あたり利用者数(人)②	624	653	677	707	991
1件あたり給付費 ①/②	12,000	12,015	12,022	12,034	12,054
特定福祉用具購入費					
1月あたり給付費(円)①	259,351	259,333	259,333	259,333	407,417
1月あたり利用者数(人)②	5	5	5	5	7
1件あたり給付費 ①/②	51,870	51,867	51,867	51,867	58,202
住宅改修費					
1月あたり給付費(円)①	776,996	777,000	777,000	777,000	1,215,000
1月あたり利用者数(人)②	7	7	7	7	11
1件あたり給付費 ①/②	110,999	111,000	111,000	111,000	110,455
特定施設入居者生活介護					
1月あたり給付費(円)①	14,716,106	15,312,833	15,764,917	16,788,167	23,022,250
1月あたり利用者数(人)②	71	74	76	81	111
1件あたり給付費 ①/②	207,269	206,930	207,433	207,261	207,408
居宅介護支援					
1月あたり給付費(円)①	14,402,644	15,091,000	15,592,083	16,314,083	22,767,000
1月あたり利用者数(人)②	953	998	1,031	1,078	1,504
1件あたり給付費 ①/②	15,113	15,121	15,123	15,134	15,138

③ 地域密着型サービスの利用見込み（介護給付）

（図表 3-13）地域密着型サービスの利用見込み（介護給付）

サービス区分	2023年度 (R5)	2024年度 (R6)	2025年度 (R7)	2026年度 (R8)	2040年度 (R22)
定期巡回・随時対応型訪問介護看護					
1月あたり給付費（円）①	6,565,931	6,858,750	7,061,500	7,546,750	10,354,167
1月あたり利用者数（人）②	43	45	47	49	68
1件あたり給付費 ①/②	152,696	152,417	150,245	154,015	152,267
夜間対応型訪問介護					
1月あたり給付費（円）①	0	0	0	0	0
1月あたり利用者数（人）②	0	0	0	0	0
1件あたり給付費 ①/②	0	0	0	0	0
地域密着型通所介護					
1月あたり給付費（円）①	11,697,960	12,431,083	13,014,333	13,747,500	18,499,667
1月あたり利用者数（人）②	69	73	76	80	109
1件あたり給付費 ①/②	169,536	170,289	171,241	171,844	169,722
認知症対応型通所介護					
1月あたり給付費（円）①	0	0	0	0	0
1月あたり利用者数（人）②	0	0	0	0	0
1件あたり給付費 ①/②	0	0	0	0	0
小規模多機能型居宅介護					
1月あたり給付費（円）①	10,165,092	13,704,000	14,393,250	15,546,167	20,159,917
1月あたり利用者数（人）②	44	59	62	67	87
1件あたり給付費 ①/②	231,025	232,271	232,149	232,032	231,723
認知症対応型共同生活介護					
1月あたり給付費（円）①	25,232,478	26,609,833	26,890,167	26,890,167	40,309,417
1月あたり利用者数（人）②	92	97	98	98	147
1件あたり給付費 ①/②	274,266	274,328	274,389	274,389	274,214
地域密着型特定施設入居者生活介護					
1月あたり給付費（円）①	0	0	0	0	0
1月あたり利用者数（人）②	0	0	0	0	0
1件あたり給付費 ①/②	0	0	0	0	0
地域密着型介護老人福祉施設入所者生活介護					
1月あたり給付費（円）①	16,561,347	17,468,750	17,468,750	17,468,750	28,599,417
1月あたり利用者数（人）②	55	58	58	58	95
1件あたり給付費 ①/②	301,115	301,185	301,185	301,185	301,046
看護小規模多機能型居宅介護					
1月あたり給付費（円）①	0	0	0	0	0
1月あたり利用者数（人）②	0	0	0	0	0
1件あたり給付費 ①/②	0	0	0	0	0
複合型サービス					
1月あたり給付費（円）①	0	0	0	0	0
1月あたり利用者数（人）②	0	0	0	0	0
1件あたり給付費 ①/②	0	0	0	0	0

④ 施設サービスの利用見込み

(図表 3-14) 施設サービスの利用見込み

サービス区分	2023年度 (R5)	2024年度 (R6)	2025年度 (R7)	2026年度 (R8)	2040年度 (R22)
介護老人福祉施設					
1月あたり給付費(円)①	36,266,078	37,115,500	37,965,000	38,814,417	58,772,167
1月あたり利用者数(人)②	129	132	135	138	209
1件あたり給付費 ①/②	281,132	281,178	281,222	281,264	281,207
介護老人保健施設					
1月あたり給付費(円)①	19,241,770	19,759,583	19,759,583	20,599,750	30,497,750
1月あたり利用者数(人)②	67	69	69	72	106
1件あたり給付費 ①/②	287,191	286,371	286,371	286,108	287,715
介護医療院					
1月あたり給付費(円)①	25,352,310	25,701,833	26,125,750	26,526,833	40,981,917
1月あたり利用者数(人)②	63	64	65	66	102
1件あたり給付費 ①/②	402,418	401,591	401,935	401,922	401,783

⑤ 居宅サービスの利用見込み（予防給付）

（図表 3-15）居宅サービスのうち訪問サービス、通所サービス及び短期入所サービスの利用見込み（予防給付）

サービス区分	2023年度 (R5)	2024年度 (R6)	2025年度 (R7)	2026年度 (R8)	2040年度 (R22)
介護予防訪問入浴介護					
1月あたり給付費（円）①	0	0	0	0	0
1月あたり利用者数（人）②	0	0	0	0	0
1件あたり給付費 ①/②	0	0	0	0	0
介護予防訪問看護					
1月あたり給付費（円）①	1,509,924	1,571,667	1,602,583	1,671,667	2,187,667
1月あたり利用者数（人）②	47	49	50	52	68
1件あたり給付費 ①/②	32,126	32,075	32,052	32,147	32,172
介護予防訪問リハビリテーション					
1月あたり給付費（円）①	228,716	228,750	228,750	271,583	314,500
1月あたり利用者数（人）②	6	6	6	7	8
1件あたり給付費 ①/②	38,119	38,125	38,125	38,798	39,313
介護予防居宅療養管理指導					
1月あたり給付費（円）①	443,342	455,750	475,083	487,500	646,417
1月あたり利用者数（人）②	64	66	68	70	92
1件あたり給付費 ①/②	6,927	6,905	6,987	6,964	7,026
介護予防通所リハビリテーション					
1月あたり給付費（円）①	2,570,239	2,653,250	2,758,583	2,841,667	3,678,167
1月あたり利用者数（人）②	67	69	72	74	96
1件あたり給付費 ①/②	38,362	38,453	38,314	38,401	38,314
介護予防短期入所生活介護					
1月あたり給付費（円）①	12,485	12,500	12,500	12,500	25,000
1月あたり利用者数（人）②	1	1	1	1	2
1件あたり給付費 ①/②	12,485	12,500	12,500	12,500	12,500
介護予防短期入所療養介護					
1月あたり給付費（円）①	0	0	0	0	0
1月あたり利用者数（人）②	0	0	0	0	0
1件あたり給付費 ①/②	0	0	0	0	0

(図表 3-16) その他の居宅サービスの利用見込み(予防給付)

サービス区分	2023年度 (R5)	2024年度 (R6)	2025年度 (R7)	2026年度 (R8)	2040年度 (R22)
介護予防福祉用具貸与					
1月あたり給付費(円)①	1,596,926	1,660,500	1,717,417	1,768,417	2,310,667
1月あたり利用者数(人)②	251	261	270	278	363
1件あたり給付費 ①/②	6,362	6,362	6,361	6,361	6,365
特定介護予防福祉用具購入費					
1月あたり給付費(円)①	99,000	99,000	99,000	118,833	138,583
1月あたり利用者数(人)②	5	5	5	6	7
1件あたり給付費 ①/②	19,800	19,800	19,800	19,806	19,798
介護予防住宅改修費					
1月あたり給付費(円)①	492,904	492,917	537,500	537,500	671,333
1月あたり利用者数(人)②	9	9	10	10	13
1件あたり給付費 ①/②	54,767	54,769	53,750	53,750	51,641
介護予防特定施設入居者生活介護					
1月あたり給付費(円)①	946,301	946,333	1,009,500	1,097,667	1,375,417
1月あたり利用者数(人)②	13	13	14	15	19
1件あたり給付費 ①/②	72,792	72,795	72,107	73,178	72,390
介護予防支援					
1月あたり給付費(円)①	1,331,652	1,386,583	1,436,917	1,473,500	1,922,000
1月あたり利用者数(人)②	291	303	314	322	420
1件あたり給付費 ①/②	4,576	4,576	4,576	4,576	4,576

⑥ 地域密着型サービスの利用見込み(予防給付)

(図表 3-17) 地域密着型サービスの利用見込み(予防給付)

サービス区分	2023年度 (R5)	2024年度 (R6)	2025年度 (R7)	2026年度 (R8)	2040年度 (R22)
介護予防認知症対応型通所介護					
1月あたり給付費(円)①	0	0	0	0	0
1月あたり利用者数(人)②	0	0	0	0	0
1件あたり給付費 ①/②	0	0	0	0	0
介護予防小規模多機能型居宅介護					
1月あたり給付費(円)①	232,227	232,250	232,250	232,250	411,333
1月あたり利用者数(人)②	3	3	3	3	5
1件あたり給付費 ①/②	77,409	77,417	77,417	77,417	82,267
介護予防認知症対応型共同生活介護					
1月あたり給付費(円)①	239,967	240,000	240,000	240,000	240,000
1月あたり利用者数(人)②	1	1	1	1	1
1件あたり給付費 ①/②	239,967	240,000	240,000	240,000	240,000

(4) 地域支援事業の見込み

① 地域支援事業の見込み

地域支援事業費は、介護予防活動の推進を行うため、事業費の見込みを以下のとおり算出しています。

(図表 3-24) 介護予防・生活支援サービス事業等（事業費・延べ件数）の見込み

(単位：千円)

事業区分	2023年度 (R5)	2023年度 (R6)	2023年度 (R7)	2023年度 (R8)	2040年度 (R22)
地域支援事業	313,987	318,645	319,739	322,600	343,676
介護予防・日常生活支援総合事業	164,089	167,820	168,245	169,959	186,548
介護予防・生活支援サービス事業	129,225	129,751	131,051	132,365	142,140
一般介護予防事業	34,464	37,622	36,728	37,111	43,862
その他	400	447	466	483	547
包括的支援事業	126,760	126,785	127,193	127,606	131,106
任意事業	11,877	12,459	12,699	13,414	14,215
包括的支援事業（社会保障充実分）	11,261	11,581	11,601	11,621	11,807

② 介護予防・日常生活支援総合事業の見込み

介護予防・生活支援サービス事業は、事業対象者の増加が見込まれるため、事業費は増加傾向にあります。

(図表 3-25) 介護予防・生活支援サービス事業等（事業費・延べ件数）の見込み

(単位：千円)

事業区分	2023年度 (R5)	2024年度 (R6)	2025年度 (R7)	2026年度 (R8)	2040年度 (R22)	
介護予防・生活支援サービス事業	訪問型サービス					
	事業費（千円）	26,867	27,135	27,409	27,686	29,555
	延べ利用件数（件）	2,508	2,533	2,559	2,585	2,759
	通所型サービス					
	事業費（千円）	86,538	87,403	88,277	89,160	95,192
	延べ利用件数（件）	5,135	5,186	5,238	5,291	5,649
	介護予防ケアマネジメント					
	事業費（千円）	15,820	15,213	15,364	15,518	17,393
	延べマネジメント数（件）	3,430	3,300	3,333	3,366	3,773
	事業費 小計（千円）	129,225	129,751	131,051	132,365	142,140
その他	審査支払手数料					
	事業費（千円）	317	354	370	383	433
	延べ件数（件）	7,983	8,922	9,308	9,640	10,911
	高額介護予防サービス相当費					
	事業費（千円）	83	93	97	100	113
	延べ受給件数（件）	60	67	70	73	82
事業費 小計（千円）	400	447	466	483	547	

(図表 3-26) 一般介護予防事業（事業費）の見込み

(単位：千円)

事業区分	2023年度 (R5)	2024年度 (R6)	2025年度 (R7)	2026年度 (R8)	2040年度 (R22)
介護予防把握事業	47	47	47	47	52
介護予防普及啓発事業	937	999	1,099	1,099	1,210
地域介護予防活動支援事業	32,811	32,745	33,744	33,968	36,742
一般介護予防事業評価事業	0	3,000	1,000	1,000	1,000
地域リハビリテーション活動支援事業	669	831	838	997	4,859

③ 包括的支援事業（事業費）及び任意事業（事業費）の見込み

包括的支援事業（事業費）及び任意事業は、令和3（2021）年度から地域包括支援センターの体制強化を図っており、事業費は増加傾向にあります。

(図表 3-27) 包括的支援事業（事業費）及び任意事業（事業費）の見込み

(単位：千円)

事業区分	2023年度 (R5)	2024年度 (R6)	2025年度 (R7)	2026年度 (R8)	2040年度 (R22)
包括的支援事業（地域包括支援センターの運営）	126,760	126,785	127,193	127,606	131,106
任意事業	11,877	12,459	12,699	13,414	14,215

④ 包括的支援事業（社会保障充実分）の見込み

包括的支援事業（社会保障充実分）は、在宅医療・介護連携推進事業及び認知症施策の推進を図るため、事業費は増加傾向にあります。

(図表 3-28) 包括的支援事業（社会保障充実分）（事業費）の見込み

(単位：千円)

事業区分	2023年度 (R5)	2024年度 (R6)	2025年度 (R7)	2026年度 (R8)	2040年度 (R22)
在宅医療・介護連携推進事業	504	504	504	504	554
生活支援体制整備事業	8,194	8,194	8,194	8,194	8,194
認知症初期集中支援推進事業	1,918	1,938	1,958	1,978	2,110
認知症地域支援・ケア向上事業	35	35	35	35	39
地域ケア会議推進事業	610	910	910	910	910