

家庭ごみの出し方



あなたの住んでいる行政区は

区


可燃ごみは 曜日と 曜日 ※2ページ
を見てね。

分別収集は第 日曜日

会場は ※3ページ
を見てね。

行政区分や分別収集会場が不明なときは環境課へ

☎ 942-1127



古賀市
指定ごみ袋販売店



パンフレット
PDF版はこちら



古賀市
オフィシャルページ



P3 資源ごみ

- P4.びん・ガラス
陶磁器
- P5.金属混合物
- P6.乾電池
スプレー缶・
蛍光管・紙パック
- P7.ペットボトル
飲料缶・梱包材
- P8.プラスチック製
容器包装

P9 公共施設等で
回収するもの

- P 9.古紙回収倉庫
- P10.資源回収
ボックス・
小型家電
回収ボックス・
廃食用油回収・
インカートリッジ・
リチウムイオン
電池等

P11 粗大ごみ
臨時収集

- P11.粗大ごみ
- P12.自己搬入
(個人搬入)
臨時収集

P13 市からの
お知らせ

P15 市では処分
できないごみ
処分方法が
わからないごみ

- P15.エアコン
テレビ、冷蔵庫
冷凍庫、洗濯機
衣類乾燥機
パソコン

P17 分別区分早見表

28
27
26
25
24
23
22
21
20
19
18
17
16
15
14
13
12
11
10
9
8
7
6
5
4
3
2
1
cm

可燃ごみ(燃えるごみ)

古賀市指定ごみ袋に入れられたごみを週2回、回収しています。

古賀市指定ごみ袋

市指定のごみ袋に入れて、結び口を結んで出してください。

指定ごみ袋は、スーパーやコンビニエンスストア等で販売しています。



大袋
45ℓ



小袋
30ℓ



ミニ袋
20ℓ

※市のHPで販売店一覧を掲載しております。



<https://www.city.koga.fukuoka.jp/cityhall/work/kankyo/gomi/gomi001/020.php>

出せるもの



生ごみ
(野菜くず・貝殻くず)



紙おむつ等

※汚物はトイレへ



衣類



汚れた紙類



プラスチック類


ギュッと『生ごみダイエット』

「最後のひとしぼり」のポイント

- ①濡らさない 例)たまねぎの皮などの乾いたごみは三角コーナーなどに入れず、そのまま捨てる。
- ②乾かす………例)野菜くずは、トレイなどに置き、乾燥させてから捨てる。
- ③しぼる………例)三角コーナーをびんの底で押す、水切り袋でギュッとしぼって捨てる。



ぬいぐるみ



保冷剤など

分けてほしいもの 資源として再利用ができるもの (♻️マークがあるもの → 8P) 古紙回収可能な紙類 (→ 9P)

⚠️ 指定ごみ袋に入り切らないものは燃える素材であっても粗大ごみです。

⚠️ こんなごみ袋は回収できません。



※袋からごみのはみ出している。



※不燃物が混入している。



※上下に被せている。



※ごみ袋を貼り付けている。



※事業所用のごみ袋で出している。

収集日



月・木


薦野区、米多比区、薬王寺区、小山田区、谷山区、新原区、今在家区、町川原(1区・2区)、青柳区、小竹区、日吉台区、古賀(北区・南区・東区)、鹿部区、花鶴丘(1丁目区・2丁目1～3区・3丁目区)

火・金

庄北区、庄南区、久保区、久保西区、筵内区、中央区、千鳥(北区・南区・東区)、古賀団地区、高田区、病院区、さや団地区、千鳥タウンコート区、東浜山団地区、舞の里(1区～5区)、中川区、北花見区、花見南区、花見東(1区・2区)

ごみ出し時間

午前7時までに、集積所等の決められた場所に出してください。自宅前が収集道路の場合は、道路際の見えやすく、敷地に立ち入らずに回収できる位置へ出してください。



- お盆・年末年始の収集はお休みです。
- 台風や大雪などの天候状況によっては、中止する場合があります。ホームページなどの確認をお願いします。



ごみの収集…皆さまのご協力をお願いします

ごみを出す時間

「収集されてない。取りに来て。」と問い合わせが多く困っています。

- 対策** 日によっては、収集路や時間が変わる場合があります。収集が始まる朝7時までに出してください。ご協力をお願いします。再収集はできません。

ごみの散乱

ごみ収集時にごみが散乱していると、回収に時間がかかってしまいます。

- 対策** 猫やカラスなどにごみを荒らされないよう、必ず袋の口を結び、ネットをかける、ポリバケツに入れるなどの対策をお願いします。

ごみ袋を出す位置

見えにくい場所や敷地内に立ち入らないと回収できない場所に出してあると、回収ができません。

- 対策** 道路際の見えやすく、敷地に立ち入らずに回収できる位置に出してください。

収集作業員のけが

竹串など、尖ったごみが収集作業員の手に突き刺さり、怪我をする事故が起っています。

- 対策** 尖ったものを出すときは先端を新聞紙やセロハンテープで巻くか、『尖ったものが入っています。気を付けて！』などと書いた大きな紙を貼ってください。



資源ごみ(分別収集)

分別収集等カレンダーはこちら



リサイクルできるものを資源として回収しています。
下記の地域別分別収集や特設会場としてエコロの森・市役所駐車場で分別収集を行なっています。

分別収集品目

①びん ②ガラス ③陶磁器 ④金属混合物 ⑤乾電池 ⑥スプレー缶 ⑦蛍光管
⑧紙パック ⑨ペットボトル ⑩飲料缶 ⑪梱包材 ⑫プラスチック製容器包装

地域別分別収集

地域ごとに月1回実施しています。収集場所や時間は地域ごとに異なります。
地域の区長または組長、もしくは環境課へご確認ください。

収集日	住んでいる地域(行政区)
第1日曜日	古賀(北区・南区・東区)、鹿部区、中川区、日吉台区、花鶴丘(1丁目区・2丁目1~3区・3丁目区)
第2日曜日	病院区、さや団地区、舞の里(1区~5区)、千鳥(北区・南区・東区)、東浜山団地区
第3日曜日	庄(北区・南区)、久保区、久保西区、筵内区、中央区、古賀団地区、高田区、千鳥タウンコート区、北花見区、花見南区、花見東(1区・2区)
第4日曜日	薦野区、米多比区、葉王寺区、小山田区、谷山区、町川原(1区・2区)、新原区、今在家区、青柳区、小竹区



エコロの森(古賀清掃工場)分別収集

エコロの森で月3回実施しています。

収集品目	分別収集の品目 古紙(新聞・本・雑誌・ダンボール) ※古着は回収していません。
場所	エコロの森(古賀清掃工場) 古賀市筵内1970番地1 ※問い合わせ先・・・市役所環境課
日程	○第1水曜日 ○第1水曜日の翌週の火曜日 ○第3水曜日 年度毎の予定は、分別収集等カレンダーで確認をお願いします。
時間	10:15~12:45



市役所分別収集

市役所正面駐車場で分別収集を実施しています。

収集品目	分別収集の品目 ※古紙と古着は回収していません。
場所	市役所駐車場
日程	○第1土曜日 ○第3土曜日 ○第5土曜日 ※祝日は除く。
時間	8:30~11:00



- 台風や大雪などの天候状況によっては、中止する場合があります。
- 収集時間外のごみの持ち込み、置き去りは禁止です。マナーを守って利用しましょう。
- 分別収集会場前・通路への駐車は、混雑を招き大変危険ですので、指定の駐車スペースへの駐車をお願いします。
- 会場における事故・トラブル等については、一切責任を負いかねます。



分別収集の際、コンテナに入れて出してください。コンテナに納まらない大きさのものは「粗大ごみ」になります。

①びん


対象となるもの

- ・清涼飲料水
- ・酒類
- ・ワンカップびん
- ・栄養ドリンク剤
- ・ジャム
- ・のみ薬のびん
- ・インスタントコーヒー
- ・食用油
- ・化粧品のびん
- ・香水のびん など




ふたを取る。

※ラベルは剥がさない。



中を軽く水洗いする。



びんのコンテナへ入れる。

【注意】次のものは『②ガラス』へお願いします！

割れている、汚れている、哺乳びんなどの耐熱びん、農薬など劇薬が入っていたびん

②ガラス



マニキュアのびんなど、水洗いで汚れが取れないものは『ガラス』で出してください。


※プラスチックの蓋は可燃ごみです。

対象となるもの

- ・ガラス製コップなど
- ・耐熱ガラス製品(哺乳瓶など)
- ・鏡
- ・『①びん』の分別対象外のびん
(汚れたもの、割れたもの、農薬など劇薬が入っていたもの)
- ・マニキュアのびん
- ・割れた電球



中を軽く水洗いする。



ガラスを包んでいた紙や袋は取り除く。



ガラスのコンテナへ入れる。

③陶磁器

対象となるもの

※割れていてもかまいません。

- ・皿
- ・茶碗
- ・湯飲み
- ・植木鉢



包んでいた紙や袋は取り除く。



陶磁器のコンテナに入れる。

分別収集の際、コンテナに入れて出して出してください。コンテナに納まらない大きさのものは『粗大ごみ』になります。

④金属混合物

Q 金属混合物ってなに？

A 空き缶や金属製品だけではなく、素材に少しでも金属が含まれていれば金属混合物です。電気や電池で動くおもちゃなどもこれに当たります。

例

- ・缶詰などの飲料缶以外の空缶
- ・炊飯器、ドライヤー、トースター、プリンターなどの家電
- ・鍋、やかん、包丁、はさみ、時計、傘、ヘッドホン、ライターなど
- ・電池式のおもちゃ、LED電球など

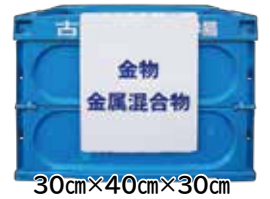


※塗料缶、油缶、缶詰などは中身を空にして出してください。小型家電回収ボックスで回収できるものは →10P



金属と金属以外の部分を分ける。
缶詰など中身は空にして出す。

※工具(ペンチ・金づち等)を使わないと
金属と金属以外の部分が分れない場合は、
そのまま出してください。



傘などの長いものは
灰色のコンテナへ。

※傘の布地はそのまま。



迷うもの

金属混合物対象



金属の含まれたバッグ・かばん



金属の含まれた文房具

金属混合物対象ではないもの



テレビ、パソコン、ディスプレイなど
『市では処分できないごみ』は →15P

コンテナに納まらないもの
『粗大ごみ』 →11P



リチウムイオン電池と発火トラブル



エコロの森リサイクルプラザ内で火災が発生しました。スマートフォンや小型家電に使用されているリチウムイオン電池が処理物の中に紛れ込んでいたことが原因と推察されます。


分別収集へ家電製品を出す際は電池類を取り外してください。リチウムイオン電池は環境課で回収しています。 →10P



分別収集の際、コンテナに入れて出して下さい。コンテナに納まらない大きさのものは『粗大ごみ』になります。

⑤ 乾電池

対象となるもの ・乾電池 ・ボタン電池




※車、バイクなどのバッテリーは出せません。
 ※リチウムイオン電池等小型充電式電池は環境課窓口で回収しています。

乾電池のコンテナに入れる。

⑥ スプレー缶

※中身は空のものに限ります。中身が入っているときは、商品の表示に従って中身を空にしてください。 →16P

対象となるもの ・スプレー缶 ・エアゾール缶 ・カセットボンベ




中身を使い切り、穴を開けずに出す。

スプレー缶のコンテナに入れる。



⑦ 蛍光管

対象となるもの ・蛍光管 ・電球 ・グロー球



包んでいた紙や袋は取り除く。

※割れたものは『②ガラス』と『④金属混合物』へ分けて出す。

蛍光管のコンテナに入れる。
長いものは灰色のコンテナへ。

LED電球は『④金属混合物』へ



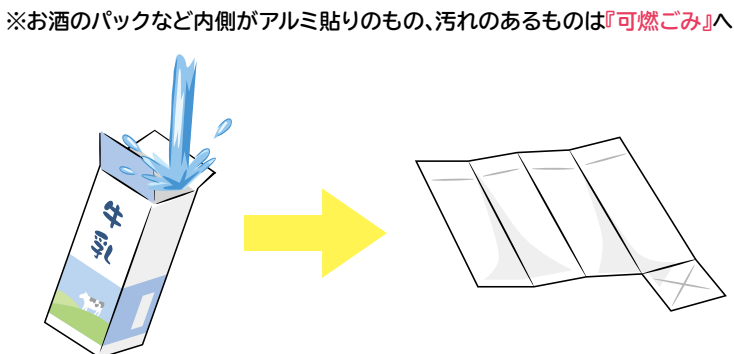
⑧ 紙パック



←このマークが目印です。

対象となるもの ・牛乳など飲料用の紙パック(内側が白いものに限る)

※プラスチック等がついているものは、取り除いて出してください。



中を洗う。

開いて乾かす。

紙パックのコンテナに入れる。



分別収集の際、エコバッグに入れて出してください。

⑨ペットボトル



←このマークが目印です。



対象となるもの PETリサイクルマークがあるもの(何色でもいいです)



つぶさないで 汚れていたり、つぶれているとリサイクルできなくなります
『可燃ごみ』へ

つぶさず軽く水洗いして乾燥。
キャップ、ラベルは『⑫プラスチック製容器包装』へ。

エコバッグに入れる。



このマークの付いたボトルは『⑫プラスチック製容器包装』へ


⑩飲料缶



←このマークが目印です。



対象となるもの 飲料物が入っていた空き缶で『アルミ』『スチール』があるもの



つぶさないで

軽く水洗いして乾燥。

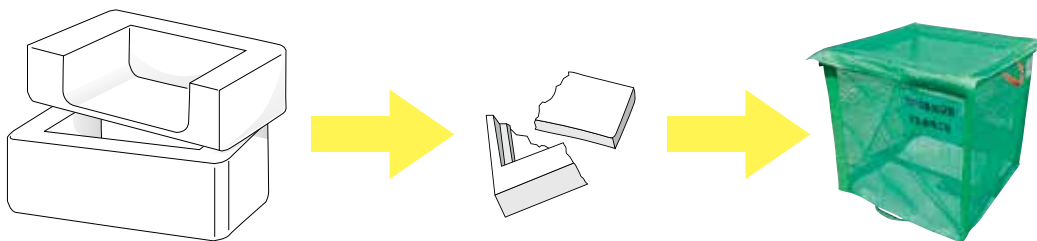
エコバッグに入れる。



腐食や完全につぶれたり汚れがひどいものは『④金属混合物』へ

⑪梱包材

対象となるもの ・発泡スチロール製梱包材 ・発泡スチロール



20cm角程度の大きさに割って入れてください。

エコバッグに入れる。

⑫プラスチック製容器包装



←このマークが目印です。



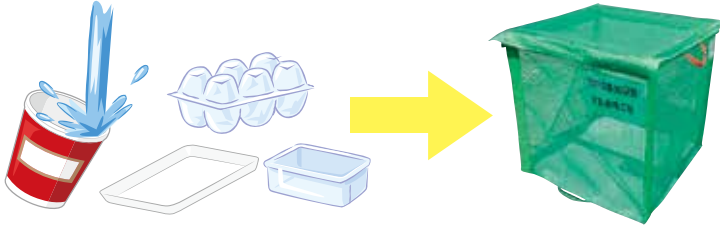
分別収集の際、エコバッグに入れて出してください。

Q プラスチック製容器包装ってどんなもの？

A がついているものです。プラスチック製であっても、がついていないプラスチック製品は可燃ごみへお願いします。

Q どんなものに がついているの？

A レジ袋や食品トレイ、お菓子や冷凍食品のパッケージ袋、洗剤ボトル、ペットボトルのラベルやキャップなど私たちの生活必需品を包装しているものに表示されていることが多いです。一度身の回りの製品の包装材を確かめてみてください。これらを分別してみると、可燃ごみの量が減りますよ！



軽く水洗いして乾燥。

エコバッグに入れる。

エコバッグに入れる際は、まとめた袋から出してね。



※カップラーメンの蓋、食品トレイのラップなど、商品としては一つでも がついていない部分は取り外してね。



がついていないプラスチック製品に注意

例



おもちゃ



フォーク・スプーン



ストロー



カセットテープ
光学ディスク



バケツ



ハンガー



ポリ容器など

これらは「可燃ごみ」です。

地域の方はとても困っています。



分別収集会場への不法投棄！




コンテナに納まりきれないもの、リサイクルできないものの置き去りはしないでください。分別収集会場では、粗大ごみの回収はしていません！処分が分からなくて困っているときは環境課へお問い合わせください。



公共施設等で回収するもの

分別収集のほかにも資源を集めています

	①古紙回収倉庫	②資源回収ボックス	③小型家電	④廃食用油	⑤インクカートリッジ
市役所環境課		○	○	○	○
ひだまり館		○	○	○	
サンコスモ古賀		○			
リーパスプラザ	○		○		○
千鳥苑		○	○	○	
千鳥児童センター			○		
商工会			○		
JA粕屋北部プラザ	○				
コスモス広場	○	○			
千鳥ヶ池公園第2駐車場	○				
ししば児童センター		○		○	
市立図書館					○

※資源回収ボックス回収品目：  

①古紙回収倉庫

古紙の出し方

「新聞」「雑誌」「本」「ダンボール」「雑がみ」に分け、それぞれひもで結ぶ。

新聞



新聞紙、チラシ
新聞紙と折込みチラシは一緒に重ねてかまいません。

雑誌本



雑誌、本
ひもで結んでください。

ダンボール



ダンボール
テープ、送り状などは取り除いてください。

雑がみ



出せないもの ビニールコート紙、感熱紙、油紙、写真、裏カーボン紙、ノーカーボン紙

回収品目	新聞・雑誌・本・ダンボール・雑がみ		
回収場所	①JA粕屋北部プラザ駐車場	月～金(祝日、年末年始等の休業日を除く)	9:00～16:00
	②千鳥ヶ池公園第2駐車場(千鳥北区公民館となり)	火～金(祝日、年末年始等の休業日を除く)	9:30～16:00
	③コスモス広場駐車場	月～日(お盆、年末年始等の休業日を除く)	9:00～16:00
	④リーパスプラザこが駐車場(市民体育館前)	火～日(お盆、年末年始等の休業日を除く)	9:30～16:00

「雑がみ」の回収にご協力ください

新聞や雑誌、本、ダンボール以外に、お菓子の箱などもリサイクルが可能です。

雑がみ

雑がみとは新聞・雑誌／本・ダンボール・飲料用紙パック以外の紙のことです。
例：お菓子の箱、ティッシュの箱、封筒、はがき、紙袋



雑がみではないもの

例：特殊な加工をしたもの(紙皿、紙コップ、ラミネート紙、アルミコーティング紙)、写真用紙、感熱紙(レシート等)、金箔の箱、香りや臭い・汚れがついた紙



②資源回収ボックス

回収品目	紙パック・プラスチック製容器包装・ペットボトル
回収場所	市役所環境課・ひだまり館・サンコスモ古賀・千鳥苑 コスモス広場・ししが児童センター・市内小中学校 など



③小型家電回収ボックス

回収品目	25cm×10cm以内(投入口を通過する大きさ)で下記の13品目です。 ①デジタルカメラ ②ビデオカメラ ③ポータブル音楽プレーヤー ④ポータブルDVDプレーヤー ⑤携帯型ラジオ ⑥携帯用テレビ ⑦小型ゲーム機 ⑧電子辞書 ⑨電卓 ⑩HDD(ハードディスク) ⑪リモコン ⑫携帯電話 ⑬電子機器付属品 (ACアダプター・充電機器・コードケーブル類等)
回収場所	市役所環境課・ひだまり館・リーパスプラザ・千鳥苑 古賀市商工会・ししが児童センター



④廃食用油(使用済みてんぷら油)回収

回収品目	植物油(使用済み・期限切れどちらも可)
回収場所	市役所環境課・ひだまり館 千鳥苑窓口・ししが児童センター窓口
出し方	食用油の入っていた容器またはペットボトル等に入れ、フタをしっかりと閉めてお持ちください。 期限切れの油は開封せず、そのままお持ちください。



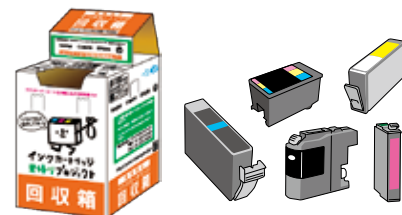
※ラードなどの動物性油やエンジンオイルなどの鉱物性油は回収できません。

⑤家庭用プリンター使用済みインクカートリッジ

プリンターメーカー4社(ブラザー、キャノン、エプソン、日本HP)の使用済みインクカートリッジを下記の場所で回収しています。

設置場所	市役所環境課・リーパスプラザ 市立図書館 入り口付近
------	-------------------------------

※回収箱に入れる際は、袋や箱から出して入れてください。



リチウムイオン電池等小型充電式電池

小型充電式電池とは、ニカド電池、ニッケル水素電池、リチウムイオン電池の3種類で、デジタルカメラや加熱式たばこなどに使われています。分別収集では、電化製品と電池は分けて出してください。環境課では、専用ボックスを設置し、分別収集とは別に資源有効利用促進法に基づいた再資源化を行なっています。リチウムイオン電池等はなるべく環境課へお願いします。

対象となる電池




粗大ごみ・臨時収集

Q.粗大ごみってどんなもの？

A 古賀市の家庭から出たごみで、市で処分できるもののうち、指定ごみ袋に入らないもの、分別収集のコンテナに入りきれないもののことです。

粗大ごみの例

- ・家具、カーペット、ふとん、ソファ、マット、畳など
- ・自転車、ゴルフセット、旅行トランク、水槽、石油ストーブ、石油ファンヒーター、ガスコンロなど
- ・分別収集コンテナ(40cm×30cm×30cm)のサイズを超える電化製品
- ・分別収集コンテナ(100cm×25cm×15cm)のサイズを超えるカーテンレール、波板、とたん、物干し竿等の不燃ごみ
- ・木材や生木(直径20cm×長さ100cm以下)



粗大ごみを出す方法

- 1 決まった場所に出す方法** 要予約
※自宅前、集積所など
- 2 自分で直接持ち込む方法** 予約不要
※搬入するものによって、搬入する場所が異なります
- 3 業者に回収してもらう方法** 要予約

1 決まった場所に出す方法 要予約 ※自宅前、集積所など

step 1

電話で回収を予約する

- ・お住いの地域によって申し込み先の業者が異なります。
- ・申し込み番号や回収日、粗大ごみ処理シール必要枚数を控えてください。

住んでいる地域(行政区)	申込先の業者	受付時間
花見南区、花見東(1区、2区)、北花見区 中川区の一部(国道495号線から海側)	コスモス環境(株) ☎942-3302	月曜日～金曜日 9:00～16:00 ※年末年始等の休業日を除く
上記以外の行政区	(株)古賀環美サービスセンター ☎942-4277(粗大受付専用)	

step 2

粗大ごみ処理シールの購入

- ・市指定ごみ袋販売店で販売しています。
※一部取り扱いのない販売店もあります。
詳しくは市のホームページでご確認ください。⇒
- ・基本的に粗大ごみ1個につき1枚必要です。
- ・市役所では販売していません。



step 3

指定された日時・場所に出す

- ・粗大ごみ処理シールを粗大ごみの外から見えやすい場所に貼りつけてください。
- ・布製など貼り付けにくい場合は、ひもを粗大ごみ処理シールの穴に通して粗大ごみに結びつけてください。

2 自分で直接持ち込む方法 ※搬入するものによって、搬入場所が異なります

エコ口の森(古賀清掃工場)へ **予約不要**

搬入受入日時	月曜日～土曜日の13:00～16:30(祝日、年末年始等の休業日を除く)
処理料金	10 ^{kg} を1単位とし、10 ^{kg} ごとに170円 <small>※搬入には住所が確認できるもの(免許証など)が必要です。</small>
搬入場所	古賀清掃工場(古賀市筵内1970番地1) ☎942-1530
搬入できるもの	家庭から出た可燃物、資源ごみ(びん・缶・ガラス・金属類)、粗大ごみなど <small>※資源ごみは地域の分別収集と同様に、分別して持ち込んでください。 ※木材は直径20cm以下かつ長さ1m以下のものに限りです。</small>
搬入できないもの	陶磁器類(→不燃物埋立地へ)、市では処理できないごみ

古賀市不燃物埋立地へ **当日申請**

搬入当日に、市役所環境課にて受付後、搬入するごみを確認します。※住所が確認できるもの(免許証など)が必要です。
不燃物埋立地への搬入許可証(当日のみ有効)を受け取り、不燃物埋立地へ向かってください。

搬入受入日時	月、水、金の9:00～16:30(祝日、年末年始の休業日を除く) <small>※古賀市役所から不燃物埋立地へは車で約20分かかります。時間に余裕をもって環境課へお越しください。 16:30までに不燃物埋立地へ到着できない場合、受付出来かねます。</small>
処理料金	搬入車両の最大積載量500 ^{kg} まで…500円 500 ^{kg} 超～1tまで…1,000円、1t超～2tまで…2,000円
搬入場所	古賀市不燃物埋立地(古賀市青柳町285-43) <small>※不燃物埋立地ではダンプアップができません。人力での投入になります。</small>
搬入できるもの	家庭から出たコンクリート、瓦、タイル、陶磁器類、土砂、ブロック、ガレキ
搬入できないもの	<small>※草木、食べかす等の有機物が混ざったもの、金属やガラスなどが混入しているもの。 ※石膏ボード。(専門業者に処理を依頼してください) ※事業所から発生するもの。(解体事業者を含む)</small>

step 1

搬入物を車に積み込み
市役所環境課窓口へ。

step 2

搬入物の確認、料金の支払い後、許可証をもって、当日16時30分までに不燃物埋立地へ。

step 3

不燃物埋立地にて
管理人に許可証を提出し、案内に従い搬入。

剪定枝

予約不要

受入日時	月曜日～金曜日、第5土曜日の9:00～16:00(12:00～13:00を除く) <small>上記の日時以外は古賀市民の方は搬入できません。</small>
搬入先	株式会社林田産業 グリーンリサイクルセンター(福津市舎利蔵274) ☎0940-35-8865

種類	搬入の条件	長さ	料金
枝葉・樹木・竹	樹木直径60cm未満	2m以下	10円/kg(税抜)
根株・木幹	木幹直径60cm以上 ※土砂付は不可	2m以下	20円/kg(税抜)
草	※ごみ等の混入がないもの	—	12円/kg(税抜)
混載(枝葉・草)	※木幹・根株の混載は不可	—	12円/kg(税抜)

キョウチクトウ
※夾竹桃・ベニヤ板・加工済木材の搬入はできません。

step 1

車に剪定枝を積んだまま計量

step 2

剪定枝をおろす

step 3

再度計量し、窓口で支払い

3 業者に回収してもらう方法 **要予約**

違法回収業者には依頼できません

臨時収集

引っ越しや大掃除など、大量にごみが出る場合、ご自宅までごみを回収に伺います。
収集運搬料金と処理料金がかかります。申し込み、見積もりは下記業者に直接ご連絡ください。

古賀市で出たごみを収集運搬する許可を持った業者はこちら

一般廃棄物収集運搬許可業者

(株)古賀環美サービスセンター

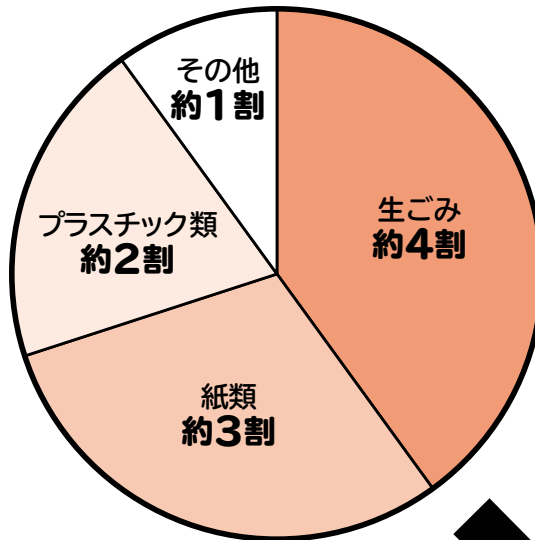
☎942-4038

補助金など

生ごみ処理機購入費補助

家庭から出る可燃ごみの約4割を生ごみが占めています。可燃ごみの削減には生ごみの資源化が有効です。生ごみを家庭内でたい肥として資源化することで、燃費の削減につながります。古賀市では、家庭の生ごみ減量を推進するため、生ごみ処理機購入費用の一部を補助しています。詳しくは、事前に環境課までお尋ねください。

家庭系可燃ごみの重量比



ボランティア清掃活動支援

※事前の申請が必要です。
古賀市内の道路、公園、河川などをボランティアで清掃する個人または団体に対し、回収したごみを入れる袋の配布と、集められたごみの回収支援を行っています。
(除草は含みません)
みんなでまちをきれいにしましょう！
詳しくは環境課までお問い合わせください。

古紙類集積回収奨励金

※事前の申請が必要です。
市内で組織する市民会、子ども会青年会、PTCA、シニアクラブ等で新聞雑誌・ダンボールの回収を行う団体に対し、奨励金を交付しています。

廃家電や粗大ごみなど、廃棄物の処分に「無許可」の回収業者を利用しないでください！



ご家庭のごみは、市区町村の責任の下で適正に処理する必要があります。市区町村の許可や委託を受けずにご家庭のごみを回収業者が収集することは認められていません。



ごみ減量について

やってみよう4R

限りある資源を守るために、ごみを減量することが求められています。

3Rは環境と経済が両立した循環型社会を形成していくための3つの取組みのことで、

Reduce「リデュース」Reuse「リユース」Recycle「リサイクル」の頭文字を取っています。

古賀市では3Rの前に1R(リフューズ)を加えた4Rを推進しています。

できることから積極的にチャレンジしましょう。

まず 1 ことわる!!! リフューズ (Refuse)

- ◎ごみになるものは家庭に持ち込まない。 ◎ unnecessaryなものは買わない、断る。
- ◎水筒・マイボトルを持ち歩いてびん、缶、ペットボトル飲料の購入を控える。
- ◎マイバッグを持ち歩き、レジ袋を断る。◎マイ箸を持ち歩いて、割りばしを断る。
- ◎過剰包装を断る。

次に 2 減らす!!! リデュース (Reduce)

- ◎ごみを減らす。ものを大事に使う。できるだけごみを出さない生活をする。
- ◎必要以上に買いすぎないようにする。 ◎詰め替え製品を利用する。
- ◎ティッシュペーパーをふきんの代わりに使わない!

そして 3 再利用する!! リユース (Reuse)

- ◎繰り返し使用する。人に譲る。リユースできるものを使う。
- ◎リサイクルショップを活用する。

さらに 4 再生利用する! リサイクル (Recycle)

- ◎なるべく捨てない。リサイクルできるものを分別する。資源循環の輪をつなげる。
- ◎ペットボトル・プラ容器包装を可燃ごみに出さず、分別収集に出す。

不法投棄・野焼きの禁止

不法投棄は「しない・させない・ゆるさない！」

不法投棄とは、様々なごみを指定の方法や指定の場所以外に捨てる行為をいいます。いらなくなった家財などはもちろん、空き缶やたばこのポイ捨ても不法投棄にあたります。ごみを捨てないことはもちろん、ごみを「捨てられない」ようにする環境づくりも大切です。

私有地に不法投棄された場合、投棄者がわからなければ土地の所有者(管理者)の費用負担により処分しなければなりません。不法投棄をさせないよう、適正に土地の管理をしましょう。

- 例)・定期的に草を刈ったり、ごみを片付けるなど、管理が行き届いている印象を与えるようにする。
・囲いや柵を設置する等、容易に侵入できないような対策をとる。

野焼き(野外焼却)は禁止されています。

野焼き(野外焼却)をすると 法律により罰せられます!



野焼きとは、法に定められた焼却施設を用いずに廃棄物を燃やす行為のことです。

「廃棄物の処理及び清掃に関する法律」で、一部の例外を除き、野焼きを行うことは禁止されています。

宗教上の行事や農業に伴うものなど例外的に認められていますが、近隣のかたの迷惑になることも考えられますので、風向きに注意を払い、近隣のかたへ事前にことわりを入れておくなど十分な配慮をお願いします。

**不法投棄・野焼きを行うと、
5年以下の懲役もしくは1,000万円(法人は3億円)以下の罰金、
またはその両方が科せられます。**






市では処分できないごみ

下記の品目は、市では収集や処理ができません。購入先または下記へご相談ください。処理費用がかかります。

家電リサイクル対象品目

家電リサイクル法により、排出者(消費者)は適正な処理やそれに伴うリサイクル料金の支払いが義務付けられています。

家庭で不要になったエアコン、テレビ、冷蔵庫、冷凍庫、洗濯機、衣類乾燥機をメーカーで回収しリサイクルを実施しています。リサイクル料金と収集運搬料金がかかります。

対象品目					
	エアコン	テレビ	冷蔵庫・冷凍庫	洗濯機	衣類乾燥機
原則	製品の購入店もしくは買い替え店に費用を支払い、引き取りを依頼。				
製品を 購入した店が ない等の場合	(株)古賀環美サービスセンター ☎942-4038 小売協力店: ケーズデンキ古賀店(☎410-3170)、立石電器(☎943-6927)				

上記のほかに、郵便局振込方式で料金を支払い、指定引取場所を持ち込む方法もあります。詳しくは家電リサイクル券センター(☎0120-31-9640)へ

家庭用パソコン

家庭で使わなくなったパソコンは、「資源有効利用促進法」に基づき、パソコンメーカーが回収し、部品や材料のリサイクルを行なっています。



デスクトップ
(本体含む)



ノートパソコン



液晶・CRT一体型パソコン



※ブラウン管(CRT)モニターは別途料金が必要です。

宅配便による無料回収

市と協定を締結したリネットジャパン(株)が回収します。

- ・パソコン(本体)を含む1箱分の回収料金が無料になります。
- ・プリンターやスキャナー等の周辺機器、その他小型家電も一緒に回収できます。
- ・箱のサイズは3辺(縦・横・高さ)合計で140cm、重さは20kgまで。
- ・個人情報等のデータ消去サービスもあります。

リネットジャパン(<https://www.renet.jp>)



メーカーによる回収


ご家庭で不要になったパソコンやディスプレイは、各メーカーに回収を依頼してください。

- ・右のPCリサイクルマークが付いていないものは、リサイクル料金等の負担が必要です。
- ・自作パソコンやメーカーがわからない場合は、パソコン3R推進協会(☎03-5282-7685 <http://www.pc3r.jp>)へお申込みください。



その他市では処理できないもの

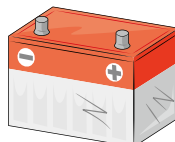
例



中身入りの
消火器



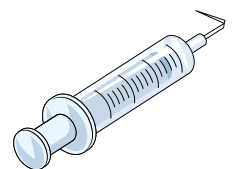
タイヤ



車のバッテリー



ピアノ線があるピアノ



在宅医療で使用した
注射器・注射針など

エンジンオイル	販売店や専門業者へ処理を依頼してください。
発煙筒	
自動車の部品	ガソリンスタンドへご相談ください。
灯油、ガソリン	
ボウリング玉	販売店や専門業者へ処理を依頼してください。
建築廃材(石膏ボード、サイディング材など)	販売店、メーカー、専門業者へ処理を依頼してください。
農機具	
ボイラー	
農薬など劇薬類	
耐火金庫	
太陽光パネル・太陽熱温水器	

品目	処理相談窓口	連絡先	HP
バイク	二輪車リサイクルコールセンター	050-3000-0727	https://www.jarc.or.jp/motorcycle/
ボート	日本マリン事業協会 (リサイクルセンター)	03-5542-1202	https://www.marine-jbia.or.jp/
消火器(中身が残っているもの)	消火器リサイクル推進センター	03-5829-6773	https://www.ferpc.jp/
LPガスボンベ	福岡県LPガス協会 (販売店がわからない場合)	0120-523-999	http://www.f-lpg.com/
高圧ガスボンベ	九州高圧ガス容器管理委員会 福岡県支部 (販売店がわからない場合)	092-715-8870	https://www.khk.or.jp/
カセットボンベ (中身が残っているもの)	一般社団法人日本ガス石油機器工業会 カセットボンベお客様センター (販売店がわからない場合)	0120-14-9996	https://www.jgka.or.jp/

よくある問い合わせ

Q 中身の残っているスプレー缶やカセットボンベを捨てたい。

A 中身が残っていると市では処分できません。まずは、商品の表示に従って中身を空にしてください。
カセットボンベについては、日本ガス石油機器工業会カセットボンベお客様センター(☎0120-14-9996)へご確認ください。

Q 誤って貴重品などをごみとして出してしまった場合、どうなりますか。


A 出されたごみは施設で速やかに処理されます。誤って捨てられたものを見つけることはできませんので、
ごみを出す際は十分にご注意ください。

Q 土やレンガを捨てたい。

A 家庭から出たものは不燃物埋立地へ搬入することができます。事業者が搬入することはできません。 →12P

Q 粗大ごみ処理シールを貼って出していたら、回収してくれますか。

A 事前に申し込みが必要です。シールが貼られていても、申し込みをしていないものは回収できません。



分別区分早見表

[注]こちらの表は代表的なものを想定し、作成しています。分別の区分は「大きさ」と「素材」によって判断しますので、

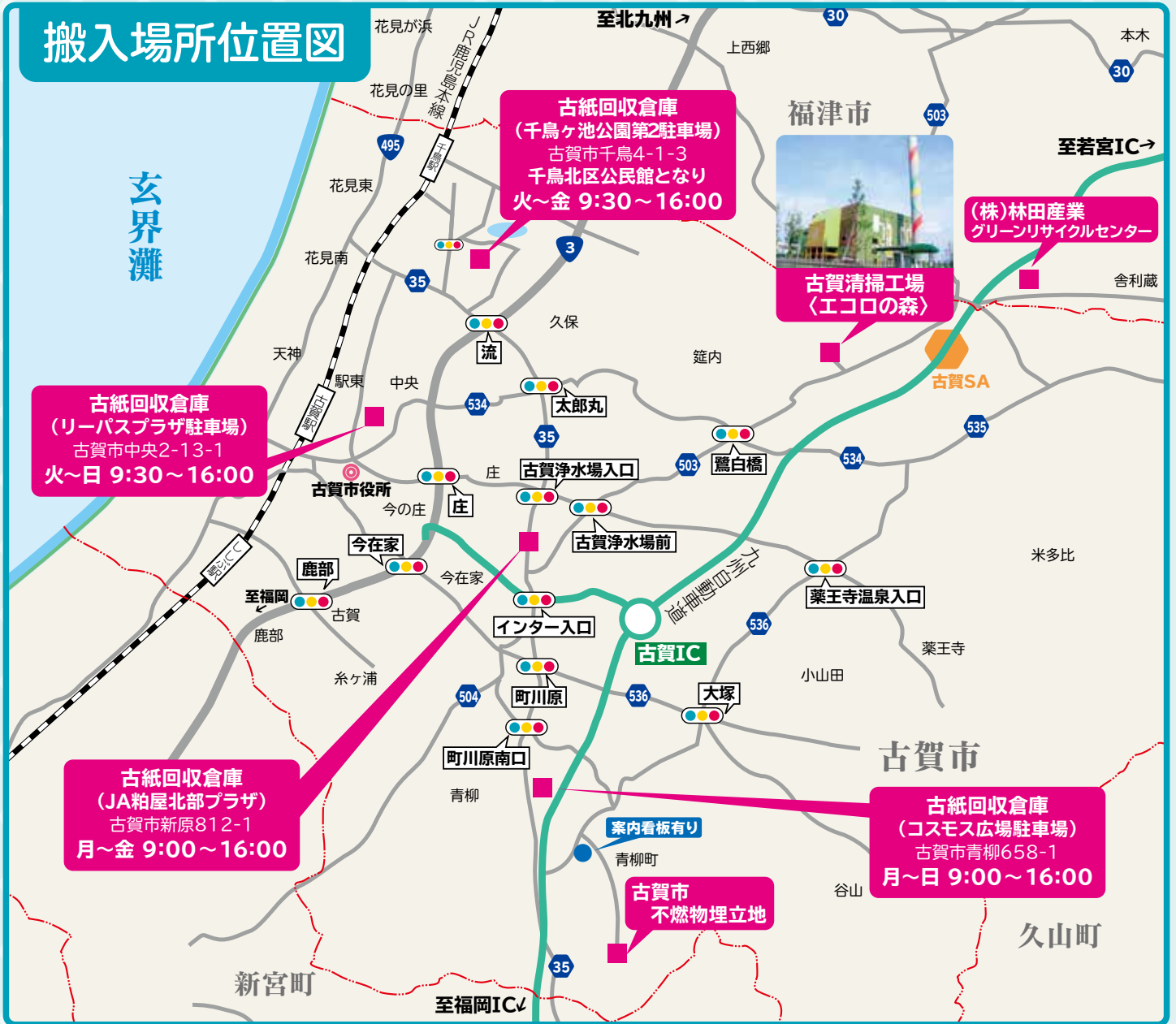
可燃ごみ	P1
びん	P4
ガラス	P4
陶磁器	P4
金属混合物	P5

乾電池	スプレー缶	蛍光灯	紙パック	P6
ペットボトル	飲料缶	梱包材		P7
プラスチック製容器包装				P8

品目	区分
あ アルミホイール	可燃ごみ
アイロン	金属混合物
アルバム(写真)	古紙回収不可 可燃ごみ
い 石(自然石)	自身が「運べる」もののみ 不燃物埋立地
衣装ケース(プラ製・木製)	指定ごみ袋に入らないものは「粗大ごみ」 可燃ごみ
衣装ケース(金属製)	金属混合物
医療系廃棄物	処方を受けた病院へ 処理できません
衣類 ※古布の回収は終了。金具がついているものは金属混合物	可燃ごみ
衣類乾燥機	家電リサイクル
インクカートリッジ	可燃ごみ 環境課窓口回収
う 植木鉢(陶磁器製)	陶磁器
え エアコン	購入店等へ相談 家電リサイクル
延長コード	金属混合物
お オープントースター	分別収集コンテナに入らない場合は「粗大ごみ」 金属混合物
オープンレンジ	分別収集コンテナに入らない場合は「粗大ごみ」 金属混合物
落ち葉、枯葉	可燃ごみ
おむつ(布・紙)	汚物はトイレへ 可燃ごみ
オルガン	粗大ごみ
オーディオ機器	携帯音楽プレーヤーは小型家電回収ボックスへ 金属混合物 小型家電回収
か 貝殻	可燃ごみ
カイロ	可燃ごみ
鏡	ガラス
傘	骨と布地を分けなくて良い。 金属混合物
加湿器	金属混合物
ガスコンロ	粗大ごみ
カセットボンベ	中身は完全に空に スプレー缶
カセットテープ	可燃ごみ
かばん	金具がついている場合は「金属混合物」 可燃ごみ
カミソリ、カミソリの刃	金属混合物
カメラ	小型家電回収ボックスも可 金属混合物 小型家電回収
乾燥剤	可燃ごみ
乾電池	乾電池
く 靴	金具がついている場合は「金属混合物」 可燃ごみ
け 蛍光灯	割れている場合は、「ガラス」と「金属混合物」に分ける 蛍光灯
携帯電話	小型家電回収ボックスも可 金属混合物 小型家電回収
ゲーム機	小型家電回収ボックスも可 金属混合物 小型家電回収
化粧品	びん
化粧品	中身は洗って完全に空に
血圧計(水銀式)	環境課窓口回収
血圧計(デジタル式)	金属混合物
こ コーヒーメーカー	金属混合物
小型充電式電池	環境課窓口回収
こたつ	粗大ごみ
ゴムホース	可燃ごみ

品目	区分
こ ゴルフクラブ	粗大ごみ
ゴルフボール	可燃ごみ
ゴルフバッグ	粗大ごみ
コンクリート	不燃物埋立地
さ サイドミラー(自動車、バイク用)	自動車の部品はすべて、専門業者などに処理を依頼して下さい 処理できません
し 自転車	防犯登録は登録した日から10年有効のため廃車手続きを近くの交番で行う(無料)。 粗大ごみ
砂利	不燃物埋立地
消火器(使用済)	金属混合物
浄水器	カートリッジは「可燃ごみ」 金属混合物
食品用トレイ	洗って乾かす。汚れが取れないときは「可燃ごみ」 プラスチック製容器包装
除湿機	家電リサイクル法対象外。 金属混合物
食器(陶磁器)	陶磁器
食器洗い乾燥機	粗大ごみ
す 水銀灯	専門業者などに依頼 処理できません
炊飯器	金属混合物
スーツケース	粗大ごみ
スパイクシューズ	金属混合物
スピーカー	金属混合物
スプレー缶	中身は完全に空に スプレー缶
スレート	不燃物埋立地
せ 石膏製美術品	専門業者などに依頼 処理できません
石膏ボード	専門業者などに依頼 処理できません
洗濯機	購入店等へ回収の相談 家電リサイクル
扇風機	粗大ごみ
そ 掃除機	金属混合物
ソファ	粗大ごみ
た 体温計(水銀使用)	環境課窓口回収
体温計(電子式)	金属混合物
体重計	金属混合物
太陽光パネル	専門業者などに処理を依頼 処理できません
太陽熱温水器	専門業者などに処理を依頼 処理できません
タイル	不燃物埋立地
畳	粗大ごみ
タブレット端末	小型家電回収
ダンベル	分別収集コンテナに入らない場合は「粗大ごみ」 金属混合物
ダンボール	古紙回収倉庫でも回収 古紙回収の際は、伝票やガムテープを取り除く 可燃ごみ 古紙回収
ち チャイルドシート	粗大ごみ
つ 土	「雑草等」は取り除く 不燃物埋立地
て テニスボール	可燃ごみ
テレビ	購入店等へ回収の相談 家電リサイクル
電気ポット	金属混合物
電子辞書	小型家電回収ボックスも可 金属混合物 小型家電回収
電子ピアノ	粗大ごみ

搬入場所位置図



エコロの森 (古賀清掃工場) ※有料

搬入受入日時

月曜日～土曜日の
13:00～16:30

祝日、年末年始等の
休業日を除く

搬入場所

古賀清掃工場
(古賀市筵内1970番地1)

※詳しくは
12ページへ

古賀市不燃物埋立地 ※有料

搬入受入日時

月、水、金曜日の
9:00～16:30

環境課での
事前の手続きが必要です。

祝日、年末年始等の
休業日を除く

搬入場所

古賀市不燃物埋立地
(古賀市青柳町285-43)

※詳しくは
12ページへ

古紙回収倉庫 ※無料

搬入受入日時 | 上記 記載のとおり

祝日、年末年始等の休業日を除く

(株)林田産業 (グリーンリサイクルセンター) ※有料

搬入受入日時 | 月～金・第5土曜日

祝日、年末年始を除く

第1～第4土曜日は
搬入できません。

搬入場所 | 福津市舍利蔵274

※詳しくは
12ページへ

道路上の動物の死体についてのお問い合わせ

古賀市 環境課 ☎ 942-1127

※飼っていた犬が亡くなったときは環境課へ届出が必要です。

し尿の汲み取り

※収集料金はトイレの様式、収集方法により異なりますので直接お問い合わせください。

千鳥(北区、南区、東区)、病院区

コスモス環境(株) ☎ 942-3302

上記以外の地域と仮設トイレ(地域に関わらず)

古賀衛生工業(株) ☎ 942-6136

※仮設トイレは、地域に関わらず古賀衛生工業(株)が収集します。



この印刷物は「植物油インキ」を使用しています。

再生紙を使用しています。

令和3年3月作成