

令和4年度

古賀市公営企業会計決算書

福岡県古賀市

目 次

○水道事業会計決算

○下水道事業会計決算

令和4年度

水道事業会計決算

福岡県古賀市

(1) 収益的収入及び支出
収 入

区 分	予 算		
	当初予算額	補正予算額	地方公営企業法第24条 第3項の規定による支出額 に係る財源充当額
第1款 水道事業収益	1,159,777,000	0	0
第1項 営業収益	1,066,866,000	0	0
第2項 営業外収益	92,908,000	0	0
第3項 特別利益	3,000	0	0

支 出

区 分	予 算					
	当初予算額	補正予算額	予備費支出額	流用増減額	地方公営企業法 第24条第3項の 規定による支出額	小計
第1款 水道事業費用	1,046,038,000	32,987,000	0	0	0	1,079,025,000
第1項 営業費用	996,507,000	32,122,000	0	△5,229,000	0	1,023,400,000
第2項 営業外費用	43,528,000	865,000	0	5,106,000	0	49,499,000
第3項 特別損失	3,000	0	0	123,000	0	126,000
第4項 予備費	6,000,000	0	0	0	0	6,000,000

水道事業会計決算報告書

(税込、単位：円)

額		決算額	予算額に比べ 決算額の増減	備考
合計				
1,159,777,000		1,181,731,315	21,954,315	
1,066,866,000		1,057,937,525	△8,928,475	うち、仮受消費税 及び地方消費税 93,724,416円
92,908,000		123,755,280	30,847,280	うち、仮受消費税 及び地方消費税 5,365,519円
3,000		38,510	35,510	うち、仮受消費税 及び地方消費税 3,430円

(税込、単位：円)

額		決算額	地方公営企業法 第26条第2項の 規定による繰越額	不用額	備考
地方公営企業法 第26条第2項の 規定による繰越額	合計				
0	1,079,025,000	1,032,641,297	0	46,383,703	
0	1,023,400,000	983,019,323	0	40,380,677	うち、仮払消費税 及び地方消費税 61,199,062円
0	49,499,000	49,498,044	0	956	
0	126,000	123,930	0	2,070	うち、仮払消費税 及び地方消費税 11,255円
0	6,000,000	0	0	6,000,000	

(2) 資本的収入及び支出
収 入

区 分	予 算			地方公営企 業法第26条 の規定による 繰越額に係る財源 充当額
	当初予算額	補正予算額	小計	
第1款 資本的収入	2,401,000	0	2,401,000	0
第1項 負担金	2,400,000	0	2,400,000	0
第2項 固定資産売却 代金	1,000	0	1,000	0

支 出

区 分	予 算				地方公営企業法 第26条の規定 による繰越額	継続費通 次繰越額
	当初予算額	補正予算額	流用増減額	小計		
第1款 資本的支出	646,019,000	△42,553,000	0	603,466,000	0	0
第1項 建設改良費	427,815,000	△42,553,000	0	385,262,000	0	0
第2項 償還金	211,161,000	0	0	211,161,000	0	0
第3項 投資	7,043,000	0	0	7,043,000	0	0

(1) 収益的収入及び支出

収益的支出の営業外費用は、企業債利息35,267,647円、消費税及び地方消費税13,710,800円及び雑支出519,597円の合計です。

(2) 資本的収入及び支出

資本的収入額が資本的支出額に不足する額510,974,145円は、当年度分消費税及び地方消費税資本的収支調整額24,172,248円（控除対象外消費税額519,597円を除いた額）、当年度分損益勘定留保資金187,326,682円、減債積立金100,000,000円及び建設改良積立金199,475,215円で補填しました。

(税込、単位：円)

額		決算額	予算額に比べ 決算額の増減	備考
継続費通次 繰越額に係る 財源充当額	合計			
0	2,401,000	2,395,222	△5,778	
0	2,400,000	2,395,222	△4,778	
0	1,000	0	△1,000	

(税込、単位：円)

額	決算額	翌年度繰越額			不用額	備考
		地方公営企業法 第26条の規定 による繰越額	継続費通 次繰越額	合計		
合計						
603,466,000	513,369,367	87,000,000	0	87,000,000	3,096,633	
385,262,000	295,366,233	87,000,000	0	87,000,000	2,895,767	うち、仮払消費税 及び地方消費税 24,691,845円
211,161,000	211,160,311	0	0	0	689	
7,043,000	6,842,823	0	0	0	200,177	

令和4年度損益計算書
(令和4年4月1日から令和5年3月31日まで)

(税抜、単位：円)

1	営業収益			
	(1) 給水収益	942,577,974		
	(2) 受託工事収益	2,720,000		
	(3) その他営業収益	18,915,135	964,213,109	
2	営業費用			
	(1) 原水及び浄水費	531,061,627		
	(2) 配水及び給水費	44,352,187		
	(3) 総係費	109,687,297		
	(4) 受託工事費	2,720,000		
	(5) 減価償却費	233,341,350		
	(6) 資産減耗費	657,800		
	(7) その他の営業費用	0	921,820,261	
	営業利益			42,392,848
3	営業外収益			
	(1) 加入金	53,650,000		
	(2) 受取利息及び配当金	8,092,823		
	(3) 雑収益	949,592		
	(4) 他会計負担金	240,000		
	(5) 長期前受金戻入	55,457,346	118,389,761	
4	営業外費用			
	(1) 支払利息及び企業債取扱費	35,267,647		
	(2) 雑支出	519,597	35,787,244	82,602,517
	経常利益			124,995,365
5	特別利益			
	(1) 固定資産売却益	0		
	(2) 過年度損益修正益	35,080		
	(3) その他特別利益	0	35,080	
6	特別損失			
	(1) 固定資産売却損	0		
	(2) 過年度損益修正損	112,675		
	(3) その他特別損失	0	112,675	△77,595
	当年度純利益			124,917,770
	前年度繰越利益剰余金			1,128,100,007
	当年度変動額			299,475,215
	当年度未処分利益剰余金			1,552,492,992

令和4年度 剰余金計算書
(令和4年4月1日から令和5年3月31日まで)

	資本金	剰余				
		資本剰余				
		工事負担金	加入金	補助金	受贈財産 評価額	その他 資本剰余金
前年度末残高	1,380,968,508	0	821,582,302	0	0	3,399,386
前年度処分額	0	0	0	0	0	0
議会の議決による処分額	0	0	0	0	0	0
基金の取崩	0	0	0	0	0	0
資産の滅失による取崩	0	0	0	0	0	0
減債積立金の積立	0	0	0	0	0	0
建設改良積立金の積立	0	0	0	0	0	0
処分後残高	1,380,968,508	0	821,582,302	0	0	3,399,386
当年度変動額	0	0	0	0	0	0
減債積立金取崩しによる振替	0	0	0	0	0	0
建設改良積立金取崩しによる振替	0	0	0	0	0	0
当年度純利益	0	0	0	0	0	0
当年度末残高	1,380,968,508	0	821,582,302	0	0	3,399,386

※この計算書における△表記は、減少、損失又は欠損を示すものです。

令和4年度 剰余金処分計算書(案)

(税抜、単位:円)

	資本金	資本剰余金	未処分利益剰余金
当年度末残高	1,380,968,508	824,981,688	1,552,492,992
議会の議決による処分額	0	0	△ 200,000,000
資産の滅失による取崩	0	0	0
減債積立金の積立	0	0	0
建設改良積立金の積立	0	0	△ 200,000,000
処分後残高	1,380,968,508	824,981,688	(繰越利益剰余金) 1,352,492,992

※この計算書における△表記は、減少、損失又は欠損を示すものです。

(税抜、単位:円)

余 金					資本合計
金	利 益 剰 余 金				
資本剰余金 合 計	減債 積立金	建設改良 積立金	未処分 利益剰余金	利益剰余金 合 計	
824,981,688	186,000,000	1,125,376,226	1,228,100,007	2,539,476,233	4,745,426,429
0	0	100,000,000	△ 100,000,000	0	0
0	0	100,000,000	△ 100,000,000	0	0
0	0	0	0	0	0
0	0	0	0	0	0
0	0	0	0	0	0
0	0	100,000,000	△ 100,000,000	0	0
824,981,688	186,000,000	1,225,376,226	(繰越利益剰余金) 1,128,100,007	2,539,476,233	4,745,426,429
0	△ 100,000,000	△ 199,475,215	424,392,985	124,917,770	124,917,770
0	△ 100,000,000	0	100,000,000	0	0
0	0	△ 199,475,215	199,475,215	0	0
0	0	0	124,917,770	124,917,770	124,917,770
824,981,688	86,000,000	1,025,901,011	(当年度未処分 利益剰余金) 1,552,492,992	2,664,394,003	4,870,344,199

令和4年度貸借対照表
(令和5年3月31日)

(税抜、単位：円)

資産の部

1	固定資産			
	(1) 有形固定資産			
	イ 土地		265,909,844	
	ロ 建物	263,385,617		
	減価償却累計額	<u>△134,535,203</u>	128,850,414	
	ハ 構築物	8,762,669,961		
	減価償却累計額	<u>△4,250,856,920</u>	4,511,813,041	
	ニ 機械及び装置	2,468,887,657		
	減価償却累計額	<u>△2,168,435,415</u>	300,452,242	
	ホ 工具器具及び備品	40,774,600		
	減価償却累計額	<u>△28,287,788</u>	12,486,812	
	ヘ 建設仮勘定		5,973,000	
	有形固定資産合計			5,225,485,353
	(2) 無形固定資産			
	イ 水利権		1,440,000	
	ロ ダム使用権		64,512,447	
	ハ 共同配水池使用権		248,008,923	
	無形固定資産合計			313,961,370
	(3) 投資			
	イ 基金		891,727,237	
	投資合計			<u>891,727,237</u>
	固定資産合計			6,431,173,960
2	流動資産			
	(1) 現金預金		1,303,852,175	
	(2) 未収金	35,357,935		
	貸倒引当金	<u>△2,100,000</u>	33,257,935	
	(3) 貯蔵品		1,010,120	
	(4) その他流動資産		0	
	流動資産合計			<u>1,338,120,230</u>
	資産合計			<u><u>7,769,294,190</u></u>

負債の部

3	固定負債			
	(1) 企業債			
	イ 建設改良費等の財源に 充てるための企業債	1,427,572,493		
	企業債合計		1,427,572,493	
	固定負債合計			1,427,572,493
4	流動負債			
	(1) 企業債			
	イ 建設改良費等の財源に 充てるための企業債	213,123,460		
	企業債合計		213,123,460	
	(2) 未払金		325,042,872	
	(3) 引当金			
	イ 賞与引当金	6,823,000		
	ロ 法定福利費引当金	1,143,000		
	引当金合計		7,966,000	
	(4) 預り金		350,000	
	(5) その他流動負債		0	
	流動負債合計			546,482,332
5	繰延収益			
	(1) 長期前受金		2,312,869,689	
	(2) 収益化累計額		△1,387,974,523	
	繰延収益合計			924,895,166
	負債合計			2,898,949,991

資本の部

6	資本金			
	(1) 自己資本金			
	イ 固有資本金	811,697,105		
	ロ 出資金	278,800,000		
	ハ 組入資本金	290,471,403		
	自己資本金合計		1,380,968,508	
	資本金合計			1,380,968,508
7	剰余金			
	(1) 資本剰余金			
	イ 加入金	821,582,302		
	ロ その他資本剰余金	3,399,386		
	資本剰余金合計		824,981,688	
	(2) 利益剰余金			
	イ 減債積立金	86,000,000		
	ロ 建設改良積立金	1,025,901,011		
	ハ 当年度未処分利益剰余金	1,552,492,992		
	利益剰余金合計		2,664,394,003	
	剰余金合計			3,489,375,691
	資本合計			4,870,344,199
	負債資本合計			7,769,294,190

■注記事項

I. 重要な会計方針に係る事項

地方公営企業会計基準を適用して、財務諸表等を作成しています。

1 資産の評価基準及び評価方法

貯蔵品 先入先出法による原価法

2 固定資産の減価償却の方法

(1) 有形固定資産

・減価償却の方法 定額法

・主な耐用年数

建物 8～50年

構築物 10～60年

機械及び装置 6～20年

工具器具及び備品 5～15年

(2) 無形固定資産

・減価償却の方法 定額法

・主な耐用年数

水利権 20年

ダム使用权 55年

共同配水池使用权 60年

3 引当金の計上方法

(1) 退職給付引当金

本市は福岡県市町村職員退職手当組合に加入しています。

同組合へ支払う負担金のうち、一般負担金については水道事業会計が負担し、特別負担金については一般会計が負担するため、退職給付引当金は計上しておりません。

(2) 賞与引当金

職員の期末手当及び勤勉手当の支給に備えるため、当年度末における支給見込額に基づき、当年度の負担に属する額を計上しています。

(3) 法定福利費引当金

職員の期末手当及び勤勉手当に係る法定福利費の支給に備えるため、当年度末における支給見込額に基づき、当年度の負担に属する額を計上しています。

(4) 貸倒引当金

債権の不納欠損による損失に備えるため、一般債権については貸倒実績率により、貸倒懸念債権等特定の債権については個別に回収可能性を検討し、回収不能見込額を計上しています。

4 その他会計に関する書類の作成のための基本となる重要事項

消費税及び地方消費税の会計処理

消費税及び地方消費税の会計処理は、税抜方式によっています。

II. キャッシュ・フロー計算書等関連事項

重要な非資金取引

該当なし

III. 貸借対照表等関連事項

引当金の取崩し

当年度は次の引当金を取崩しました。

- | | | |
|--------------|---------------------|------------|
| (1) 賞与引当金 | 期末手当及び勤勉手当として | 6,646,000円 |
| (2) 法定福利費引当金 | 法定福利費として | 1,143,000円 |
| (3) 貸倒引当金 | 債権の不納欠損による損失を処理するため | 346,230円 |

IV. セグメント情報に関する事項

本市水道事業会計は、水道事業のみを運営していることから省略しています。

V. 減損損失

1 グルーピングの方法

水道事業会計において使用している固定資産については、事業ごとに水道水の製造から販売まですべての資産が一体となってキャッシュ・フローを生成していることから、水道事業で1つの資産グループとしています。

2 減損の兆候について

当年度において、減損の兆候を認識していません。

VI. リース契約により使用する固定資産

1 リース取引に係る特例措置

所有権移転外ファイナンス・リース取引については、通常の賃貸借取引に係る方法に準じています。

2 所有権移転外ファイナンス・リース取引に係る未経過リース料相当額

1年内	3,544,200円	(消費税等抜)
1年超	5,316,300円	(消費税等抜)
計	8,860,500円	(消費税等抜)

VII. 重要な後発事象

該当なし

VIII. その他の注記

該当なし

決算附属書類

令和4年度 事業報告書

1. 概況

(1) 総括事項

本年度、給水人口は微増し、水道普及率は77.6%となっています。本年度においても、安全で安心な水を安定的に供給するため、水道施設や管路の計画的な更新を行いました。また、継続的な漏水調査により漏水の早期発見や修理を行うことで、前年度よりも有収率が向上しました。

さらに、上下水道課窓口セミセルフレジを導入し、迅速で確実な現金収納や職員の窓口業務軽減、市民の利便性の向上を実現しました。

令和4年度の福岡地区水道企業団と北九州市水道用水供給事業からの受水量は、配水量全体の約84.7%になりました。渇水による古賀ダム貯水率の低下により取水量が減少したため、今後も水需要に適合する適切な取水源の確保について検討し、より一層の経営の健全化に努めてまいります。

【給水状況】

年度末給水人口は、前年度より240人増の45,877人となりました。

配水量は4,494,638^m、有収水量は4,424,030^mとなったため、有収率は98.4%となりました。

【施設整備の状況】

配水管新設改良事業として、今在家で配水管布設工事を1件、花見南ほか配水管布設替工事を6件実施しました。また、同事業として北福導水緊急連絡管浄水場引込工事を1件実施し、次年度に繰り越しました。

【財政状況】

本年度の水道事業収益は1,082,637,950円(前年度比0.7%減)で、水道事業費用は957,720,180円(前年度比8.1%減)となり、124,917,770円(前年度比159.3%増)の当年度純利益を生じました。

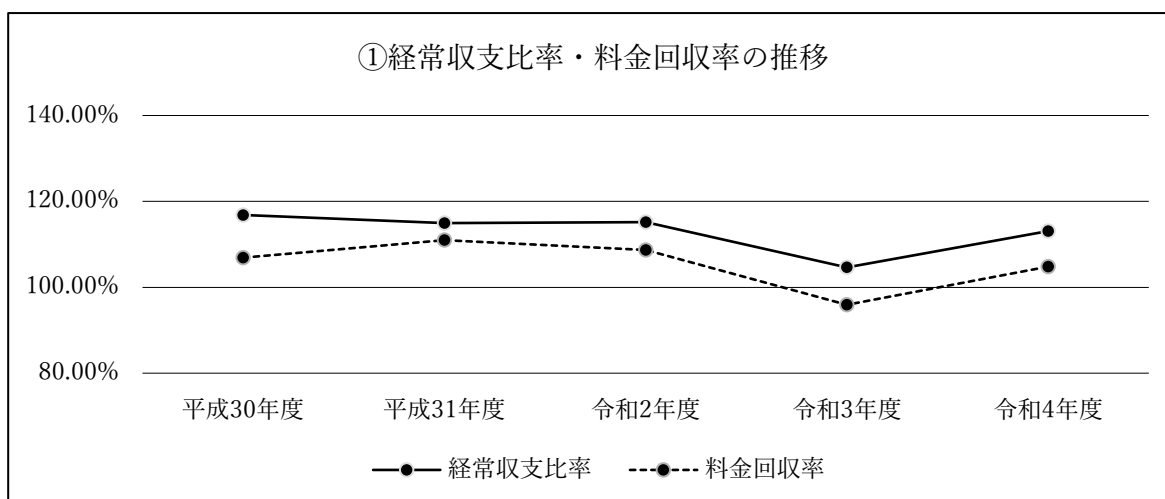
【経営指標に関する事項】

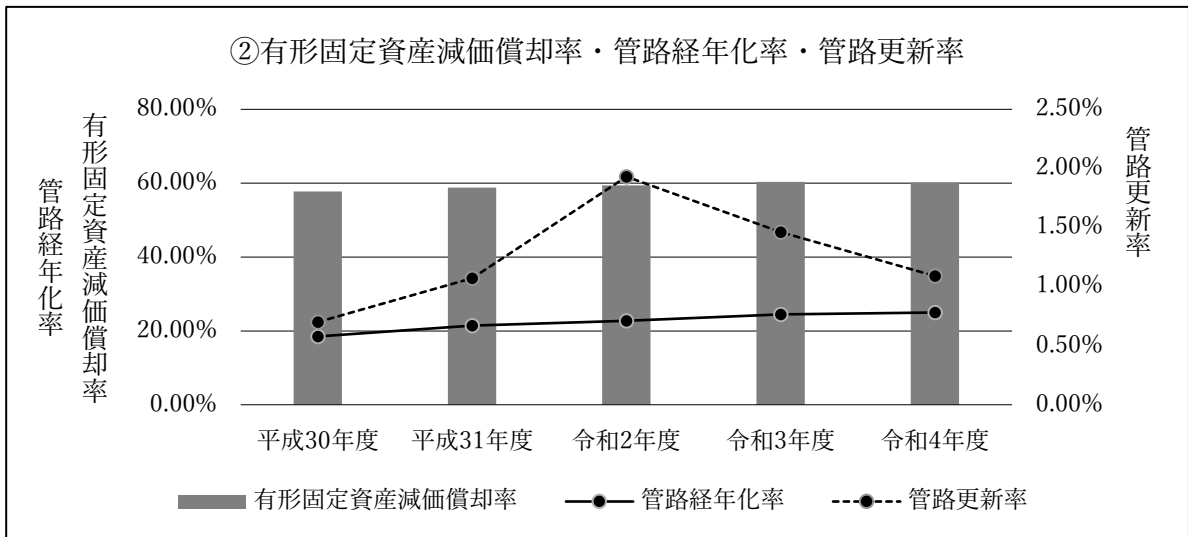
令和4年度決算における経営成績について、①経営の健全性を示す経常収支比率は、前年度比8.42ポイント増の113.05%となり、健全経営の水準とされる100%を上回っています。また、料金水準の妥当性を示す料金回収率は、前年度比8.88ポイント増の104.80%となり、事業に必要な費用を給水収益で賄えている状況です。

一方、②償却対象資産の減価償却の状況を示す有形固定資産減価償却率は前年度比0.21ポイント減の60.17%、法定耐用年数を経過した管路延長の割合を示す管路経年化率は前年度比0.54ポイント増の24.98%と施設の老朽化が進んでいるのに対して、当該年度に更新した管路延長の割合を示す管路更新率は前年度比0.37ポイント減の1.09%です。将来の更新需要に備え、現在の経営状況を維持しつつ、引き続き計画的な施設更新を行ってまいります。

〈経営指標の推移〉

	平成30年度	平成31年度	令和2年度	令和3年度	令和4年度
経常収支比率	116.84%	114.98%	115.19%	104.63%	113.05%
料金回収率	106.93%	110.97%	108.66%	95.92%	104.80%
有形固定資産減価償却率	57.78%	58.79%	59.40%	60.38%	60.17%
管路経年化率	18.50%	21.43%	22.74%	24.44%	24.98%
管路更新率	0.70%	1.07%	1.93%	1.46%	1.09%





(2) 議会議決事項

議決年月日	議案番号	議決事項
	令和4年 報告第7号	債権の放棄について
令和4年 9月26日	令和4年 第52号	令和4年度古賀市水道事業会計補正予算 (第1号)について
令和4年 9月26日	令和4年 第59号	令和3年度古賀市水道事業会計剰余金の処分 及び決算の認定について
令和4年 12月21日	令和4年 第76号	令和4年度古賀市水道事業会計補正予算 (第2号)について
令和5年 3月23日	令和5年 第16号	令和5年度古賀市水道事業会計予算について
令和5年 3月23日	令和5年 第21号	令和4年度古賀市水道事業会計補正予算 (第3号)について

(3) 行政官庁認可事項

該当なし

(4)職員に関する事項

(単位:人)

職員別	令和5年3月31日 現在職員数	令和4年3月31日 現在職員数	増減
課長	1	1	0
事務職員	10(7)	10(6)	0(1)
計	11(7)	11(6)	0(1)

注 ()内は、短時間勤務職員等外書き。

会計年度任用職員は、令和2年度から新設。()内に含む。

(5)料金その他供給条件の設定、変更に関する事項

該当なし

2. 工 事

(1) 配水管新設改良事業の概況

(税込)

工事名	本年度施工内容	工事費(円)	着工年月日	完了年月日	備考
令和4年度 花見南三丁目配水管 布設替工事	φ 50HIVP 321.7m	35,204,400	令和4年6月15日	令和4年10月31日	
	φ 75DIP 265.7m				
令和4年度 千鳥六丁目配水管布 設替工事(第1工区)	φ 50HIVP 10.3m	20,405,000	令和4年7月5日	令和4年11月30日	
	φ 75HIVP 3.2m				
	φ 75DIP 5.5m				
	φ 100DIP 81.8m				
	φ 150DIP 93.8m				
令和4年度 花見東六丁目配水管 布設替工事(第1工区)	φ 50HIVP 170.2m	26,596,900	令和4年8月4日	令和4年12月23日	
	φ 75DIP 280.1m				
令和4年度 今在家～花鶴丘三丁 目配水管布設工事	φ 200DIP 213.7m	99,627,000	令和4年9月3日	令和5年3月20日	
令和4年度 花見東地区配水管布 設替工事	φ 50HIVP 89.1m	29,137,900	令和4年9月3日	令和5年1月31日	
	φ 75HIVP 2.6m				
	φ 75DIP 71.8m				
	φ 100HIVP 0.7m				
	φ 100DIP 155.0m				
令和4年度 千鳥六丁目配水管布 設替工事(第2工区)	φ 50HIVP 334.1m	27,588,000	令和4年10月4日	令和5年2月20日	
	φ 100DIP 83.5m				
令和4年度 花見東六丁目配水管 布設替工事(第2工区)	φ 50HIVP 121.3m	20,408,300	令和4年10月4日	令和5年2月28日	
	φ 75DIP 178.2m				
令和4年度 北福導水緊急連絡管 浄水場引込工事	φ 250DIP 4.2m	76,890,000	令和5年1月21日		R4 繰越
	φ 300DIP 100.1m				
合 計(8件)		335,857,500			

3. 業 務

(1) 業務量

事 項	単位	令和4年度	令和3年度	比 較		
				増 減	比率(%)	
行政区域内人口(A)	人	59,137	59,450	△ 313	99.5	
給水区域内人口(B)	人	52,909	53,379	△ 470	99.1	
年度末給水人口(C)	人	45,877	45,637	240	100.5	
普及率	水道普及率(C/A)	%	77.6	76.8	0.8	101.0
	給水普及率(C/B)	%	86.7	85.5	1.2	101.4
計画給水人口	人	52,500	52,500	0	100.0	
給 水 戸 数	戸	20,704	20,354	350	101.7	
配水量	年 間	m ³	4,494,638	4,557,730	△ 63,092	98.6
	1日平均	m ³	12,314	12,487	△ 173	98.6
	1日最大	m ³	13,633	13,483	150	101.1
有収水量	年 間	m ³	4,424,030	4,455,021	△ 30,991	99.3
	1日平均	m ³	12,121	12,206	△ 85	99.3
有 収 率	%	98.4	97.7	0.7	100.7	

$$\text{供給単価} = \frac{\text{給水収益 } 942,577,974 \text{ 円}}{\text{有収水量 } 4,424,030 \text{ m}^3} = 213.06 \text{ 円 / m}^3$$

$$\text{給水原価} = \frac{\text{経常費用 } 957,607,505 \text{ 円} - \text{受託工事費用 } 2,720,000 \text{ 円} - \text{長期前受金戻入 } 55,457,346 \text{ 円}}{\text{有収水量 } 4,424,030 \text{ m}^3} = 203.31 \text{ 円 / m}^3$$

(2) 事業収入に関する事項

(税抜、単位:円)

区 分	令和4年度	令和3年度	比 較	
			増減額	比率(%)
営業収益	964,213,109	974,248,173	△ 10,035,064	99.0
給水収益	942,577,974	949,691,980	△ 7,114,006	99.3
受託工事収益	2,720,000	2,713,000	7,000	100.3
その他営業収益	18,915,135	21,843,193	△ 2,928,058	86.6
営業外収益	118,389,761	115,605,681	2,784,080	102.4
加入金	53,650,000	57,650,000	△ 4,000,000	93.1
受取利息及び配当金	8,092,823	7,684,937	407,886	105.3
他会計負担金	240,000	500,000	△ 260,000	48.0
長期前受金戻入	55,457,346	48,903,967	6,553,379	113.4
雑収益	949,592	866,777	82,815	109.6
特別利益	35,080	49,782	△ 14,702	70.5
過年度損益修正益	35,080	49,782	△ 14,702	70.5
合 計	1,082,637,950	1,089,903,636	△ 7,265,686	99.3

(3) 事業費に関する事項

(税抜、単位:円)

区 分	令和4年度	令和3年度	比 較	
			増減額	比率(%)
営業費用	921,820,261	1,001,686,752	△ 79,866,491	92.0
原水及び浄水費	531,061,627	507,948,918	23,112,709	104.6
配水及び給水費	44,352,187	52,062,098	△ 7,709,911	85.2
総係費	109,687,297	112,461,923	△ 2,774,626	97.5
受託工事費	2,720,000	2,713,000	7,000	100.3
減価償却費	233,341,350	230,789,567	2,551,783	101.1
資産減耗費	657,800	95,711,246	△ 95,053,446	0.7
営業外費用	35,787,244	39,980,766	△ 4,193,522	89.5
支払利息及び企業債取扱諸費	35,267,647	39,498,970	△ 4,231,323	89.3
雑支出	519,597	481,796	37,801	107.8
特別損失	112,675	53,925	58,750	208.9
過年度損益修正損	112,675	53,925	58,750	208.9
合 計	957,720,180	1,041,721,443	△ 84,001,263	91.9

(4) その他主要な事項

該当なし

4. 会 計

(1)重要契約の要旨(当初契約金額2,000万円以上)

(税込)

当初契約年月日	当初契約金額(円)	契 約 の 内 容	契約の相手方
令和4年6月14日	35,923,800	令和4年度 花見南三丁目配水管布設替工事	有限会社小西設備
令和4年6月30日	40,425,000	古賀市浄水場関連施設運転管理業務委託	キュウセツAQUA株式会社
令和4年8月3日	27,154,600	令和4年度 花見東六丁目配水管布設替工事(第1工区)	株式会社白川設備工業
令和4年9月2日	96,800,000	令和4年度 今在家～花鶴丘三丁目配水管布設工事	株式会社海山組
令和4年9月2日	32,065,000	令和4年度 花見東地区配水管布設替工事	有限会社姫路屋建材
令和4年10月3日	25,020,000	令和4年度 千鳥六丁目配水管布設替工事(第2工区)	有限会社松尾設備
令和5年1月20日	76,890,000	令和4年度 北福導水緊急連絡管浄水場引込工事	株式会社大島組

(2)企業債

前年度末残高	1,851,856,264 円
本年度借入高	0 円
本年度償還高	211,160,311 円
本年度末残高	1,640,695,953 円

(3)その他会計経理に関する重要事項

特別利益

(税抜)

科 目	金 額 (円)	内 容
過年度損益修正益	35,080	過年度調定増額
合 計	35,080	

特別損失

(税抜)

科 目	金 額 (円)	内 容
過年度損益修正損	112,675	過年度調定減額
合 計	112,675	

5. 附帯事項

該当なし

6. その他

(1)決算日後に生じた企業の状況に関する重要な事実

該当なし

(2)その他

該当なし

令和4年度 キャッシュ・フロー計算書

(令和4年4月1日から令和5年3月31日まで)

(間接法)

(単位:円)

1	業務活動によるキャッシュ・フロー	
	当年度純利益(△は損失)	124,917,770
	減価償却費	233,341,350
	固定資産除却費	657,800
	引当金の増減額(△は減少)	177,000
	長期前受金戻入額	△ 55,457,346
	受取利息及び配当金	△ 8,092,823
	支払利息及び企業債取扱諸費	35,267,647
	その他特別損失	0
	未収金の増減額(△は増加)	△ 2,474,036
	たな卸資産の増減額(△は増加)	0
	未払金の増減額(△は減少)	△ 4,835,288
	預り金の増減額(△は減少)	50,000
	その他流動負債の増加	0
	小計	323,552,074
	受取利息及び配当金の受取額	8,092,823
	利息の支払額	△ 35,267,647
	業務活動によるキャッシュ・フロー	296,377,250
2	投資活動によるキャッシュ・フロー	
	固定資産取得・建設改良事業等による支出	△ 226,252,392
	基金への投資	△ 6,842,823
	基金処分による収入	0
	工事負担金等による収入	2,395,222
	投資活動によるキャッシュ・フロー	△ 230,699,993
3	財務活動によるキャッシュ・フロー	
	企業債償還による支出	△ 211,160,311
	財務活動によるキャッシュ・フロー	△ 211,160,311
	資金増減額(△は減少)	△ 145,483,054
	資金期首残高	1,449,335,229
	資金期末残高	1,303,852,175

令和4年度 収益費用明細書

収益的収入

(税抜、単位：円)

款項目	節・細節	金額	備考
水道事業収益		1,082,637,950	
営業収益		964,213,109	
給水収益		942,577,974	
	水道料金	942,577,974	
	水道料金	942,577,974	
受託工事収益		2,720,000	
	消火栓修繕工事収益	2,720,000	
その他営業収益		18,915,135	
	手数料	1,712,970	
	設計審査手数料	886,000	
	完了検査手数料	574,000	
	その他手数料	222,300	
	複写証明手数料	30,670	
	下水道事業経費負担金	16,090,665	
	消火栓維持管理負担金	1,111,500	
営業外収益		118,389,761	
加入金		53,650,000	
	加入金	53,650,000	
受取利息及び配当金		8,092,823	
	預金利息	1,250,000	
	基金利息	6,842,823	
他会計負担金		240,000	
	一般会計繰入金	240,000	
長期前受金戻入		55,457,346	
	長期前受金戻入	55,457,346	
	工事負担金前受金戻入	25,251,037	
	加入金長期前受金戻入	6,932,918	
	補助金長期前受金戻入	3,016,141	
	受贈財産評価額長期前受金戻入	19,644,732	
	その他資本剰余金長期前受金戻入	612,518	
雑収益		949,592	
	その他雑収益	949,592	
	福岡地区水道企業団送水設備電気料	5,201	
	土地賃借料	843,791	
	その他雑収益	100,600	
特別利益		35,080	
過年度損益修正益		35,080	
	過年度損益修正益	35,080	

収益の支出

(税抜、単位：円)

款項目	節・細節	金額	備考
水道事業費用		957,720,180	
営業費用		921,820,261	
原水及び浄水費		531,061,627	
	備用品費	1,713,237	
	燃料費	8,100	
	光熱水費	52,505	
	上下水道料金	21,293	
	ガス料金	31,212	
	通信運搬費	1,394,615	
	通信費	489,145	
	電話代	66,957	
	運搬費	838,513	
	委託料	77,787,786	
	水質検査業務委託	16,106,708	
	施設運転管理業務委託	48,644,003	
	水質・工業計器点検整備業務委託	4,200,000	
	自家用電気工作物保安管理委託	799,800	
	中央監視装置点検業務委託	3,900,000	
	クレーン保守点検業務委託	349,000	
	消防設備保守点検業務委託	140,000	
	污泥処分業務委託	888,240	
	除草等業務委託	2,306,035	
	粒状活性炭成分分析業務委託	454,000	
	手数料	5,100	
	細菌検査手数料	5,100	
	使用料及び賃借料	129,600	
	OA機器関係賃借料	129,600	
	修繕費	5,202,082	
	建物修繕費	1,471,000	
	機械及び装置修繕費	3,702,000	
	車両修繕費	29,082	
	動力費	29,496,988	
	高圧電力料	28,121,753	
	電気料金	1,375,235	
	薬品費	4,489,745	
	PAC	1,751,625	
	苛性ソーダ	487,900	
	次亜塩素酸ナトリウム	1,411,220	
	粉末活性炭	839,000	
	材料費	277,080	
	材料費	277,080	
	負担金	1,404,075	
	負担金	394,900	
	古賀ダム維持管理事業負担金	422,916	
	共同配水池維持管理事業負担金	586,259	
	保険料	19,120	
	自動車損害賠償責任保険	19,120	
	公課費	16,400	
	自動車重量税	16,400	
	受水費	409,065,194	
	福岡地区水道企業団受水費	331,261,446	

(税抜、単位：円)

款項目	節・細節	金額	備考
	北九州市水道用水供給事業受水費	77,803,748	
配水及び給水費		44,352,187	
	備用品費	178,783	
	燃料費	250,014	
	委託料	20,195,700	
	量水器取替業務委託	4,615,700	
	漏水調査業務委託	6,180,000	
	給配水管漏水休日対応業務委託	6,100,000	
	水道台帳更新業務委託	3,300,000	
	使用料及び賃借料	1,170,000	
	土地賃借料	122,400	
	車両賃借料	539,600	
	システム賃借料	508,000	
	修繕費	17,703,430	
	車両修繕費	150,430	
	給配水管漏水等修繕費	17,553,000	
	路面復旧費	4,843,000	
	材料費	11,260	
	材料費	11,260	
総係費		109,687,297	
	給料	36,873,789	予算額 37,352,000
	手当	19,551,564	予算額 19,803,000
	扶養手当	120,000	
	地域手当	2,255,532	
	住居手当	495,000	
	通勤手当	392,110	
	時間外勤務手当	2,136,264	
	管理職手当	600,000	
	期末手当	5,387,589	
	勤勉手当	3,916,145	
	児童手当	120,000	
	退職手当組合負担金	4,128,924	
	報酬	52,500	
	法定福利費	9,755,780	予算額 10,322,000
	職員共済組合納付金	8,362,266	
	地方公務員公務災害補償基金	85,265	
	短時間勤務職員社会保険料	414,648	
	会計年度任用職員社会保険料	260,055	
	職員共済組合納付金短時間勤務短期組合員	88,032	
	職員共済組合納付金会計年度任用短期組合員	545,514	
	旅費	187,580	
	職員旅費	170,780	
	経営等審議会費用弁償	16,800	
	被服費	74,000	
	備用品費	1,621,084	
	燃料費	17,075	
	光熱水費	761,801	
	上下水道料金	26,910	
	電気料金	734,891	

(税抜、単位：円)

款項目	節・細節	金額	備考
	印刷製本費	1,062,100	
	通信運搬費	4,727,725	
	通信費	4,445,506	
	電話代	282,219	
	広告料	629,804	
	委託料	12,343,672	
	○A機器関係業務委託料	2,490,000	
	水道メーター検針業務委託	7,405,672	
	口座振替処理業務委託	132,000	
	システム保守業務委託	2,316,000	
	手数料	2,794,097	
	口座振替手数料	943,096	
	コンビニ収納手数料	1,848,801	
	印紙代	2,200	
	使用料及び賃借料	9,093,718	
	駐車場・有料道路使用料	3,110	
	○A機器関係賃借料	38,040	
	車両賃借料	328,400	
	システム賃借料	8,724,168	
	修繕費	325,997	
	機器等修繕費	237,997	
	車両修繕費	88,000	
	負担金	3,733,803	
	会費負担金	137,050	
	他会計負担金	3,596,753	
	研修費	151,730	
	保険料	1,151,723	
	建物損害共済保険	92,063	
	水道機械設備損害保険	860,940	
	水道賠償責任保険	80,930	
	自動車損害共済保険	117,790	
	賞与引当金繰入額	3,790,000	予算額 3,790,000
	法定福利費引当金繰入額	673,000	予算額 673,000
	貸倒引当金繰入額	314,755	
受託工事費		2,720,000	
	工事請負費	2,720,000	
	消火栓修繕工事	2,720,000	
減価償却費		233,341,350	
	有形固定資産減価償却費	221,546,687	
	建物	8,134,504	
	構築物	165,443,173	
	機械及び装置	44,966,492	
	工具、器具及び備品	3,002,518	
	無形固定資産減価償却費	11,794,663	
	水利権	144,000	
	ダム使用权	5,720,774	
	共同配水池使用权	5,929,889	
資産減耗費		657,800	
	固定資産除却費	657,800	
	固定資産除却費	657,800	
営業外費用		35,787,244	

(税抜、単位：円)

款項目	節・細節	金額	備考
支払利息及び企業債取扱諸費		35,267,647	
	企業債利息	35,267,647	
雑支出		519,597	
	その他雑支出	519,597	
特別損失		112,675	
過年度損益修正損		112,675	
	過年度損益修正損	112,675	

(注)議会の議決を経なければ流用することのできない経費については、予算額を備考に記載しています。

令和4年度 資本的収支明細書

資本的収入

(税抜、単位：円)

款項目	節・細節	金額	備考
資本的収入		2,395,222	
負担金		2,395,222	
工事負担金		2,395,222	
	消火栓設置工事負担金	2,395,222	

資本的支出

(税抜、単位：円)

款項目	節・細節	金額	備考
資本的支出		488,677,522	
建設改良費		270,674,388	
配水管新設改良事業費		263,604,128	
	給料	11,848,800	予算額 11,849,000
	手当	6,679,782	予算額 6,799,000
	扶養手当	198,000	
	地域手当	722,808	
	住居手当	28,000	
	通勤手当	48,280	
	時間外勤務手当	544,752	
	期末手当	1,826,902	
	勤勉手当	1,769,184	
	児童手当	120,000	
	退職手当組合負担金	1,421,856	
	法定福利費	3,402,545	予算額 3,414,000
	職員共済組合納付金	3,381,229	
	地方公務員公務災害補償基金	21,316	
	委託料	2,400,000	
	委託料	2,400,000	
	工事請負費	237,400,001	
	新設工事	235,425,001	
	修繕工事	1,975,000	
	賞与引当金繰入額	1,561,000	予算額 1,561,000
	法定福利費引当金繰入額	312,000	予算額 312,000
固定資産購入費		2,970,260	
	量水器購入費	2,970,260	
浄水場事業費		4,100,000	
	委託料	4,100,000	
	その他業務委託	4,100,000	
償還金		211,160,311	
企業債償還金		211,160,311	
	建設企業債償還金	211,160,311	
投資		6,842,823	
基金		6,842,823	
	基金	6,842,823	

(注) 議会の議決を経なければ流用することのできない経費については、予算額を備考に記載しています。

令和4年度

(1) 有形固定資産明細書

資産の種類	年度当初現在高	当年度増加額	当年度減少額
土地	265,909,844	0	0
建物	264,240,617	0	855,000
構築物	8,678,350,158	261,731,128	177,411,325
機械及び装置	2,494,296,897	2,970,260	28,379,500
工具器具及び備品	40,774,600	0	0
建設仮勘定	0	5,973,000	0
合計	11,743,572,116	270,674,388	206,645,825

(2) 無形固定資産明細書

資産の種類	年度当初現在高	当年度増加額
水利権	1,584,000	0
ダム使用権	70,233,221	0
共同配水池使用権	253,938,812	0
合計	325,756,033	0

(3) 投資明細書

投資の種類	年度当初現在高	当年度増加額
基金	884,884,414	6,842,823
合計	884,884,414	6,842,823

固 定 資 産 明 細 書

(単位:円)

年度末現在高	減価償却累計額			年度末償却未済高	備考
	当年度増加額	当年度減少額	累 計		
265,909,844	0	0	0	265,909,844	
263,385,617	8,134,504	855,000	134,535,203	128,850,414	
8,762,669,961	165,443,173	176,883,825	4,250,856,920	4,511,813,041	
2,468,887,657	44,966,492	28,249,200	2,168,435,415	300,452,242	
40,774,600	3,002,518	0	28,287,788	12,486,812	
5,973,000	0	0	0	5,973,000	
11,807,600,679	221,546,687	205,988,025	6,582,115,326	5,225,485,353	

(単位:円)

当年度減少額	当年度減価償却高	年度末現在高	備考
0	144,000	1,440,000	
0	5,720,774	64,512,447	
0	5,929,889	248,008,923	
0	11,794,663	313,961,370	

(単位:円)

当年度減少額	年度末現在高	備考
0	891,727,237	
0	891,727,237	

令和4年度 企業債明細書

(単位:円)

種類	発行年月日	発行総額	償還高		未償還残高	発行価額	利率(%)	償還終期
			当年度償還高	償還高累計				
財務省資金運用部	H05.03.25	25,900,000	1,663,411	25,900,000	0	—	4.400	R05.03.25
財務省資金運用部	H06.03.23	16,800,000	967,147	15,797,229	1,002,771	—	3.650	R06.03.01
財務省資金運用部	H07.03.27	12,600,000	755,899	10,979,856	1,620,144	—	4.650	R07.03.01
公営企業金融公庫	H07.03.27	8,400,000	580,840	8,400,000	0	—	4.700	R05.03.20
財務省資金運用部	H08.03.14	18,000,000	930,081	15,028,806	2,971,194	—	3.150	R08.03.01
財務省資金運用部	H08.03.14	9,000,000	465,041	7,514,403	1,485,597	—	3.150	R08.03.01
公営企業金融公庫	H08.03.22	3,000,000	176,003	2,818,231	181,769	—	3.250	R06.03.20
公営企業金融公庫	H08.03.22	9,000,000	525,777	8,457,263	542,737	—	3.200	R06.03.20
公営企業金融公庫	H08.03.22	1,500,000	88,001	1,409,115	90,885	—	3.250	R06.03.20
公営企業金融公庫	H08.03.22	4,500,000	262,888	4,228,632	271,368	—	3.200	R06.03.20
財務省資金運用部	H09.03.25	37,800,000	1,851,244	29,858,120	7,941,880	—	2.800	R09.03.01
財務省資金運用部	H09.03.25	36,600,000	1,792,474	28,910,242	7,689,758	—	2.800	R09.03.01
財務省資金運用部	H09.03.25	18,000,000	881,544	14,218,153	3,781,847	—	2.800	R09.03.01
公営企業金融公庫	H09.03.26	6,000,000	331,947	5,306,734	693,266	—	2.900	R07.03.20
公営企業金融公庫	H09.03.26	55,600,000	3,064,309	49,204,990	6,395,010	—	2.850	R07.03.20
財務省資金運用部	H10.03.25	35,300,000	1,615,945	26,693,950	8,606,050	—	2.100	R10.03.01
財務省資金運用部	H10.03.25	64,200,000	2,938,913	48,548,201	15,651,799	—	2.100	R10.03.01
財務省資金運用部	H10.03.25	22,200,000	1,016,260	16,787,696	5,412,304	—	2.100	R10.03.01
公営企業金融公庫	H10.03.30	92,400,000	4,735,853	77,554,549	14,845,451	—	2.200	R08.03.20
公営企業金融公庫	H10.03.30	3,100,000	158,333	2,604,167	495,833	—	2.150	R08.03.20
公営企業金融公庫	H11.03.24	321,800,000	16,040,022	254,181,584	67,618,416	—	2.100	R09.03.20
公営企業金融公庫	H11.03.24	61,800,000	3,080,402	48,814,239	12,985,761	—	2.100	R09.03.20
財務省資金運用部	H11.03.25	414,000,000	18,560,065	294,115,975	119,884,025	—	2.100	R11.03.01
財務省資金運用部	H11.03.25	29,400,000	1,318,034	20,886,497	8,513,503	—	2.100	R11.03.01
財務省資金運用部	H11.03.25	67,800,000	3,039,547	48,166,818	19,633,182	—	2.100	R11.03.01
公営企業金融公庫	H12.03.22	6,400,000	310,836	4,749,554	1,650,446	—	2.000	R10.03.20
公営企業金融公庫	H12.03.22	304,700,000	14,798,707	226,123,258	78,576,742	—	2.000	R10.03.20
財務省資金運用部	H12.03.24	35,100,000	1,535,035	23,455,225	11,644,775	—	2.000	R12.03.01
財務省資金運用部	H12.03.24	387,000,000	16,924,739	258,608,889	128,391,111	—	2.000	R12.03.01
財務省資金運用部	H12.03.24	36,600,000	1,600,634	24,457,585	12,142,415	—	2.000	R12.03.01
公営企業金融公庫	H13.03.22	158,900,000	7,471,720	111,313,405	47,586,595	—	1.700	R11.03.20
公営企業金融公庫	H13.03.22	27,700,000	1,299,743	19,436,630	8,263,370	—	1.650	R11.03.20
財務省資金運用部	H13.03.26	41,000,000	1,736,458	26,065,577	14,934,423	—	1.600	R13.03.01
財務省資金運用部	H13.03.26	180,200,000	7,631,943	114,561,389	65,638,611	—	1.600	R13.03.01
財務省資金運用部	H13.03.26	54,900,000	2,325,159	34,902,443	19,997,557	—	1.600	R13.03.01
財務省資金運用部	H13.03.26	134,300,000	5,687,957	85,380,659	48,919,341	—	1.600	R13.03.01

(単位:円)

種類	発行年月日	発行総額	償還高		未償還残高	発行価額	利率(%)	償還終期
			当年度償還高	償還高累計				
公営企業金融公庫	H14.03.22	97,400,000	4,573,788	62,421,676	34,978,324	—	2.200	R12.03.20
財務省財政融資資金	H14.03.25	122,700,000	5,176,298	70,644,556	52,055,444	—	2.200	R14.03.01
財務省財政融資資金	H14.03.25	44,900,000	1,894,179	25,851,189	19,048,811	—	2.200	R14.03.01
公営企業金融公庫	H15.03.25	370,000,000	16,663,011	228,629,472	141,370,528	—	1.300	R13.03.20
公営企業金融公庫	H16.03.23	370,000,000	16,576,311	205,823,432	164,176,568	—	1.900	R14.03.20
公営企業金融公庫	H17.03.23	450,000,000	19,787,713	227,629,772	222,370,228	—	2.100	R15.03.20
公営企業金融公庫	H18.03.23	146,000,000	6,292,854	67,845,047	78,154,953	—	2.000	R16.03.20
財務省財政融資資金	H18.03.27	39,000,000	1,510,551	16,201,147	22,798,853	—	2.100	R18.03.01
公営企業金融公庫	H19.03.23	58,000,000	2,446,053	24,290,843	33,709,157	—	2.100	R17.03.20
財務省財政融資資金	H20.03.25	7,000,000	260,030	2,371,255	4,628,745	—	2.100	R20.03.01
公営企業金融公庫	H20.03.25	165,000,000	6,824,541	62,367,548	102,632,452	—	2.050	R18.03.20
財務省財政融資資金	H21.03.25	27,000,000	992,071	8,288,046	18,711,954	—	1.900	R21.03.01
合計	48件	4,638,500,000	211,160,311	2,997,804,047	1,640,695,953			

令和4年度

下水道事業会計決算

福岡県古賀市

(1) 収益的収入及び支出
収 入

区 分	予 算		
	当初予算額	補正予算額	地方公営企業法第24条 第3項の規定による支出額 に係る財源充当額
第1款 下水道事業収益	2,200,640,000	0	0
第1項 営業収益	1,249,388,000	0	0
第2項 営業外収益	951,246,000	0	0
第3項 特別利益	6,000	0	0

支 出

区 分	予 算					小計
	当初予算額	補正予算額	予備費支出額	流用増減額	地方公営企業法 第24条第3項の 規定による支出額	
第1款 下水道事業費用	2,149,704,000	144,591,000	0	0	0	2,294,295,000
第1項 営業費用	1,981,589,000	55,623,000	770,000	△13,000	0	2,037,969,000
第2項 営業外費用	160,743,000	20,034,000	0	△817,000	0	179,960,000
第3項 特別損失	189,000	68,934,000	0	830,000	0	69,953,000
第4項 予備費	7,183,000	0	△770,000	0	0	6,413,000

下水道事業会計決算報告書

(税込、単位：円)

額				
合計	決算額	予算額に比べ 決算額の増減	備考	
2,200,640,000	2,179,701,866	△20,938,134		
1,249,388,000	1,225,383,343	△24,004,657	うち、仮受消費税 及び地方消費税 90,961,607 円	
951,246,000	953,254,015	2,008,015	うち、仮受消費税 及び地方消費税 1,703 円	
6,000	1,064,508	1,058,508	うち、仮受消費税 及び地方消費税 7,202 円	

(税込、単位：円)

額					
地方公営企業法 第26条第2項の 規定による繰越額	合計	決算額	地方公営企業法 第26条第2項の 規定による繰越額	不用額	備考
0	2,294,295,000	2,192,741,319	0	101,553,681	
0	2,037,969,000	1,969,208,998	0	68,760,002	うち、仮払消費税 及び地方消費税 55,752,063 円
0	179,960,000	153,582,209	0	26,377,791	
0	69,953,000	69,950,112	0	2,888	うち、仮払消費税 及び地方消費税 1,745,624 円
0	6,413,000	0	0	6,413,000	

(2) 資本的収入及び支出
収 入

区 分	予 算			地方公営企業法 第26条の規定に よる繰越額に係る 財源充当額
	当初予算額	補正予算額	小計	
第1款 資本的収入	887,366,000	103,993,000	991,359,000	82,873,000
第1項 企業債	384,500,000	64,700,000	449,200,000	68,700,000
第2項 補助金	254,955,000	0	254,955,000	0
第3項 負担金等	247,910,000	△82,307,000	165,603,000	14,173,000
第5項 借入金	0	121,600,000	121,600,000	0
第6項 固定資産売却 収入	1,000	0	1,000	0

支 出

区 分	予 算				地方公営企業法 第26条の規定 による繰越額	継続費通 次繰越額
	当初予算額	補正予算額	流用増減額	小計		
第1款 資本的支出	1,606,023,000	△45,937,000	0	1,560,086,000	82,973,000	0
第1項 建設改良費	716,881,000	4,063,000	0	720,944,000	82,973,000	0
第2項 償還金	839,142,000	0	0	839,142,000	0	0
第3項 投資	50,000,000	△50,000,000	0	0	0	0

(1) 収益的収入及び支出

損益計算書の雑収入には消費税及び地方消費税の申告に伴う雑収入363,421円が含まれており、収益的収入の営業外収益の雑収益は373,046円となっています。

収益的支出の営業外費用は、企業債利息141,256,109円と消費税及び地方消費税12,326,100円との合計です。

(2) 資本的収入及び支出

資本的収入額が資本的支出額に不足する額617,393,814円は、当年度分消費税及び地方消費税資本的収支調整額20,783,304円（控除対象外消費税額11,497,930円を除いた額）、過年度分損益勘定留保資金2,613,294円、当年度分損益勘定留保資金479,605,395円及び建設改良積立金114,391,821円で補填しました。

(税込、単位：円)

額		決算額	予算額に比べ 決算額の増減	備考
継続費通次 繰越額に 係る財源充当額	合計			
0	1,074,232,000	595,189,990	△479,042,010	
0	517,900,000	291,100,000	△226,800,000	
0	254,955,000	60,879,000	△194,076,000	
0	179,776,000	162,530,990	△17,245,010	
0	121,600,000	80,680,000	△40,920,000	
0	1,000	0	△1,000	

(税込、単位：円)

額	決算額	翌年度繰越額			不用額	備考
		地方公営企業法 第26条の規定 による繰越額	継続費通 次繰越額	合計		
1,643,059,000	1,212,583,804	294,894,000	0	294,894,000	135,581,196	
803,917,000	373,443,436	294,894,000	0	294,894,000	135,579,564	うち、仮払消費税 及び地方消費税 32,281,234円
839,142,000	839,140,368	0	0	0	1,632	
0	0	0	0	0	0	

令和4年度損益計算書
(令和4年4月1日から令和5年3月31日まで)

(税抜、単位：円)

1	営業収益			
	(1) 下水道使用料	900,394,906		
	(2) 他会計負担金	219,542,000		
	(3) その他営業収益	14,484,830	1,134,421,736	
2	営業費用			
	(1) 管渠費	29,661,000		
	(2) ポンプ場費	20,701,414		
	(3) 処理場費	484,539,464		
	(4) 普及促進費	1,696,182		
	(5) 業務費	24,383,819		
	(6) 総係費	53,583,692		
	(7) 減価償却費	1,296,709,554		
	(8) 資産減耗費	2,181,810		
	(9) その他の営業費用	0	1,913,456,935	
	営業損失			779,035,199
3	営業外収益			
	(1) 他会計負担金	65,272,000		
	(2) 受取利息及び配当金	202,000		
	(3) 他会計補助金	68,121,000		
	(4) 長期前受金戻入	819,285,969		
	(5) 雑収益	734,764	953,615,733	
4	営業外費用			
	(1) 支払利息及び 企業債取扱諸費	141,256,109		
	(2) 雑支出	0	141,256,109	812,359,624
	経常利益			33,324,425
5	特別利益			
	(1) 固定資産売却益	0		
	(2) 過年度損益修正益	1,057,306		
	(3) その他特別利益	0	1,057,306	
6	特別損失			
	(1) 過年度損益修正損	68,204,488		
	(2) その他特別損失	0	68,204,488	△67,147,182
	当年度純損失			33,822,757
	前年度繰越利益剰余金			247,297,760
	当年度変動額			114,391,821
	当年度未処分利益剰余金			327,866,824

令和4年度 剰余金計算書
(令和4年4月1日から令和5年3月31日まで)

	資本金	剰	
		資	本 剰
		受贈財産評価額	その他資本剰余金
前年度末残高	814,091,359	100,012	210,538,203
前年度処分額	0	0	0
議会の議決による処分額	0	0	0
資産の滅失による取崩	0	0	0
建設改良積立金の積立	0	0	0
処分後残高	814,091,359	100,012	210,538,203
当年度変動額	0	0	0
他会計出資金の受入	0	0	0
建設改良積立金取崩しによる振替	0	0	0
当年度純利益	0	0	0
当年度末残高	814,091,359	100,012	210,538,203

※この計算書における△表記は、減少、損失又は欠損を示すものです。

令和4年度 剰余金処分計算書(案)

(税抜、単位:円)

	資本金	資本剰余金	未処分利益剰余金
当年度末残高	814,091,359	210,638,215	327,866,824
議会の議決による処分額	0	0	0
資産の滅失による取崩	0	0	0
建設改良積立金の積立	0	0	0
処分後残高	814,091,359	210,638,215	(繰越利益剰余金) 327,866,824

※この計算書における△表記は、減少、損失又は欠損を示すものです。

(税抜、単位:円)

余 金		利 益 剩 余 金			資 本 合 計
資 本 剩 余 金 合 計	建 設 改 良 積 立 金	未 処 分 利 益 剩 余 金	利 益 剩 余 金 合 計		
210,638,215	0	383,055,760	383,055,760	1,407,785,334	
0	135,758,000	△ 135,758,000	0	0	
0	135,758,000	△ 135,758,000	0	0	
0	0	0	0	0	
0	135,758,000	△ 135,758,000	0	0	
210,638,215	135,758,000	(繰越利益剰余金) 247,297,760	383,055,760	1,407,785,334	
0	△ 114,391,821	80,569,064	△ 33,822,757	△ 33,822,757	
0	0	0	0	0	
0	△ 114,391,821	114,391,821	0	0	
0	0	△ 33,822,757	△ 33,822,757	△ 33,822,757	
210,638,215	21,366,179	(当年度未処分 利益剰余金) 327,866,824	349,233,003	1,373,962,577	

令和4年度貸借対照表
(令和5年3月31日)

(税抜、単位：円)

資産の部

1	固定資産			
	(1) 有形固定資産			
	イ 土地		298,010,056	
	ロ 建物	1,144,295,760		
	減価償却累計額	<u>△229,541,364</u>	914,754,396	
	ハ 構築物	25,294,928,636		
	減価償却累計額	<u>△3,424,174,220</u>	21,870,754,416	
	ニ 機械及び装置	5,111,164,851		
	減価償却累計額	<u>△1,804,706,218</u>	3,306,458,633	
	ホ 工具、器具及び備品	3,272,967		
	減価償却累計額	<u>△2,083,150</u>	1,189,817	
	ヘ 建設仮勘定		21,390,908	
	有形固定資産合計			26,412,558,226
	(2) 投資			
	イ 基金		101,202,000	
	投資合計			<u>101,202,000</u>
	固定資産合計			<u>26,513,760,226</u>
2	流動資産			
	(1) 現金預金			322,553,671
	(2) 未収金		150,968,944	
	貸倒引当金		<u>△5,474,514</u>	145,494,430
	流動資産合計			<u>468,048,101</u>
	資産合計			<u><u>26,981,808,327</u></u>

負債の部

3	固定負債			
	(1) 企業債			
	イ 建設改良等企業債	9,394,067,286		
	企業債合計		9,394,067,286	
	(2) 借入金			
	イ 他会計借入金	80,680,000		
	借入金合計		80,680,000	
	固定負債合計			9,474,747,286
4	流動負債			
	(1) 企業債			
	イ 建設改良等企業債	841,514,504		
	企業債合計		841,514,504	
	(2) 未払金		191,220,836	
	(3) 引当金			
	イ 賞与引当金	4,806,000		
	ロ 法定福利費引当金	889,000		
	引当金合計		5,695,000	
	(4) 預り金		6,802,570	
	流動負債合計			1,045,232,910
5	繰延収益			
	(1) 長期前受金		18,462,399,019	
	(2) 長期前受金収益化累計額		△3,374,533,465	
	繰延収益合計			15,087,865,554
	負債合計			25,607,845,750

資本の部

6	資本金			
	(1) 資本金			
	イ 固有資本金		814,091,359	
	資本金合計			814,091,359
7	剰余金			
	(1) 資本剰余金			
	イ 受贈財産評価額	100,012		
	ロ その他資本剰余金	210,538,203		
	資本剰余金合計		210,638,215	
	(2) 利益剰余金			
	イ 建設改良積立金	21,366,179		
	ロ 当年度未処分利益剰余金	327,866,824		
	利益剰余金合計		349,233,003	
	剰余金合計			559,871,218
	資本合計			1,373,962,577
	負債資本合計			26,981,808,327

■注記事項

I. 重要な会計方針に係る事項

地方公営企業会計基準を適用して、財務諸表等を作成しています。

1 固定資産の減価償却の方法

(1) 有形固定資産

・減価償却の方法 定額法

・主な耐用年数

建物 8～50年

構築物 10～60年

機械及び装置 6～20年

工具器具及び備品 5～15年

(2) 無形固定資産

・減価償却の方法 定額法

2 引当金の計上方法

(1) 退職給付引当金

本市は福岡県市町村職員退職手当組合に加入しています。

同組合へ支払う負担金のうち、一般負担金については下水道事業会計が負担し、特別負担金については一般会計が負担するため、退職給付引当金は計上しておりません。

(2) 賞与引当金

職員の期末手当及び勤勉手当の支給に備えるため、当年度末における支給見込額に基づき、当年度の負担に属する額を計上しています。

(3) 法定福利費引当金

職員の期末手当及び勤勉手当に係る法定福利費の支給に備えるため、当年度末における支給見込額に基づき、当年度の負担に属する額を計上しています。

(4) 貸倒引当金

債権の不納欠損による損失に備えるため、一般債権については貸倒実績率により、貸倒懸念債権等特定の債権については個別に回収可能性を検討し、回収不能見込額を計上しています。

3 その他会計に関する書類の作成のための基本となる重要事項

消費税及び地方消費税の会計処理

消費税及び地方消費税の会計処理は、税抜方式によっています。

II. キャッシュ・フロー計算書等関連事項

重要な非資金取引
該当なし

III. 貸借対照表等関連事項

1 企業債の償還に係る他会計の負担

貸借対照表に計上されている企業債(当該年度末日の翌日から起算して1年以内に償還予定のものも含む。)のうち、一般会計が負担すると見込まれる額は、2, 174, 756, 830円です。

2 引当金の取崩し

当年度は次の引当金を取崩しました。

- (1) 賞与引当金 期末手当及び勤勉手当として3, 981, 000円
- (2) 法定福利費引当金 法定福利費として764, 000円
- (3) 貸倒引当金 債権の不納欠損による損失を処理するため
508, 820円

IV. セグメント情報

本市下水道事業会計は、公共下水道事業及び農業集落排水事業を運営しており、各事業で運営方針を決定していることから、公共下水道事業及び農業集落排水事業の2つを報告セグメントとしています。

なお、各報告セグメントに属する事業の内容は以下のとおりです。

1 報告セグメントの概要

事業区分	事業の内容
公共下水道事業	市街地における、し尿・生活雑排水等の処理及び雨水排除
農業集落排水事業	農業集落における、し尿・生活雑排水等の処理

2 報告セグメントごとの営業収益等

当年度（令和4年4月1日～令和5年3月31日）

（単位：千円）

	公共下水道事業	農業集落排水事業	合計
営業収益	1,095,990	38,432	1,134,422
営業費用	1,704,997	208,460	1,913,457
営業損益	△609,007	△170,028	△779,035
経常利益	36,222	△2,898	33,324
セグメント資産	23,592,393	3,389,415	26,981,808
セグメント負債	△22,311,491	△3,296,355	△25,607,846
その他の項目			
他会計繰入金	364,937	125,982	490,919
減価償却費	1,191,368	105,342	1,296,710
支払利息	129,347	11,909	141,256
特別利益	893	164	1,057
特別損失	54,848	13,356	68,204
固定資産の増加	451,055	30,831	481,886

V. 減損損失

減損の兆候について

当年度において、減損の兆候を認識していません。

VI. リース契約により使用する固定資産

1 リース取引に係る特例処置

所有権移転外ファイナンス・リース取引については、通常の賃貸借取引に係る方法に準じています。

2 所有権移転外ファイナンス・リース取引に係る未経過リース料相当額

1年内	5,168,760円	(消費税等抜)
1年超	3,667,420円	(消費税等抜)
計	8,836,180円	(消費税等抜)

VII. 重要な後発事象

該当なし

VIII. その他の注記

該当なし

決算附属書類

令和4年度 事業報告書

1. 概況

(1) 総括事項

下水道事業は、公共用水域の水質保全、環境衛生の向上など、快適な生活をおくる上で必要不可欠な役割を担っており、本市では、施設整備の拡充、施設の老朽化対策および維持管理に積極的に取り組んでまいりました。

本年度、公共下水道事業は、新たに7.3haを供用開始し、処理区域の総面積は998.7ha、処理人口普及率は85.7%となりました。また、農業集落排水事業は処理区域の総面積は50.5ha、処理人口普及率は5.8%となりました。

既存下水道施設については、その機能維持を図るため、下水処理場や管渠の老朽施設等の改築・更新に取り組むとともに、ストックマネジメント計画の見直しをおこないました。

また、経営基盤強化と財政マネジメントの向上のためのツールとして活用するために令和4年度に改定を行った経営戦略に基づき、今後、進捗管理や計画と実績との乖離検証等を行い、計画的経営の実現をめざします。

今後も将来にわたって安定的に質の高いサービスの提供体制を確保し、健全な経営と効率的な事業運営に努めてまいります。

【水洗化状況】

① 公共下水道

青柳地区の下水道接続が進み、その他宅地開発や集合住宅の新規建設等により水洗化戸数が増加し、年度末水洗化人口は47,382人となりました。

汚水処理水量は6,974,457^m³、有収水量は5,168,582^m³となったため、有収率は74.1%となりました。

② 農業集落排水

薦野・米多比地区の下水道接続が進んだことにより水洗化戸数が増加し、年度末水洗化人口は3,242人となりました。

汚水処理水量は343,827^m³、有収水量は266,603^m³となったため、有収率は77.5%となりました。

【施設整備の状況】

下水道施設整備は、青柳地区において管渠布設工事を3件(工事費2,000万円以上)実施し、うち2件を次年度に繰り越しました。

下水道施設改良は、前田1号汚水幹線特殊人孔改築工事、町川原・谷山地区中継

ポンプ機能増設工事や古賀水再生センターの機械設備更新工事など8件(工事費2,000万円以上)を実施し、うち2件を次年度に繰り越しました。

【財政状況】

本年度の下水道事業収益は2,089,094,775円(前年度比15.0%減)で、下水道事業費用は2,122,917,532円(前年度比4.9%増)となり、33,822,757円の当年度純損失が発生しました。

【経営指標に関する事項】

本年度決算による経営成績について、①経営の健全性及び使用料水準の妥当性並びに②経営の健全性・効率性及び施設の老朽化の状況の二つの観点から分析します。

① 経営の健全性を示す経常収支比率は、前年度比10.74ポイント減の

101.62%で、使用料水準の妥当性を示す経費回収率は、前年度比7.56ポイント減の95.08%となっています。経常収支比率が100%を超えていることから、下水道事業全体では、単年度収支が黒字で健全経営の状況にあるといえますが、経費回収率は100%を切っているため、事業に必要な費用を使用料収入で賄っていない状況です。今後、経費削減や財源確保に取り組んでいく必要があることが示されています。

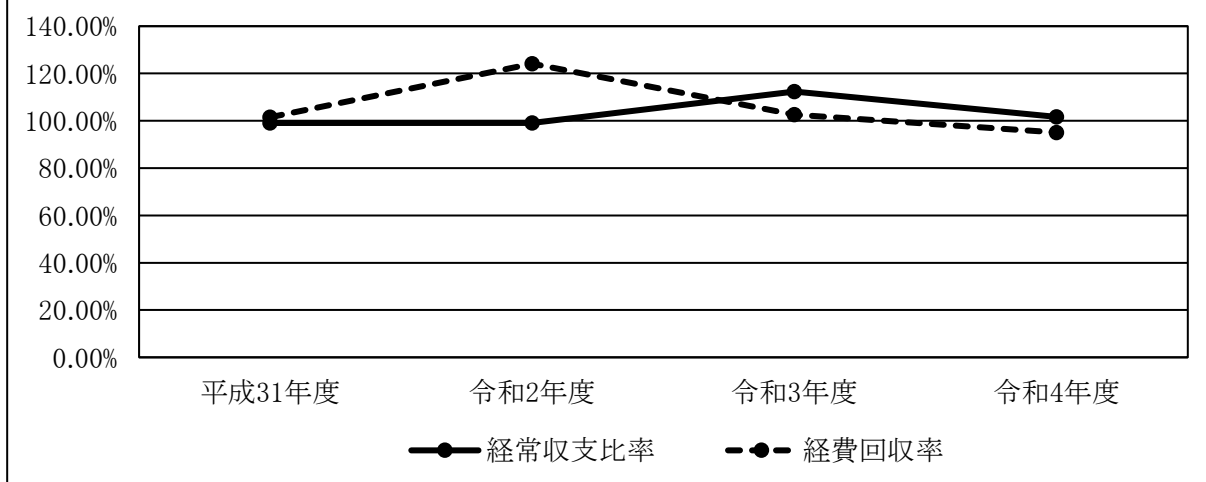
② 償却資産の減価償却の状況を示す有形固定資産減価償却率は、17.31%(前年度比3.90ポイント増)、法定耐用年数を経過した管渠延長の割合を示す管渠老朽化率は、前年度比0.92ポイント増の4.92%となっています。有形固定資産減価償却率については、平成31年度に当事業を地方公営企業法に適用させたことに伴い開始貸借対照表における減価償却累計額が0円となったことから、低い数値で推移しています。また、農業集落排水事業の管渠が比較的新しいため、管渠老朽化率についても低い水準に留まっていますが、管渠等の設備更新が進んでいないため、施設の老朽化が進行している状況にあります。

以上のことから、経費削減や財源確保に取り組み、経営の健全性の維持に努め、ストックマネジメント計画等に基づき、計画的な修繕・改築・更新に取り組むことで、経常収支と更新投資のバランスが保たれるよう努めてまいります。

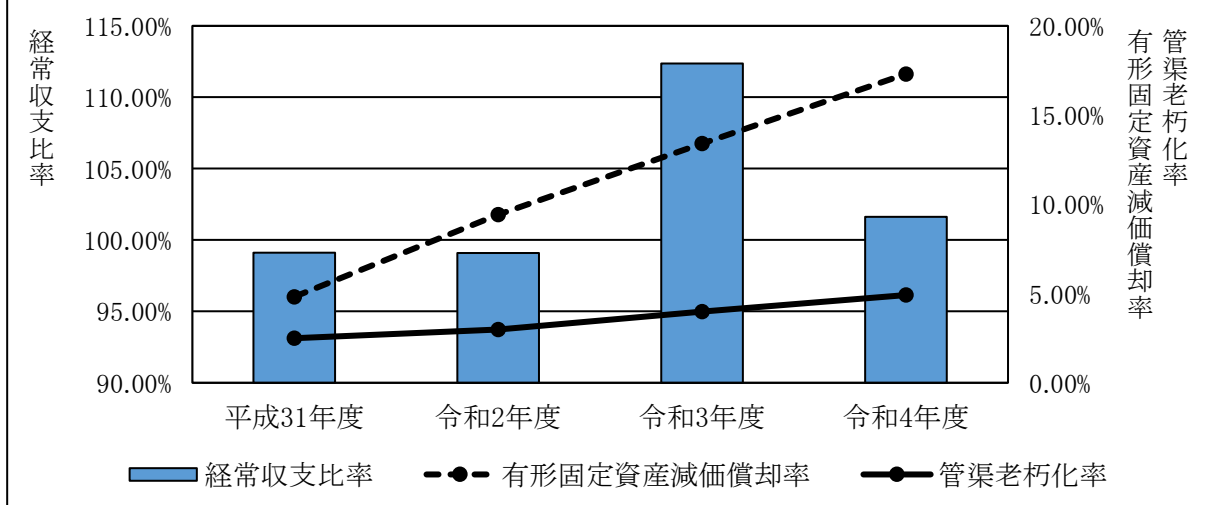
〈経営指標の推移〉

	平成 30 年度	平成 31 年度	令和 2 年度	令和 3 年度	令和 4 年度
経常収支比率	-	99.11%	99.10%	112.36%	101.62%
経費回収率	-	101.51%	124.12%	102.64%	95.08%
有形固定資産 減価償却率	-	4.82%	9.42%	13.41%	17.31%
管渠老朽化率	-	2.50%	2.98%	4.00%	4.92%

① 経常収支比率・経費回収率の推移



② 経常収支比率・有形固定資産減価償却率・管渠老朽化率の推移



(2) 議会議決事項

議決年月日	議案番号	議 決 事 項
	令和 4 年 報告第 2 号	令和 3 年度古賀市下水道事業会計予算の繰越について
令和 4 年 9 月 26 日	令和 4 年 第 53 号	令和 4 年度古賀市下水道事業会計補正予算(第 1 号)について
令和 4 年 9 月 26 日	令和 4 年 第 60 号	令和 3 年度古賀市下水道事業会計剰余金の処分及び決算の認定について
令和 4 年 12 月 21 日	令和 4 年 第 77 号	令和 4 年度古賀市下水道事業会計補正予算(第 2 号)について
令和 5 年 3 月 23 日	令和 5 年 第 17 号	令和 5 年度古賀市下水道事業会計予算について
令和 5 年 3 月 23 日	令和 5 年 第 22 号	令和 4 年度古賀市下水道事業会計補正予算(第 3 号)について

(3) 行政官庁認可事項

申請年月日	申請先	件 名	認可年月日
令和 4 年 4 月 25 日	国土交通 大臣	社会資本整備総合交付金(社会資本整備総合交付金)の交付決定	令和 4 年 5 月 18 日
令和 4 年 4 月 25 日	国土交通 大臣	社会資本整備総合交付金(防災・安全社会資本整備交付金)の交付決定	令和 4 年 5 月 20 日
令和 4 年 7 月 22 日	福岡県知 事	令和 4 年度起債第 1 次分(公共下水道事業、特別措置分)協議の同意	令和 4 年 10 月 31 日
令和 5 年 2 月 7 日	福岡県知 事	令和 4 年度起債第 2 次分(公共下水道事業)協議の同意	令和 5 年 3 月 22 日

(4)職員に関する事項

(単位:人)

職員別	令和5年3月31日 現在職員数	令和4年3月31日 現在職員数	増減
課長	1	1	0
事務職員	10(2)	11(3)	△1(△1)
計	11(2)	12(3)	△1(△1)

注 ()内は、短時間勤務職員等外書き。

会計年度任用職員は、令和2年度から新設。()内に含む。

(5)料金その他供給条件の設定、変更に関する事項

該当なし

2. 工 事

(1) 建設工事の概況(工事費2,000万円以上)

(税込)

工事名	本年度施工内容	工事費(円)	着工年月日	完了年月日	備考
令和4年度 社会資本整備総合交付 金事業 青柳污水管渠工事(第2 工区)	管布設工(VUφ200)L=240m 組立1号マンホール 5箇所 小型マンホール 5箇所 公共污水柵 1箇所	24,117,500	令和4年9月3日	令和5年1月31日	
令和4年度 社会資本整備総合交付 金事業 青柳污水管渠工事(第3 工区)	管布設工(VUφ200)L=260.5m 組立1号マンホール 5箇所 小型マンホール 4箇所 公共污水柵 10箇所	28,927,800	令和4年9月2日		R4 繰越
令和4年度 社会資本整備総合交付 金事業 青柳污水管渠工事(第1 工区)	管布設工(VUφ200)L=141m 推進工(VUφ200)L=7m 組立1号マンホール 5箇所 小型マンホール 2箇所 公共污水柵 5箇所	21,703,000	令和4年10月5日		R4 繰越
合 計(3件)		74,748,300			

(2) 改良工事の概況(工事費2,000万円以上)

(税込)

工事名	本年度施工内容	工事費(円)	着工年月日	完了年月日	備考
令和3年度 前田1号汚水幹線特殊人 孔改築工事	特殊人孔改築工 N=1箇所 管路布設工 φ250 L=6.5m	34,395,900	令和3年9月8日	令和4年9月30日	R3 繰越
令和3年度 花見2号雨水幹線改築工 事	ボックス更生工 L=24.15m	22,540,100	令和3年11月11日	令和4年5月31日	R3 繰越
令和3年度 古賀水再生センター電気 設備更新工事	電気設備工 一式	30,445,800	令和3年12月29日	令和4年9月30日	R3 繰越
町川原・谷山地区中継ポ ンプ機能増設工事	ポンプ監視装置盤設置 N=13箇 所	35,200,000	令和4年7月6日	令和4年12月13日	
令和4年度 古賀水再生センター機械 設備更新工事	No.3返送汚泥引抜調節弁 1台 No.6返送汚泥調節弁 1台 砂ろ過器機械整備 一式 制御弁式据置鉛蓄電池 1台	23,760,000	令和4年8月18日	令和5年1月31日	
令和4年度 美明1号調整池改良外工 事	コンクリート工 V=214m ³ 浚渫工 V=881m ³ 除草工 A=1,917m ²	37,125,000	令和4年10月5日		R4 繰越
令和4年度 古賀水再生センターNo.3 最初沈殿池防食工事	最初沈殿池防食工 1池 簡易覆蓋更新工 A=16.6m ²	35,200,000	令和5年2月14日		R4 繰越
令和4年度 古賀水再生センターNo.3 最初沈殿池機械設備更 新工事	機械据付工事 一式 配管工事 一式	82,422,450			R4 繰越
合 計(8件)		301,089,250			

3. 業務

(1) 業務量

① 公共下水道

事 項	単位	令和4年度	令和3年度	比 較		
				増 減	比率(%)	
行政区域内人口(A)	人	59,137	59,450	△ 313	99.5	
処理区域内人口(B)	人	50,682	50,902	△ 220	99.6	
水洗化人口(C)	人	47,382	47,544	△ 162	99.7	
普及率	処理人口普及率 (B/A)	%	85.7	85.6	0.1	100.1
	水洗化率 (C/B)	%	93.5	93.4	0.1	100.1
全体計画人口	人	52,700	52,700	0	100.0	
水洗化戸数	戸	21,555	21,394	161	100.8	
汚水処理水量	年 間	m ³	6,974,457	6,815,393	159,064	102.3
	1日平均	m ³	19,108	18,672	436	102.3
有収水量	年 間	m ³	5,168,582	5,220,817	△ 52,235	99.0
	1日平均	m ³	14,160	14,304	△ 144	99.0
有 収 率	%	74.1	76.6	△ 2.5	96.7	

② 農業集落排水

事 項	単位	令和4年度	令和3年度	比 較		
				増 減	比率(%)	
行政区域内人口(A)	人	59,137	59,450	△ 313	99.5	
処理区域内人口(B)	人	3,417	3,410	7	100.2	
水洗化人口(C)	人	3,242	3,117	125	104.0	
普及率	処理人口普及率 (B/A)	%	5.8	5.7	0.1	101.8
	水洗化率 (C/B)	%	94.9	91.4	3.5	103.8
全体計画人口	人	5,350	5,350	0	100.0	
水洗化戸数	戸	1,300	1,228	72	105.9	
汚水処理水量	年 間	m ³	343,827	323,981	19,846	106.1
	1日平均	m ³	942	888	54	106.1
有収水量	年 間	m ³	266,603	256,185	10,418	104.1
	1日平均	m ³	730	702	28	104.0
有 収 率	%	77.5	79.1	△ 1.6	98.0	

(2) 事業収入に関する事項

(税抜、単位:円)

区 分	令和4年度	令和3年度	比 較	
			増減額	比率(%)
営業収益	1,134,421,736	1,088,255,210	46,166,526	104.2
下水道使用料	900,394,906	907,025,531	△ 6,630,625	99.3
他会計負担金	219,542,000	180,082,000	39,460,000	121.9
その他の営業収益	14,484,830	1,147,679	13,337,151	1262.1
営業外収益	953,615,733	1,184,636,469	△ 231,020,736	80.5
他会計負担金	65,272,000	177,358,200	△ 112,086,200	36.8
受取利息及び配当金	202,000	127,500	74,500	158.4
他会計補助金	68,121,000	90,973,000	△ 22,852,000	74.9
長期前受金戻入	819,285,969	775,238,532	44,047,437	-
雑収益	734,764	140,939,237	△ 140,204,473	0.5
特別利益	1,057,306	184,844,750	△ 183,787,444	0.6
過年度損益修正益	1,057,306	184,844,750	△ 183,787,444	0.6
合 計	2,089,094,775	2,457,736,429	△ 368,641,654	85.0

(3) 事業費に関する事項

(税抜、単位:円)

区 分	令和4年度	令和3年度	比 較	
			増減額	比率(%)
営業費用	1,913,456,935	1,856,771,676	56,685,259	103.1
管渠費	29,661,000	14,189,000	15,472,000	209.0
ポンプ場費	20,701,414	19,636,786	1,064,628	105.4
処理場費	484,539,464	425,302,443	59,237,021	113.9
普及促進費	1,696,182	3,698,000	△ 2,001,818	45.9
業務費	24,383,819	24,606,844	△ 223,025	99.1
総係費	53,583,692	53,122,860	460,832	100.9
減価償却費	1,296,709,554	1,308,172,719	△ 11,463,165	99.1
資産減耗費	2,181,810	8,043,024	△ 5,861,214	27.1
営業外費用	141,256,109	166,138,051	△ 24,881,942	85.0
支払利息及び企業債取扱諸費	141,256,109	155,095,839	△ 13,839,730	91.1
雑支出	0	11,042,212	△ 11,042,212	0.0
特別損失	68,204,488	311,458	67,893,030	21,898.5
過年度損益修正損	68,204,488	311,458	67,893,030	21898.5
合 計	2,122,917,532	2,023,221,185	99,696,347	104.9

(4) その他主要な事項

該当なし

4. 会 計

(1) 重要契約の要旨(当初契約金額2,000万円以上)

(税込)

当初契約年月日	当初契約金額(円)	契 約 の 内 容	契約の相手方
令和3年9月7日	34,628,000	令和3年度 前田1号汚水幹線特殊人孔改築工事	株式会社上東商事
令和3年11月10日	21,945,000	令和3年度 花見2号雨水幹線改築工事	株式会社金子組
令和3年12月28日	30,445,800	令和3年度 古賀水再生センター電気設備更新工事	愛知時計電機株式会社 福岡支店
令和4年10月4日	21,703,000	令和4年度 社会資本整備総合交付金事業 青柳污水管渠工事(第1工区)	美輪興業株式会社
令和4年9月2日	21,626,000	令和4年度 社会資本整備総合交付金事業 青柳污水管渠工事(第2工区)	株式会社盛川リアルテック
令和4年9月1日	28,927,800	令和4年度 社会資本整備総合交付金事業 青柳污水管渠工事(第3工区)	株式会社上東商事
令和4年10月4日	37,125,000	令和4年度 美明1号調整池改良外工事	有限会社山崎産業
令和4年7月5日	35,200,000	町川原・谷山地区中継ポンプ機能増設工事	株式会社ドーワテクノス 環境システム営業部 福岡営業所
令和4年8月17日	23,760,000	令和4年度 古賀水再生センター機械設備更新工事	西部電気工業株式会社
令和5年2月13日	35,200,000	令和4年度 古賀水再生センターNo.3最初沈殿池防食工事	株式会社環境開発
令和4年8月3日	40,700,000	令和4年度 社会資本整備総合交付金事業 古賀市 公共下水道雨水管理総合計画策定業務委託	株式会社NJS 九州総合事務所
令和4年7月5日	39,600,000	令和4年度 古賀水再生センター耐震診断業務委託	株式会社NJS 九州総合事務所

(2) 企業債

前年度末残高	10,783,622,158 円
本年度借入高	291,100,000 円
本年度償還高	839,140,368 円
本年度末残高	10,235,581,790 円

(3) その他会計経理に関する重要事項

特別利益

(税抜)

科 目	金 額 (円)	内 容
過年度損益修正益	1,057,306	過年度調定増額
合 計	1,057,306	

特別損失

(税抜)

科 目	金 額 (円)	内 容
過年度損益修正損	68,204,488	一般会計繰入金精算額等
合 計	68,204,488	

5. 附帯事項

該当なし

6. その他

(1) 決算日後に生じた企業の状況に関する重要な事実

該当なし

(2) 他会計負担金等の使途について

区 分	金 額 (円)	使途の特定(充当先) (円)		備 考
		課税仕入れ (特定収入)	課税仕入れ以外 (特定収入以外)	
収益的収入				
営業収益				
他会計負担金	219,542,000	0	219,542,000	雨水処理負担金
営業外収益				
他会計負担金	65,272,000	0	65,272,000	一般会計負担金
他会計補助金	68,121,000	0	68,121,000	一般会計補助金
資本的収入				
補助金				
国庫補助金	60,879,000	60,879,000	0	
負担金等				
受益者負担金等	24,546,990	2,938,336	21,608,654	
他会計負担金	137,984,000	65,418,588	72,565,412	一般会計負担金

(3) その他

該当なし

令和4年度キャッシュ・フロー計算書
(令和4年4月1日から令和5年3月31日まで)

(間接法)	(単位:円)
1 業務活動によるキャッシュ・フロー	
当年度純利益(△は損失)	△ 33,822,757
減価償却費	1,296,709,554
固定資産除却費	2,181,810
引当金の増減額(△は減少)	36,180
長期前受金戻入	△ 819,285,969
受取利息及び配当金	△ 202,000
支払利息及び企業債取扱諸費	141,256,109
未収金の増減額(△は増加)	21,620,724
未払金の増減額(△は減少)	△ 163,628,567
預り金の増減額(△は減少)	△ 98,688
小計	444,766,396
利息及び配当金の受取額	202,000
利息の支払額	△ 141,256,109
業務活動によるキャッシュ・フロー	303,712,287
2 投資活動によるキャッシュ・フロー	
固定資産取得・建設改良事業等による支出	△ 341,162,202
基金への投資	△ 202,000
補助金等による収入	55,186,750
負担金等による収入	156,725,310
投資活動によるキャッシュ・フロー	△ 129,452,142
3 財務活動によるキャッシュ・フロー	
企業債による収入	291,100,000
企業債償還による支出	△ 839,140,368
他会計借入金による収入	80,680,000
財務活動によるキャッシュ・フロー	△ 467,360,368
資金増加額(又は減少額)	△ 293,100,223
資金期首残高	615,653,894
資金期末残高	322,553,671

令和4年度 収益費用明細書

収益的収入

(税抜、単位：円)

款項目	節・細節	金額	備考
下水道事業収益		2,089,094,775	
営業収益		1,134,421,736	
下水道使用料		900,394,906	
	公共下水道使用料	861,962,734	
	公共下水道使用料	861,962,734	
	農業集落排水使用料	38,432,172	
	農業集落排水使用料	38,432,172	
他会計負担金		219,542,000	
	雨水処理負担金	219,542,000	
	雨水処理負担金	219,542,000	
その他の営業収益		14,484,830	
	手数料	387,500	
	指定工事店手数料	271,000	
	責任技術者手数料	116,000	
	督促手数料	500	
	雑収益	14,097,330	
	第四工業団地中継ポンプ場管理負担金	14,061,330	
	西部ポンプ場管理負担金	36,000	
営業外収益		953,615,733	
他会計負担金		65,272,000	
	一般会計負担金	65,272,000	
	一般会計負担金	65,272,000	
長期前受金戻入		819,285,969	
	国庫補助金長期前受金戻入	375,943,198	
	国庫補助金長期前受金戻入	375,943,198	
	県補助金長期前受金戻入	9,365,530	
	県補助金長期前受金戻入	9,365,530	
	受益者負担金及び分担金長期前受金戻入	32,423,566	
	受益者負担金及び分担金長期前受金戻入	32,423,566	
	一般会計負担金及び補助金長期前受金戻入	182,463,462	
	一般会計負担金及び補助金長期前受金戻入	182,463,462	
	受贈財産評価額長期前受金戻入	219,090,213	
	受贈財産評価額長期前受金戻入	219,090,213	
雑収益		734,764	
	賃貸料収益	6,160	
	用地占用料	6,160	
	延滞金及び加算金	106,690	
	延滞金	106,690	
	その他雑収益	621,914	
	工作物被害補償業者負担金	229,031	
	その他雑収益	380,451	
	行政財産使用料	12,432	
受取利息及び配当金		202,000	
	基金利息	202,000	
	基金利息	202,000	
他会計補助金		68,121,000	
	一般会計補助金	68,121,000	
	一般会計補助金	68,121,000	

(税抜、単位：円)

款項目	節・細節	金額	備考
特別利益		1,057,306	
過年度損益修正益		1,057,306	
	過年度損益修正益	1,057,306	
	過年度損益修正益	1,057,306	

収益の支出

(税抜、単位：円)

款項目	節・細節	金額	備考
下水道事業費用		2,122,917,532	
営業費用		1,913,456,935	
管渠費		29,661,000	
	委託料	4,451,000	
	下水道台帳管理システム入力業務委託料	4,451,000	
	工事請負費	25,210,000	
	排水施設維持補修工事請負費	25,210,000	
ポンプ場費		20,701,414	
	備用品費	830,200	
	消耗品費	30,200	
	備品費	800,000	
	燃料費	93,600	
	燃料費	93,600	
	光熱水費	35,785	
	上下水道料金	35,785	
	通信運搬費	639,023	
	電話料	639,023	
	委託料	9,086,500	
	電気保安管理委託料	246,000	
	消防施設定期点検委託料	20,000	
	施設維持管理委託料	2,660,000	
	運転管理委託料	6,160,500	
	動力費	7,844,209	
	動力費	7,844,209	
	保険料	18,497	
	建物総合損害共済保険料	18,497	
	使用料	653,600	
	簡易無線電波使用料	5,600	
	遠隔監視システム使用料	648,000	
	工事請負費	1,500,000	
	施設維持補修工事請負費	1,500,000	
処理場費		484,539,464	
	備用品費	8,542,744	
	消耗品費	4,644,144	
	備品費	3,898,600	
	燃料費	353,104	
	燃料費	353,104	
	光熱水費	983,693	
	上下水道料金	983,693	
	通信運搬費	24,965,356	
	電話料	191,934	
	汚泥運搬費	24,773,422	
	委託料	298,183,842	
	電気保安管理委託料	1,882,400	
	消防施設保守点検委託料	180,000	
	施設維持管理委託料	6,126,000	
	工業計器保守点検委託料	9,500,000	
	水質検査等委託料	7,700,000	
	運転管理委託料	191,979,000	
	ゴミ・砂処分委託料	683,800	
	汚泥処分委託料	72,471,642	

(税抜、単位：円)

款項目	節・細節	金額	備考
	ボイラー保守点検委託料	700,000	
	活性炭・脱硫剤入替委託料	6,480,000	
	自動電話機定期点検委託料	135,000	
	クレーン保守点検委託料	280,000	
	地下タンク及び埋設配管漏洩検査委託料	66,000	
	手数料	211,100	
	手数料	211,100	
	賃借料	146,000	
	電算機等賃借料	7,200	
	公用車借上料	138,800	
	修繕費	2,648,900	
	施設修繕費	2,648,900	
	動力費	72,777,311	
	動力費	72,777,311	
	薬品費	36,154,310	
	薬品費	36,154,310	
	保険料	525,071	
	建物総合損害共済保険料	507,909	
	自動車損害共済保険料	17,162	
	使用料	24,334,033	
	遠隔監視システム使用料	42,000	
	古賀清掃工場使用料	24,292,033	
	工事請負費	14,714,000	
	施設維持補修工事請負費	14,714,000	
普及促進費		1,696,182	
	旅費	206,182	
	特別旅費	206,182	
	備用品費	40,000	
	消耗品費	40,000	
	補助及び交付金	1,450,000	
	水洗便所改造奨励金	1,450,000	
業務費		24,383,819	
	給料	7,837,286	予算額 7,839,000
	給料	7,837,286	
	職員手当等	3,291,371	予算額 3,452,000
	通勤手当	81,279	
	地域手当	470,167	
	時間外手当	255,695	
	期末手当	1,073,060	
	勤勉手当	672,102	
	退職手当組合負担金	739,068	
	賞与引当金繰入額	873,000	予算額 873,000
	賞与引当金繰入額	873,000	
	法定福利費引当金繰入額	128,000	予算額 128,000
	法定福利費引当金繰入額	128,000	
	法定福利費	1,560,918	予算額 1,585,000
	職員共済組合納付金	1,560,918	
	旅費	3,820	
	普通旅費	3,820	
	通信運搬費	51,339	
	郵便料	51,339	

(税抜、単位：円)

款項目	節・細節	金額	備考
	委託料	4,932,384	
	受益者負担金システム保守等業務委託料	792,150	
	OA機器関係業務委託料	853,234	
	排水設備工事検査等業務委託料	3,287,000	
	賃借料	1,821,360	
	公用車借上料	196,800	
	受益者負担金システム賃借料	1,624,560	
	報償費	3,884,341	
	受益者負担金等一括納付報奨金	3,421,916	
	受益者分担金一括納付報奨金	462,425	
総係費		53,583,692	
	給料	16,538,500	予算額 16,860,000
	給料	16,538,500	
	職員手当等	10,969,368	予算額 11,918,000
	通勤手当	718,456	
	児童手当	300,000	
	扶養手当	498,000	
	地域手当	1,022,190	
	住居手当	675,000	
	時間外手当	893,539	
	期末手当	2,553,542	
	勤勉手当	2,324,021	
	退職手当組合負担金	1,984,620	
	賞与引当金繰入額	2,363,000	予算額 2,409,000
	賞与引当金繰入額	2,363,000	
	法定福利費引当金繰入額	473,000	予算額 473,000
	法定福利費引当金繰入額	473,000	
	法定福利費	5,258,118	予算額 5,359,000
	職員共済組合納付金	5,167,136	
	地方公務員公務災害補償基金	90,982	
	旅費	20,259	
	普通旅費	20,259	
	備用品費	9,810	
	消耗品費	9,810	
	委託料	420,000	
	その他委託料	420,000	
	賃借料	167,687	
	土地借上料	167,687	
	負担金	16,719,661	
	給与費負担金	2,067,982	
	他会計負担金	14,651,679	
	保険料	182,779	
	下水道賠償責任保険	145,320	
	自動車損害共済保険料	37,459	
	研修費	75,910	
	職員研修費	75,910	
	会費負担金	265,600	
	会費負担金	265,600	
	貸倒引当金繰入額	120,000	
	貸倒引当金繰入額	120,000	
減価償却費		1,296,709,554	

(税抜、単位：円)

款項目	節・細節	金額	備考
	有形固定資産減価償却費	1,296,709,554	
	建物減価償却費	57,851,738	
	構築物減価償却費	858,295,654	
	機械及び装置減価償却費	380,152,926	
	工具、器具及び備品減価償却費	409,236	
資産減耗費		2,181,810	
	固定資産除却費	2,181,810	
	建物除却費	294	
	構築物除却費	1,834,813	
	機械及び装置除却費	346,703	
営業外費用		141,256,109	
支払利息及び企業債取扱諸費		141,256,109	
	企業債利息	141,256,109	
	企業債利息（公共下水道事業）	129,346,928	
	企業債利息（農業集落排水事業）	11,909,181	
特別損失		68,204,488	
過年度損益修正損		68,204,488	
	過年度損益修正損	68,204,488	
	過年度損益修正損	68,204,488	

(注) 議会の議決を経なければ流用することのできない経費については、予算額を備考に記載しています。

令和4年度 資本的収支明細書

資本的收入

(税抜、単位：円)

款項目	節・細節	金額	備考
資本的收入		595,189,990	
企業債		291,100,000	
建設企業債		291,100,000	
	建設企業債（公共下水道事業）	291,100,000	
	建設企業債（公共下水道事業）	291,100,000	
補助金		60,879,000	
国庫補助金		60,879,000	
	国庫補助金	60,879,000	
	国庫補助金	60,879,000	
負担金等		162,530,990	
受益者負担金等		24,546,990	
	受益者負担金	3,356,090	
	受益者負担金	3,356,090	
	受益者分担金	4,404,000	
	農業集落排水事業受益者分担金	4,404,000	
	区域外流入受益者分担金	16,786,900	
	区域外流入受益者分担金	16,786,900	
他会計負担金		137,984,000	
	一般会計負担金	137,984,000	
	一般会計負担金	137,984,000	
借入金		80,680,000	
他会計借入金		80,680,000	
	一般会計借入金	80,680,000	
	一般会計借入金	80,680,000	

資本の支出

(税抜、単位：円)

款項目	節・細節	金額	備考
資本の支出		1,180,302,570	
建設改良費		341,162,202	
管渠建設改良費		179,539,875	
	給料	7,136,000	予算額 7,136,000
	給料	7,136,000	
	職員手当等	3,780,352	予算額 4,414,000
	通勤手当	204,000	
	地域手当	428,160	
	住居手当	67,500	
	時間外手当	114,184	
	期末手当	1,127,855	
	勤勉手当	982,333	
	退職手当組合負担金	856,320	
	賞与引当金繰入額	867,000	予算額 1,024,000
	賞与引当金繰入額	867,000	
	法定福利費引当金繰入額	193,000	予算額 193,000
	法定福利費引当金繰入額	193,000	
	法定福利費	2,089,846	予算額 2,093,000
	職員共済組合納付金	2,089,846	
	旅費	167,129	
	普通旅費	2,110	
	特別旅費	165,019	
	被服費	30,900	
	被服費	30,900	
	備用品費	151,354	
	消耗品費	151,354	
	燃料費	31,976	
	燃料費	31,976	
	委託料	47,757,000	
	国県補助建設事業委託料	37,000,000	
	市単独建設事業委託料	10,757,000	
	補償費	753,500	
	補償費	753,500	
	研修費	205,637	
	研修費	205,637	
	使用料	490,000	
	使用料	490,000	
	工事請負費	115,886,181	
	国県補助工事請負費	28,678,636	
	市単独工事請負費	87,207,545	
ポンプ場建設改良費		44,600,000	
	工事請負費	44,600,000	
	市単独工事請負費	44,600,000	
処理場建設改良費		117,022,327	
	給料	2,037,600	予算額 2,038,000
	給料	2,037,600	
	職員手当等	1,044,138	予算額 1,253,000
	通勤手当	140,736	
	地域手当	122,256	
	時間外手当	14,744	
	期末手当	282,515	

(税抜、単位：円)

款項目	節・細節	金額	備考
	勤勉手当	239,375	
	退職手当組合負担金	244,512	
	賞与引当金繰入額	233,000	予算額 255,000
	賞与引当金繰入額	233,000	
	法定福利費引当金繰入額	40,000	予算額 40,000
	法定福利費引当金繰入額	40,000	
	法定福利費	519,611	予算額 548,000
	職員共済組合納付金	519,611	
	備用品費	64,344	
	消耗品費	64,344	
	燃料費	73,034	
	燃料費	73,034	
	委託料	54,083,000	
	国県補助建設事業委託料	54,083,000	
	賃借料	149,600	
	公用車借上料	149,600	
	工事請負費	58,778,000	
	市単独工事請負費	58,778,000	
償還金		839,140,368	
企業債償還金		839,140,368	
	建設企業債償還金	839,140,368	
	建設企業債（公共下水道事業）元金償還金	780,455,265	
	建設企業債（農業集落排水事業）元金償還金	58,685,103	

(注)議会の議決を経なければ流用することのできない経費については、予算額を備考に記載しています。

令和4年度

(1) 有形固定資産明細書

資産の種類	年度当初現在高	当年度増加額	当年度減少額
土地	298,010,056	0	0
建物	1,141,186,808	3,114,820	5,868
構築物	24,983,744,096	313,367,110	2,182,570
機械及び装置	4,954,491,014	161,007,507	4,333,670
工具、器具及び備品	3,272,967	0	0
建設仮勘定	10,472,727	21,390,908	10,472,727
合計	31,391,177,668	498,880,345	16,994,835

(2) 無形固定資産明細書

資産の種類	年度当初現在高	当年度増加額
	0	0
合計	0	0

(3) 投資明細書

投資の種類	年度当初現在高	当年度増加額
基金	101,000,000	202,000
合計	101,000,000	202,000

固 定 資 産 明 細 書

(単位:円)

年度末現在高	減価償却累計額			年度末償却未済高	備 考
	当年度増加額	当年度減少額	累 計		
298,010,056	0	0	0	298,010,056	
1,144,295,760	57,851,738	5,574	229,541,364	914,754,396	
25,294,928,636	858,295,654	347,757	3,424,174,220	21,870,754,416	
5,111,164,851	380,152,926	3,986,967	1,804,706,218	3,306,458,633	
3,272,967	409,236	0	2,083,150	1,189,817	
21,390,908	0	0	0	21,390,908	
31,873,063,178	1,296,709,554	4,340,298	5,460,504,952	26,412,558,226	

(単位:円)

当年度減少額	当年度減価償却高	年度末現在高	備 考
0	0	0	
0	0	0	

(単位:円)

当年度減少額	年度末現在高	備 考
0	101,202,000	
0	101,202,000	

令和4年度 企業債明細書

(単位:円)

種類	発行年月日	発行総額	償還高		未償還残高	発行価額	利率(%)	償還終期
			当年度償還高	償還高累計				
財務省資金運用部	H05.05.14	110,000,000	7,064,678	110,000,000	0	—	4.400	R05.03.25
簡易生命保険資金	H05.05.20	313,900,000	20,160,025	313,900,000	0	—	4.400	R05.03.31
簡易生命保険資金	H06.05.13	43,000,000	2,621,344	40,264,726	2,735,274	—	4.300	R06.03.31
公営企業金融公庫	H06.09.30	10,800,000	374,330	10,800,000	0	—	4.600	R04.09.20
公営企業金融公庫	H07.05.10	81,900,000	5,271,254	81,900,000	0	—	3.900	R05.03.20
公営企業金融公庫	H07.05.10	198,300,000	12,762,999	198,300,000	0	—	3.900	R05.03.20
公営企業金融公庫	H07.05.10	12,400,000	798,090	12,400,000	0	—	3.900	R05.03.20
簡易生命保険資金	H07.05.11	100,200,000	5,652,551	88,227,205	11,972,795	—	3.850	R07.03.31
公営企業金融公庫	H08.05.10	19,800,000	1,181,325	18,577,567	1,222,433	—	3.450	R06.03.20
公営企業金融公庫	H08.05.10	124,800,000	7,445,928	117,094,972	7,705,028	—	3.450	R06.03.20
公営企業金融公庫	H08.05.10	216,500,000	12,917,014	203,133,505	13,366,495	—	3.450	R06.03.20
公営企業金融公庫	H08.05.10	13,600,000	811,415	12,760,349	839,651	—	3.450	R06.03.20
簡易生命保険資金	H08.05.23	115,700,000	6,087,109	96,157,476	19,542,524	—	3.400	R08.03.31
簡易生命保険資金	H09.05.23	499,600,000	24,150,410	396,510,878	103,089,122	—	2.600	R09.03.31
簡易生命保険資金	H09.05.23	3,000,000	145,018	2,380,970	619,030	—	2.600	R09.03.31
簡易生命保険資金	H10.05.28	577,000,000	26,258,646	437,574,386	139,425,614	—	2.000	R10.03.31
簡易生命保険資金	H10.05.28	140,400,000	6,389,452	106,473,907	33,926,093	—	2.000	R10.03.31
簡易生命保険資金	H10.05.28	6,700,000	304,911	5,081,020	1,618,980	—	2.000	R10.03.31
簡易生命保険資金	H12.03.31	895,900,000	39,180,553	598,676,237	297,223,763	—	2.000	R12.03.31
簡易生命保険資金	H12.03.31	108,000,000	4,723,183	72,169,922	35,830,078	—	2.000	R12.03.31
簡易生命保険資金	H12.03.31	5,400,000	236,159	3,608,497	1,791,503	—	2.000	R12.03.31
簡易生命保険資金	H13.02.28	535,300,000	22,935,564	350,329,568	184,970,432	—	1.700	R12.09.30
簡易生命保険資金	H13.02.28	101,000,000	4,327,464	66,099,918	34,900,082	—	1.700	R12.09.30
公営企業金融公庫	H13.05.08	242,000,000	11,209,228	171,483,129	70,516,871	—	1.350	R11.03.20
公営企業金融公庫	H13.05.08	41,600,000	1,931,089	29,430,213	12,169,787	—	1.400	R11.03.20
簡易生命保険資金	H13.05.25	579,500,000	24,543,346	368,414,678	211,085,322	—	1.600	R13.03.31
財政融資資金	H14.03.25	63,600,000	2,683,069	36,617,716	26,982,284	—	2.200	R14.03.01
公営企業金融公庫	H14.05.20	592,100,000	27,635,090	382,460,143	209,639,857	—	2.000	R12.03.20
公営企業金融公庫	H14.05.20	24,000,000	168,024	22,725,371	1,274,629	—	2.000	R12.03.20
財政融資資金	H15.03.25	56,800,000	347,758	53,083,693	3,716,307	—	1.200	R15.03.01
公営企業金融公庫	H15.03.28	103,000,000	694,100	97,137,843	5,862,157	—	1.200	R13.03.20
簡易生命保険資金	H15.03.31	248,900,000	10,159,252	140,333,482	108,566,518	—	1.200	R15.03.31
公営企業金融公庫	H15.05.20	485,400,000	21,670,161	304,442,466	180,957,534	—	0.950	R13.03.20
公営企業金融公庫	H15.05.20	132,100,000	1,535,305	119,250,310	12,849,690	—	1.000	R13.03.20
簡易生命保険資金	H16.03.31	333,600,000	13,473,054	166,269,587	167,330,413	—	2.000	R16.03.31
公営企業金融公庫	H16.05.20	424,200,000	19,046,992	233,625,988	190,574,012	—	2.100	R14.03.20
公営企業金融公庫	H16.05.20	49,000,000	1,012,069	38,873,782	10,126,218	—	2.100	R14.03.20
公営企業金融公庫	H16.05.20	154,400,000	3,189,047	122,492,095	31,907,905	—	2.100	R14.03.20

(単位:円)

種類	発行年月日	発行総額	償還高		未償還残高	発行価額	利率(%)	償還終期
			当年度償還高	償還高累計				
簡易生命保険資金	H16.05.25	261,600,000	10,564,616	129,583,126	132,016,874	—	2.100	R16.03.31
公営企業金融公庫	H17.05.27	235,400,000	10,348,561	120,402,086	114,997,914	—	1.900	R15.03.20
公営企業金融公庫	H17.05.27	80,900,000	154,353	79,184,760	1,715,240	—	1.900	R15.03.20
公営企業金融公庫	H17.05.27	31,500,000	60,101	30,832,134	667,866	—	1.900	R15.03.20
公営企業金融公庫	H17.10.28	33,800,000	1,471,408	16,445,957	17,354,043	—	2.000	R15.09.20
簡易生命保険資金	H17.10.31	415,300,000	16,254,325	180,691,047	234,608,953	—	2.100	R17.09.30
公営企業金融公庫	H18.05.30	4,100,000	176,226	1,870,594	2,229,406	—	2.300	R16.03.20
公営企業金融公庫	H18.05.30	249,300,000	10,715,419	113,741,269	135,558,731	—	2.300	R16.03.20
公営企業金融公庫	H18.05.30	30,300,000	56,523	29,584,937	715,063	—	2.300	R16.03.20
公営企業金融公庫	H18.05.30	7,100,000	13,246	6,932,434	167,566	—	2.300	R16.03.20
簡易生命保険資金	H18.10.31	355,300,000	13,547,784	138,568,867	216,731,133	—	2.300	R18.09.30
公営企業金融公庫	H18.11.30	1,000,000	42,555	437,423	562,577	—	2.200	R16.09.20
公営企業金融公庫	H18.11.30	59,100,000	2,515,035	25,851,827	33,248,173	—	2.200	R16.09.20
公営企業金融公庫	H19.05.30	310,000,000	13,073,731	129,830,362	180,169,638	—	2.100	R17.03.20
簡易生命保険資金	H19.12.26	298,800,000	11,216,111	106,856,028	191,943,972	—	2.100	R19.09.30
財政融資資金	H20.05.27	212,600,000	7,865,460	71,420,188	141,179,812	—	2.200	R20.03.25
公営企業金融公庫	H20.05.29	254,800,000	10,493,070	95,279,500	159,520,500	—	2.200	R18.03.20
財政融資資金	H20.09.01	47,449,113	1,970,625	26,390,096	21,059,017	—	1.200	R15.03.01
財政融資資金	H20.09.01	1,597,255	60,586	601,657	995,598	—	2.100	R19.03.01
公営企業金融公庫	H20.09.20	19,335,060	952,129	12,112,211	7,222,849	—	2.000	R12.03.20
公営企業金融公庫	H20.09.20	85,891,634	3,933,230	52,672,807	33,218,827	—	1.200	R13.03.20
公営企業金融公庫	H20.09.20	95,858,632	4,369,711	59,286,467	36,572,165	—	1.000	R13.03.20
公営企業金融公庫	H20.09.20	83,375,975	3,743,663	45,918,891	37,457,084	—	2.100	R14.03.20
公営企業金融公庫	H20.09.20	26,459,979	1,188,079	14,572,697	11,887,282	—	2.100	R14.03.20
公営企業金融公庫	H20.09.20	77,388,913	3,402,140	39,582,780	37,806,133	—	1.900	R15.03.20
公営企業金融公庫	H20.09.20	30,132,879	1,324,690	15,412,326	14,720,553	—	1.900	R15.03.20
公営企業金融公庫	H20.09.20	28,984,956	1,245,832	13,224,169	15,760,787	—	2.300	R16.03.20
公営企業金融公庫	H20.09.20	6,791,836	291,927	3,098,725	3,693,111	—	2.300	R16.03.20
公営企業金融公庫	H20.09.20	5,729,830	246,280	2,614,192	3,115,638	—	2.300	R16.03.20
公営企業金融公庫	H20.09.20	4,058,736	174,453	1,851,765	2,206,971	—	2.300	R16.03.20
公営企業金融公庫	H20.09.20	9,400,000	396,429	3,936,792	5,463,208	—	2.100	R17.03.20
地方公共団体金融機構	H21.05.26	193,400,000	7,822,562	64,853,375	128,546,625	—	2.100	R19.03.20
地方公共団体金融機構	H21.05.26	153,000,000	6,188,480	51,305,927	101,694,073	—	2.100	R19.03.20
公営企業金融公庫	H22.01.13	10,000,000	403,754	3,200,362	6,799,638	—	1.900	R19.09.20
公営企業金融公庫	H22.01.13	3,100,000	125,164	992,112	2,107,888	—	1.900	R19.09.20
地方公共団体金融機構	H22.05.26	273,600,000	12,971,065	97,214,032	176,385,968	—	1.900	R17.03.20
地方公共団体金融機構	H22.05.26	207,000,000	9,813,634	73,550,089	133,449,911	—	1.900	R17.03.20
地方公共団体金融機構	H22.09.29	13,600,000	645,526	4,599,761	9,000,239	—	1.600	R17.09.20
地方公共団体金融機構	H22.09.29	22,600,000	1,072,712	7,643,721	14,956,279	—	1.600	R17.09.20
地方公共団体金融機構	H23.05.26	515,900,000	24,195,643	161,075,197	354,824,803	—	1.700	R18.03.20

(単位:円)

種類	発行年月日	発行総額	償還高		未償還残高	発行価額	利率(%)	償還終期
			当年度償還高	償還高累計				
地方公共団体金融機構	H23.09.29	38,300,000	1,781,126	11,056,161	27,243,839	—	1.700	R18.09.20
財政融資資金	H24.03.26	146,200,000	2,919,333	80,218,758	65,981,242	—	1.700	R24.03.01
地方公共団体金融機構	H24.05.24	322,100,000	15,001,822	86,738,401	235,361,599	—	1.500	R19.03.20
地方公共団体金融機構	H24.05.24	121,100,000	5,182,815	39,787,508	81,312,492	—	1.500	R19.03.20
財政融資資金	H24.09.01	24,816,897	955,973	9,107,572	15,709,325	—	2.100	R19.03.01
財政融資資金	H24.09.01	40,200,000	1,493,315	13,617,774	26,582,226	—	2.100	R20.03.01
財政融資資金	H24.09.01	33,200,000	1,182,819	8,805,448	24,394,552	—	2.100	R22.03.01
財政融資資金	H24.09.01	63,421,560	2,236,677	12,869,348	50,552,212	—	1.700	R24.03.01
公営企業金融公庫	H24.09.20	86,003,406	3,892,889	36,755,204	49,248,202	—	2.300	R16.03.20
公営企業金融公庫	H24.09.20	60,812,150	2,752,623	25,989,238	34,822,912	—	2.300	R16.03.20
公営企業金融公庫	H24.09.20	18,479,989	792,859	7,553,573	10,926,416	—	2.100	R17.03.20
公営企業金融公庫	H24.09.20	148,429,697	6,368,172	60,669,648	87,760,049	—	2.100	R17.03.20
公営企業金融公庫	H24.09.20	169,900,000	6,996,753	63,532,133	106,367,867	—	2.200	R18.03.20
公営企業金融公庫	H24.09.20	29,700,000	1,223,094	11,105,969	18,594,031	—	2.200	R18.03.20
地方公共団体金融機構	H24.09.20	50,300,000	2,034,513	16,867,242	33,432,758	—	2.100	R19.03.20
地方公共団体金融機構	H24.09.20	35,000,000	1,415,665	11,736,649	23,263,351	—	2.100	R19.03.20
地方公共団体金融機構	H24.09.20	6,700,000	266,685	1,992,006	4,707,994	—	2.000	R20.03.20
地方公共団体金融機構	H24.09.20	49,400,000	2,341,998	17,552,534	31,847,466	—	1.900	R17.03.20
地方公共団体金融機構	H24.09.20	13,100,000	621,056	4,654,620	8,445,380	—	1.900	R17.03.20
地方公共団体金融機構	H24.09.20	9,821,210	457,423	2,644,755	7,176,455	—	1.500	R19.03.20
財政融資資金	H24.09.25	40,900,000	1,465,909	10,949,609	29,950,391	—	2.000	R22.03.25
地方公共団体金融機構	H24.09.27	77,900,000	5,033,572	26,954,036	50,945,964	—	1.200	R14.09.20
地方公共団体金融機構	H25.05.23	187,500,000	14,519,252	113,362,197	74,137,803	—	0.700	R10.03.20
地方公共団体金融機構	H25.05.23	117,000,000	5,464,432	26,679,968	90,320,032	—	1.200	R20.03.20
九州労働金庫(特別措置分)	H25.05.23	104,400,000	11,902,419	104,400,000	0	—	0.648	R05.03.31
地方公共団体金融機構	H26.03.27	28,800,000	2,214,627	15,182,278	13,617,722	—	0.700	R11.03.20
地方公共団体金融機構	H26.05.23	199,500,000	15,340,910	105,168,893	94,331,107	—	0.700	R11.03.20
地方公共団体金融機構	H26.05.23	31,700,000	1,452,909	5,700,366	25,999,634	—	1.300	R21.03.20
遠賀信用金庫(特別措置分)	H26.05.23	103,500,000	11,670,884	91,771,270	11,728,730	—	0.495	R06.03.31
地方公共団体金融機構	H27.05.26	11,500,000	879,111	5,196,523	6,303,477	—	0.600	R12.03.20
地方公共団体金融機構	H27.05.26	167,700,000	5,929,504	17,577,793	150,122,207	—	1.200	R27.03.20
地方公共団体金融機構	H27.05.26	99,100,000	4,554,535	13,515,078	85,584,922	—	1.100	R22.03.20
遠賀信用金庫(特別措置分)	H27.05.26	104,100,000	11,680,651	80,564,743	23,535,257	—	0.495	R07.03.31
地方公共団体金融機構	H28.02.04	39,200,000	1,423,925	3,535,981	35,664,019	—	0.900	R27.09.20
地方公共団体金融機構	H28.05.26	174,400,000	4,747,324	9,480,439	164,919,561	—	0.300	R38.03.20
地方公共団体金融機構	H28.05.26	188,400,000	9,260,677	18,502,860	169,897,140	—	0.200	R23.03.20
地方公共団体金融機構	H28.05.26	146,700,000	3,993,305	7,974,657	138,725,343	—	0.300	R38.03.20
福岡銀行(縁故債)	H28.05.26	8,900,000	991,816	5,907,138	2,992,862	—	0.295	R08.03.31
福岡銀行(特別措置分)	H28.05.26	103,100,000	11,489,010	68,429,587	34,670,413	—	0.295	R08.03.31
福岡銀行(縁故債)	H28.05.26	1,100,000	122,575	730,101	369,899	—	0.295	R08.03.31

(単位:円)

種類	発行年月日	発行総額	償還高		未償還残高	発行価額	利率(%)	償還終期
			当年度償還高	償還高累計				
地方公共団体金融機構	H28.10.06	53,200,000	1,421,855	2,130,654	51,069,346	—	0.400	R38.09.20
地方公共団体金融機構	H28.10.06	4,100,000	109,579	164,205	3,935,795	—	0.400	R38.09.20
地方公共団体金融機構	H29.05.25	121,700,000	12,060,817	12,060,817	109,639,183	—	0.200	R14.03.20
地方公共団体金融機構	H29.05.25	336,700,000	8,521,250	8,521,250	328,178,750	—	0.700	R39.03.20
福岡銀行(特別措置分)	H29.05.25	101,900,000	11,321,902	56,288,465	45,611,535	—	0.285	R09.03.31
福岡銀行(縁故債)	H29.05.25	13,900,000	1,544,392	7,678,219	6,221,781	—	0.285	R09.03.31
福岡銀行(縁故債)	H29.05.25	1,900,000	211,105	1,049,541	850,459	—	0.285	R09.03.31
地方公共団体金融機構	H29.09.28	38,300,000	483,804	483,804	37,816,196	—	0.700	R39.09.20
地方公共団体金融機構	H29.12.27	69,100,000	3,422,292	3,422,292	65,677,708	—	0.200	R14.09.20
地方公共団体金融機構	H30.05.24	214,000,000	0	0	214,000,000	—	0.200	R15.03.20
地方公共団体金融機構	H30.05.24	193,200,000	0	0	193,200,000	—	0.600	R40.03.20
西日本シティ銀行(特別措置分)	H30.05.25	99,900,000	11,066,370	44,067,149	55,832,851	—	0.301	R10.03.31
福岡銀行(縁故債)	H30.05.25	1,700,000	188,202	748,639	951,361	—	0.367	R10.03.31
福岡銀行(縁故債)	H30.05.25	600,000	66,429	264,239	335,761	—	0.367	R10.03.31
地方公共団体金融機構	H31.03.25	259,600,000	6,645,100	19,933,308	239,666,692	—	0.010	R41.03.20
地方公共団体金融機構	H31.03.25	25,200,000	0	0	25,200,000	—	0.500	R41.03.20
地方公共団体金融機構	H31.03.25	158,700,000	4,062,317	12,185,731	146,514,269	—	0.010	R41.03.20
福岡銀行(特別措置分)	H31.03.25	97,300,000	10,749,997	32,160,945	65,139,055	—	0.282	R11.03.20
福岡銀行(縁故債)	H31.03.27	10,600,000	1,170,913	3,502,143	7,097,857	—	0.297	R11.03.20
福岡銀行(縁故債)	H31.03.27	1,300,000	143,305	428,203	871,797	—	0.397	R11.03.20
地方公共団体金融機構	R02.03.26	271,800,000	0	0	271,800,000	—	0.001	R42.03.20
地方公共団体金融機構	R02.03.26	75,000,000	0	0	75,000,000	—	0.001	R42.03.20
遠賀信用金庫(特別措置分)	R02.03.26	95,800,000	10,576,521	21,130,549	74,669,451	—	0.213	R12.03.31
地方公共団体金融機構	R02.09.28	50,200,000	0	0	50,200,000	—	0.003	R42.09.20
地方公共団体金融機構	R03.03.25	354,600,000	11,391,976	11,391,976	343,208,024	—	0.500	R33.03.20
地方公共団体金融機構	R03.03.25	69,200,000	2,223,138	2,223,138	66,976,862	—	0.500	R33.03.20
西日本シティ銀行(特別措置分)	R03.03.25	94,700,000	10,448,749	10,448,749	84,251,251	—	0.175	R13.03.31
地方公共団体金融機構	R03.09.28	64,600,000	1,051,554	1,051,554	63,548,446	—	0.400	R33.09.20
地方公共団体金融機構	R04.03.24	229,700,000	0	0	229,700,000	—	0.700	R34.03.20
肥後銀行(特別措置分)	R04.03.24	83,100,000	0	0	83,100,000	—	0.300	R14.03.31
地方公共団体金融機構	R04.11.24	61,900,000	0	0	61,900,000	—	1.200	R34.09.20
地方公共団体金融機構	R05.03.23	157,700,000	0	0	157,700,000	—	1.300	R35.03.20
福岡信用金庫(特別措置分)	R05.03.23	71,500,000	0	0	71,500,000	—	0.525	R15.03.31
合計	151件	19,404,039,707	839,140,368	9,168,457,917	10,235,581,790			