

令和3年度

古賀市公営企業会計決算書

福岡県古賀市

目 次

○水道事業会計決算

○下水道事業会計決算

令和3年度

水道事業会計決算

福岡県古賀市

(1) 収益的収入及び支出
収 入

区 分	予 算		
	当初予算額	補正予算額	地方公営企業法第24条 第3項の規定による支出額 に係る財源充当額
第1款 水道事業収益	1,203,387,000	1,885,000	0
第1項 営業収益	1,074,129,000	1,870,000	0
第2項 営業外収益	129,255,000	15,000	0
第3項 特別利益	3,000	0	0

支 出

区 分	予 算					
	当初予算額	補正予算額	予備費支出額	流用増減額	地方公営企業法 第24条第3項の 規定による支出額	小計
第1款 水道事業費用	1,113,380,000	15,006,000	0	0	0	1,128,386,000
第1項 営業費用	1,055,438,000	15,006,000	0	△3,603,000	0	1,066,841,000
第2項 営業外費用	51,939,000	0	0	3,544,000	0	55,483,000
第3項 特別損失	3,000	0	0	59,000	0	62,000
第4項 予備費	6,000,000	0	0	0	0	6,000,000

水道事業会計決算報告書

(税込、単位：円)

額		決算額	予算額に比べ 決算額の増減	備考
合計				
1,205,272,000		1,190,128,141	△15,143,859	
1,075,999,000		1,068,702,243	△7,296,757	うち、仮受消費税 及び地方消費税 94,454,070円
129,270,000		121,371,168	△7,898,832	うち、仮受消費税 及び地方消費税 5,765,487円
3,000		54,730	51,730	うち、仮受消費税 及び地方消費税 4,948円

(税込、単位：円)

額		決算額	地方公営企業法 第26条第2項の 規定による繰越額	不用額	備考
地方公営企業法 第26条第2項の 規定による繰越額	合計				
8,910,000	1,137,296,000	1,113,057,566	0	24,238,434	
8,910,000	1,075,751,000	1,061,331,786	0	14,419,214	うち、仮払消費税 及び地方消費税 59,645,034円
0	55,483,000	51,666,470	0	3,816,530	
0	62,000	59,310	0	2,690	うち、仮払消費税 及び地方消費税 5,385円
0	6,000,000	0	0	6,000,000	

(2) 資本的収入及び支出
収 入

区 分	予 算			地方公営企業法第26条の規定による繰越額に係る財源充当額
	当初予算額	補正予算額	小計	
第1款 資本的収入	5,641,000	0	5,641,000	0
第1項 負担金	5,640,000	0	5,640,000	0
第2項 固定資産売却代金	1,000	0	1,000	0

支 出

区 分	予 算				地方公営企業法第26条の規定による繰越額	継続費通次繰越額
	当初予算額	補正予算額	流用増減額	小計		
第1款 資本的支出	552,653,000	△26,144,000	0	526,509,000	33,638,000	0
第1項 建設改良費	340,021,000	△26,144,000	△650,000	313,227,000	33,638,000	0
第2項 償還金	207,397,000	0	0	207,397,000	0	0
第3項 投資	5,235,000	0	650,000	5,885,000	0	0

(1) 収益的収入及び支出

収益的支出の営業外費用は、企業債利息39,498,970円と消費税及び地方消費税12,167,500円との合計です。

(2) 資本的収入及び支出

資本的収入額が資本的支出額に不足する額550,385,609円は、当年度分消費税及び地方消費税資本的収支調整額25,576,301円（控除対象外消費税額481,796円を除く）、過年度分損益勘定留保資金38,597,966円、当年度分損益勘定留保資金271,245,690円、減債積立金100,000,000円及び建設改良積立金115,447,448円で補填しました。

(税込、単位：円)

額		決算額	予算額に比べ 決算額の増減	備考
継続費通次 繰越額に 係る財源充当額	合計			
0	5,641,000	5,191,514	△449,486	
0	5,640,000	5,090,941	△549,059	
0	1,000	100,573	99,573	

(税込、単位：円)

額	決算額	翌年度繰越額			不用額	備考
		地方公営企業法 第26条の規定 による繰越額	継続費通 次繰越額	合計		
合計						
560,147,000	555,577,123	0	0	0	4,569,877	
346,865,000	342,295,566	0	0	0	4,569,434	うち、仮払消費税 及び地方消費税 28,912,482円
207,397,000	207,396,620	0	0	0	380	
5,885,000	5,884,937	0	0	0	63	

令和3年度損益計算書
(令和3年4月1日から令和4年3月31日まで)

(税抜、単位：円)

1	営業収益			
	(1) 給水収益	949,691,980		
	(2) 受託工事収益	2,713,000		
	(3) その他営業収益	21,843,193	974,248,173	
2	営業費用			
	(1) 原水及び浄水費	507,948,918		
	(2) 配水及び給水費	52,062,098		
	(3) 総係費	112,461,923		
	(4) 受託工事費	2,713,000		
	(5) 減価償却費	230,789,567		
	(6) 資産減耗費	95,711,246		
	(7) その他の営業費用	0	1,001,686,752	
	営業損失			27,438,579
3	営業外収益			
	(1) 加入金	57,650,000		
	(2) 受取利息及び配当金	7,684,937		
	(3) 雑収益	866,777		
	(4) 他会計負担金	500,000		
	(5) 長期前受金戻入	48,903,967	115,605,681	
4	営業外費用			
	(1) 支払利息及び企業債取扱費	39,498,970		
	(2) 雑支出	481,796	39,980,766	75,624,915
	経常利益			48,186,336
5	特別利益			
	(1) 固定資産売却益	0		
	(2) 過年度損益修正益	27,700		
	(3) その他特別利益	22,082	49,782	
6	特別損失			
	(1) 固定資産売却損	0		
	(2) 過年度損益修正損	53,925		
	(3) その他特別損失	0	53,925	△4,143
	当年度純利益			48,182,193
	前年度繰越利益剰余金			964,470,366
	当年度変動額			215,447,448
	当年度未処分利益剰余金			1,228,100,007

令和3年度 剰余金計算書
(令和3年4月1日から令和4年3月31日まで)

	資本金	剰余				
		資		本 剰 余		
		工事負担金	加入金	補助金	受贈財産 評価額	その他 資本剰余金
前年度末残高	1,380,968,508	0	821,582,302	0	0	3,399,386
前年度処分額	0	0	0	0	0	0
議会の議決による処分額	0	0	0	0	0	0
基金の取崩	0	0	0	0	0	0
資産の滅失による取崩	0	0	0	0	0	0
減債積立金の積立	0	0	0	0	0	0
建設改良積立金の積立	0	0	0	0	0	0
処分後残高	1,380,968,508	0	821,582,302	0	0	3,399,386
当年度変動額	0	0	0	0	0	0
減債積立金取崩しによる振替	0	0	0	0	0	0
建設改良積立金取崩しによる振替	0	0	0	0	0	0
当年度純利益	0	0	0	0	0	0
当年度末残高	1,380,968,508	0	821,582,302	0	0	3,399,386

※この計算書における△表記は、減少、損失又は欠損を示すものです。

令和3年度 剰余金処分計算書(案)

(税抜、単位:円)

	資本金	資本剰余金	未処分利益剰余金
当年度末残高	1,380,968,508	824,981,688	1,228,100,007
議会の議決による処分額	0	0	△ 100,000,000
基金の取崩	0	0	0
資産の滅失による取崩	0	0	0
減債積立金の積立	0	0	0
建設改良積立金の積立	0	0	△ 100,000,000
処分後残高	1,380,968,508	824,981,688	(繰越利益剰余金) 1,128,100,007

※この計算書における△表記は、減少、損失又は欠損を示すものです。

(税抜、単位:円)

余 金					資本合計
金	利 益 剰 余 金				
資本剰余金 合 計	減債 積立金	建設改良 積立金	未処分 利益剰余金	利益剰余金 合 計	
824,981,688	286,000,000	840,823,674	1,364,470,366	2,491,294,040	4,697,244,236
0	0	400,000,000	△ 400,000,000	0	0
0	0	400,000,000	△ 400,000,000	0	0
0	0	0	0	0	0
0	0	0	0	0	0
0	0	0	0	0	0
0	0	400,000,000	△ 400,000,000	0	0
824,981,688	286,000,000	1,240,823,674	(繰越利益剰余金) 964,470,366	2,491,294,040	4,697,244,236
0	△ 100,000,000	△ 115,447,448	263,629,641	48,182,193	48,182,193
0	△ 100,000,000	0	100,000,000	0	0
0		△ 115,447,448	115,447,448	0	0
0	0		48,182,193	48,182,193	48,182,193
824,981,688	186,000,000	1,125,376,226	(当年度未処分 利益剰余金) 1,228,100,007	2,539,476,233	4,745,426,429

令和3年度貸借対照表
(令和4年3月31日)

(税抜、単位：円)

資産の部

1	固定資産			
	(1) 有形固定資産			
	イ 土地		265,909,844	
	ロ 建物	264,240,617		
	減価償却累計額	<u>△127,255,699</u>	136,984,918	
	ハ 構築物	8,678,350,158		
	減価償却累計額	<u>△4,262,297,572</u>	4,416,052,586	
	ニ 機械及び装置	2,494,296,897		
	減価償却累計額	<u>△2,151,718,123</u>	342,578,774	
	ホ 工具器具及び備品	40,774,600		
	減価償却累計額	<u>△25,285,270</u>	15,489,330	
	ヘ 建設仮勘定		0	
	有形固定資産合計			5,177,015,452
	(2) 無形固定資産			
	イ 水利権		1,584,000	
	ロ ダム使用権		70,233,221	
	ハ 電話加入権		0	
	ニ 共同配水池使用権		253,938,812	
	無形固定資産合計			325,756,033
	(3) 投資			
	イ 基金		884,884,414	
	投資合計			<u>884,884,414</u>
	固定資産合計			6,387,655,899
2	流動資産			
	(1) 現金預金		1,449,335,229	
	(2) 未収金	35,579,618		
	貸倒引当金	<u>△2,100,000</u>	33,479,618	
	(3) 貯蔵品		1,010,120	
	(4) その他流動資産		0	
	流動資産合計			<u>1,483,824,967</u>
	資産合計			<u><u>7,871,480,866</u></u>

負債の部

3	固定負債			
	(1) 企業債			
	イ 建設改良費等の財源に 充てるための企業債	1,640,695,953		
	企業債合計		1,640,695,953	
	固定負債合計			1,640,695,953
4	流動負債			
	(1) 企業債			
	イ 建設改良費等の財源に 充てるための企業債	211,160,311		
	企業債合計		211,160,311	
	(2) 未払金		288,151,883	
	(3) 引当金			
	イ 賞与引当金	6,646,000		
	ロ 法定福利費引当金	1,143,000		
	引当金合計		7,789,000	
	(4) 預り金		300,000	
	(5) その他流動負債		0	
	流動負債合計			507,401,194
5	繰延収益			
	(1) 長期前受金		2,400,963,817	
	(2) 収益化累計額		△1,423,006,527	
	繰延収益合計			977,957,290
	負債合計			3,126,054,437

資本の部

6	資本金			
	(1) 自己資本金			
	イ 固有資本金	811,697,105		
	ロ 出資金	278,800,000		
	ハ 組入資本金	290,471,403		
	自己資本金合計		1,380,968,508	
	資本金合計			1,380,968,508
7	剰余金			
	(1) 資本剰余金			
	イ 加入金	821,582,302		
	ロ その他資本剰余金	3,399,386		
	資本剰余金合計		824,981,688	
	(2) 利益剰余金			
	イ 減債積立金	186,000,000		
	ロ 建設改良積立金	1,125,376,226		
	ハ 当年度未処分利益剰余金	1,228,100,007		
	利益剰余金合計		2,539,476,233	
	剰余金合計			3,364,457,921
	資本合計			4,745,426,429
	負債資本合計			7,871,480,866

■注記事項

I. 重要な会計方針に係る事項

地方公営企業会計基準を適用して、財務諸表等を作成しています。

1 資産の評価基準及び評価方法

貯蔵品 先入先出法による原価法

2 固定資産の減価償却の方法

(1) 有形固定資産

・減価償却の方法 定額法

・主な耐用年数

建物 8～50年

構築物 10～60年

機械及び装置 6～20年

工具器具及び備品 5～15年

(2) 無形固定資産

・減価償却の方法 定額法

・主な耐用年数

水利権 20年

ダム使用权 55年

共同配水池使用权 60年

3 引当金の計上方法

(1) 退職給付引当金

本市は福岡県市町村職員退職手当組合に加入しています。

同組合へ支払う負担金のうち、一般負担金については水道事業会計が負担し、特別負担金については一般会計が負担するため、退職給付引当金の計上はしておりません。

(2) 賞与引当金

職員の期末手当及び勤勉手当の支給に備えるため、当年度末における支給見込額に基づき、当年度の負担に属する額を計上しています。

(3) 法定福利費引当金

職員の期末手当及び勤勉手当に係る法定福利費の支給に備えるため、当年度末における支給見込額に基づき、当年度の負担に属する額を計上しています。

(4) 貸倒引当金

債権の不納欠損による損失に備えるため、一般債権については貸倒実績率により、貸倒懸念債権等特定の債権については個別に回収可能性を検討し、回収不能見込額を計上しています。

4 その他会計に関する書類の作成のための基本となる重要事項

消費税及び地方消費税の会計処理

消費税及び地方消費税の会計処理は、税抜方式によっています。

II. キャッシュ・フロー計算書等関連事項

重要な非資金取引

該当なし

III. 貸借対照表等関連事項

引当金の取崩し

当年度は次の引当金を取崩しました。

- | | |
|--------------|---------------------------------|
| (1) 賞与引当金 | 期末手当及び勤勉手当として6,507,000円 |
| (2) 法定福利費引当金 | 法定福利費として1,039,000円 |
| (3) 貸倒引当金 | 債権の不納欠損による損失を処理するため
499,460円 |

IV. セグメント情報に関する事項

本市水道事業会計は、水道事業のみを運営していることから省略しています。

V. 減損損失

1 グルーピングの方法

水道事業会計において使用している固定資産については、事業ごとに水道水の製造から販売まですべての資産が一体となってキャッシュ・フローを生成していることから、水道事業で1つの資産グループとしています。

2 減損の兆候について

当年度において、減損の兆候を認識していません。

VI. リース契約により使用する固定資産

1 リース会計に係る特例措置

所有権移転外ファイナンス・リース取引については、通常の賃貸借取引に係る方法に準じた会計処理を行っています。

2 所有権移転外ファイナンス・リース取引に係る未経過リース料相当額

1年内	3,544,200円	(消費税等抜)
1年超	5,316,300円	(消費税等抜)
計	8,860,500円	(消費税等抜)

VII. 重要な後発事象

該当なし

VIII. その他の注記

該当なし

決算附属書類

令和3年度 事業報告書

1. 概況

(1) 総括事項

本年度、給水区域内人口は微減傾向で、水道普及率は76.8%となっています。本年度においても、安全で安心な水を安定的に供給するため、水道施設や管路の計画的な更新を行うとともに、平成28年度から着手した第10期拡張事業として、令和4年度の供用開始を目標に薬王寺区及び筵内区の一部への配水管布設に継続して取り組みました。

また、古賀市水道ビジョン及び古賀市水道事業経営戦略を踏まえ、市民と一緒に古賀市の水道の未来を考える機会として、市民討議会を開催しました。

さらに、AI-OCR活用等により、事務の効率化に取り組みました。

令和3年度の福岡地区水道企業団と北九州市水道用水供給事業からの受水量は、配水量全体の約76%になりました。今後も浄水とのバランスを見ながら、水の安定供給を確保しつつ、より一層の経営の健全化に努めてまいります。

【給水状況】

年度末給水人口は、前年度より174人減の45,637人となりました。

配水量は4,557,730^m、有収水量は4,455,021^mとなったため、有収率は97.7%となりました。

【施設整備の状況】

配水管新設改良事業として、日吉ほか配水管布設替工事を7件実施しました。

第10期拡張事業として、米多比ほか配水管布設工事を2件、筵内ポンプ設置及び配水管布設工事を1件実施しました。

【財政状況】

本年度の水道事業収益は1,089,903,636円(前年度比2.9%増)で、水道事業費用は1,041,721,443円(前年度比13.2%増)となり、48,182,193円(前年度比65.5%減)の当年度純利益を生じました。取水井を除却したことにより、資産減耗費が増額となり、当年度純利益の伸びは大きく減少しています。

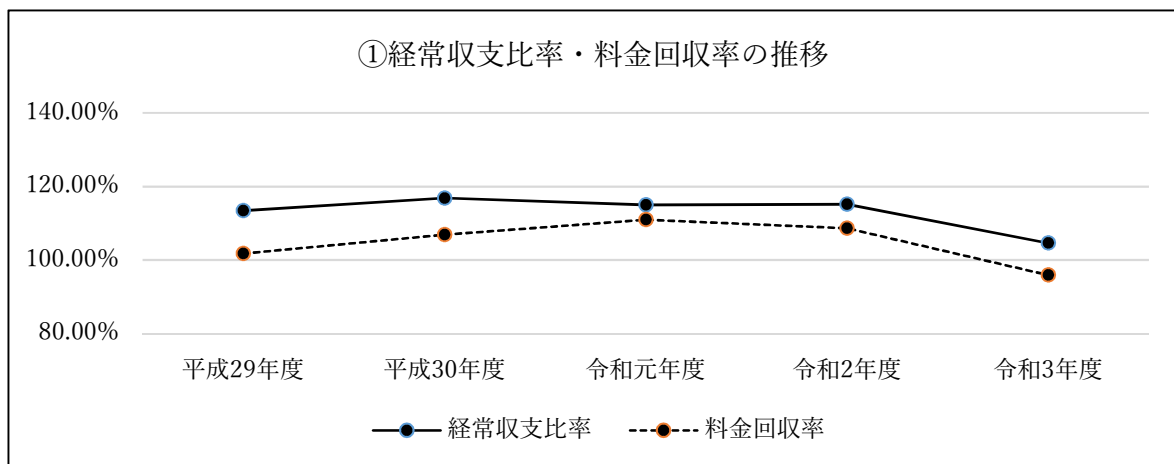
【経営指標に関する事項】

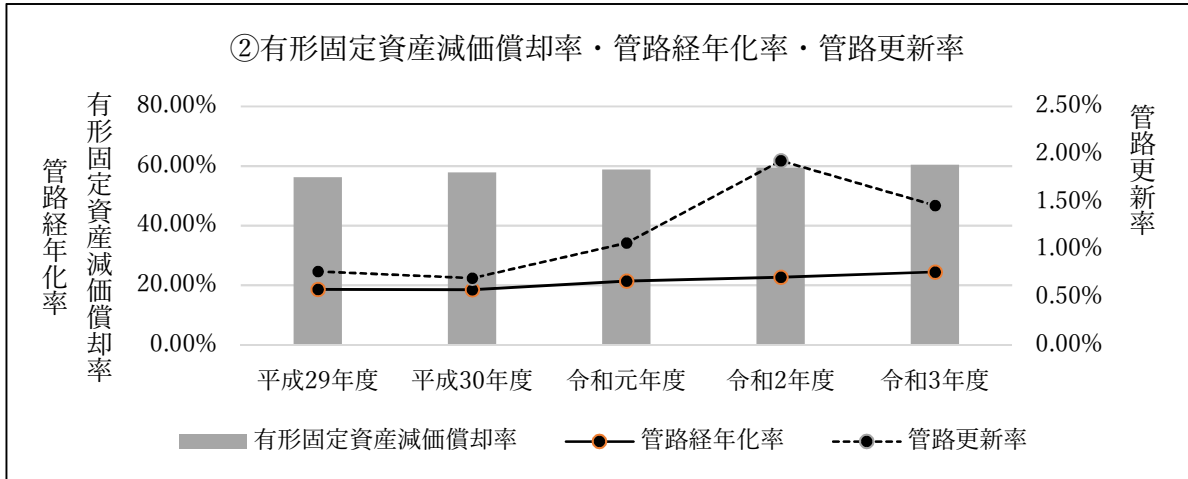
令和3年度決算における経営成績について、①経営の健全性を示す経常収支比率は、取水井除却による営業費用の増により前年度比10.56ポイント減の104.63%となりましたが、健全経営の水準とされる100%を上回っています。また、料金水準の妥当性を示す料金回収率は、取水井除却による営業費用の増により前年度比12.74ポイント減の95.92%となり、事業に必要な費用を給水収益で賄えている状況とされる100%を下回る事となりました。

一方、②償却対象資産の減価償却の状況を示す有形固定資産減価償却率は前年度比0.98ポイント増の60.38%、法定耐用年数を経過した管路延長の割合を示す管路経年化率は前年度比1.7ポイント増の24.44%と施設の老朽化が進んでいるのに対して、当該年度に更新した管路延長の割合を示す管路更新率は前年度比0.47ポイント減の1.46%です。将来の更新需要に備え、現在の経営状況を維持しつつ、引き続き計画的な施設更新を行ってまいります。

〈経営指標の推移〉

	平成 29 年度	平成 30 年度	令和元年度	令和 2 年度	令和 3 年度
経常収支比率	113.43%	116.84%	114.98%	115.19%	104.63%
料金回収率	101.79%	106.93%	110.97%	108.66%	95.92%
有形固定資産減価償却率	56.26%	57.78%	58.79%	59.40%	60.38%
管路経年化率	18.65%	18.50%	21.43%	22.74%	24.44%
管路更新率	0.77%	0.70%	1.07%	1.93%	1.46%





(2) 議会議決事項

議決年月日	議案番号	議決事項
	令和3年報告第4号	令和2年度古賀市水道事業会計予算の繰越について
	令和3年報告第9号	債権の放棄について
令和3年9月16日	令和3年第65号	古賀市水道事業給水条例の一部を改正する条例の制定について
令和3年9月16日	令和3年第71号	令和3年度古賀市水道事業会計補正予算(第1号)について
令和3年9月16日	令和3年第78号	令和2年度古賀市水道事業会計剰余金の処分及び決算の認定について
令和3年12月15日	令和3年第92号	令和3年度古賀市水道事業会計補正予算(第2号)について
令和4年3月23日	令和4年第19号	令和4年度古賀市水道事業会計予算について
令和4年3月23日	令和4年第25号	令和3年度古賀市水道事業会計補正予算(第3号)について

(3) 行政官庁認可事項

該当なし

(4)職員に関する事項

(単位:人)

職員別	令和4年3月31日 現在職員数	令和3年3月31日 現在職員数	増減
課長	1	1	0
事務職員	10(6)	10(6)	0(0)
計	11(6)	11(6)	0(0)

注 ()内は、短時間勤務職員等外書き。

会計年度任用職員は、令和2年度から新設。()内に含む。

(5)料金その他供給条件の設定、変更に関する事項

該当なし

2. 工 事

(1) 配水管新設改良事業の概況

(税込)

工事名	本年度施工内容	工事費(円)	着工年月日	完了年月日	備考
令和3年度 日吉地区配水管布設 替工事	φ 50HIVP 135.8m	23,397,000	令和3年6月1日	令和3年12月24日	
	φ 75DIP 1.5m				
	φ 100DIP 346.0m				
令和3年度 花鶴丘三丁目配水管 布設替工事(第1工 区)	φ 50HIVP 5.7m	37,764,100	令和3年6月26日	令和3年11月30日	
	φ 75DIP 217.2m				
	φ 100DIP 6.0m				
	φ 150DIP 0.8m				
	φ 200DIP 258.7m				
令和3年度 花鶴丘三丁目配水管 布設替工事(第2工 区)	φ 75HIVP 5.0m	39,182,000	令和3年7月17日	令和3年12月15日	
	φ 100DIP 2.0m				
	φ 150DIP 433.8m				
令和3年度 花鶴丘三丁目配水管 布設替工事(第3工 区)	φ 50HIVP 20.8m	22,792,000	令和3年7月17日	令和3年11月18日	
	φ 75DIP 150.0m				
	φ 100DIP 2.0m				
	φ 200DIP 108.8m				
令和3年度 花鶴丘三丁目配水管 布設替工事(第4工 区)	φ 75HIVP 31.0m	26,312,000	令和3年10月14日	令和4年3月15日	
	φ 75DIP 256.1m				
	φ 100DIP 2.4m				
	φ 200DIP 79.1m				
令和3年度 花鶴丘三丁目配水管 布設替工事(第5工 区)	φ 200DIP 262.4m	22,660,000	令和3年10月14日	令和4年3月15日	
令和3年度 中央地区配水管布設 替工事	φ 50HIVP 693.7m	33,561,000	令和3年11月2日	令和4年3月25日	
合 計 (7件)		205,668,100			

(2) 第10期拡張事業の概況

(税込)

工事名	本年度施工内容	工事費(円)	着工年月日	完了年月日	備考
令和3年度 小野里団地配水管布 設工事	φ 50HIVP 316.3m	29,659,300	令和3年10月5日	令和4年1月31日	
	φ 75HIVP 376.9m				
令和3年度 薬王寺配水管布設工 事	φ 40HIVP 20.0m	11,110,000	令和3年11月2日	令和4年2月28日	
	φ 50HIVP 201.3m				
令和2年度 筵内ポンプ設置及び 配水管布設工事	ポンプ室築造工事 13.3㎡	52,220,300	令和2年12月12日	令和3年7月30日	R2 繰越
	ポンプ設備工 2.0基				
	電気設備工 1.0式				
	φ 150DIP 147.2m				
合 計 (3件)		92,989,600			

3. 業 務

(1) 業務量

事 項	単位	令和3年度	令和2年度	比 較		
				増 減	比率(%)	
行政区域内人口(A)	人	59,450	59,709	△ 259	99.6	
給水区域内人口(B)	人	53,379	53,674	△ 295	99.5	
年度末給水人口(C)	人	45,637	45,811	△ 174	99.6	
普及率	水道普及率(C/A)	%	76.8	76.7	0.1	100.1
	給水普及率(C/B)	%	85.5	85.4	0.1	100.1
計画給水人口	人	52,500	52,500	0	100.0	
給 水 戸 数	戸	20,354	20,305	49	100.2	
配水量	年 間	m ³	4,557,730	4,559,896	△ 2,166	100.0
	1日平均	m ³	12,487	12,493	△ 6	100.0
	1日最大	m ³	13,483	13,992	△ 509	96.4
有収水量	年 間	m ³	4,455,021	4,445,110	9,911	100.2
	1日平均	m ³	12,206	12,178	27	100.2
有 収 率	%	97.7	97.5	0.2	100.2	

$$\text{供給単価} = \frac{\text{給水収益 } 949,691,980 \text{ 円}}{\text{有収水量 } 4,455,021 \text{ m}^3} = 213.17 \text{ 円 / m}^3$$

$$\text{給水原価} = \frac{\text{経常費用 } 1,041,667,518 \text{ 円} - \text{受託工事費用 } 2,713,000 \text{ 円} - \text{長期前受金戻入 } 48,903,967 \text{ 円}}{\text{有収水量 } 4,455,021 \text{ m}^3} = 222.23 \text{ 円 / m}^3$$

(2) 事業収入に関する事項

(税抜、単位:円)

区 分	令和3年度	令和2年度	比 較	
			増減額	比率(%)
営業収益	974,248,173	962,152,791	12,095,382	101.3
給水収益	949,691,980	941,518,735	8,173,245	100.9
受託工事収益	2,713,000	3,520,000	△ 807,000	77.1
その他営業収益	21,843,193	17,114,056	4,729,137	127.6
営業外収益	115,605,681	97,480,563	18,125,118	118.6
加入金	57,650,000	33,550,000	24,100,000	171.8
受取利息及び配当金	7,684,937	7,228,569	456,368	106.3
他会計負担金	500,000	5,480,000	△ 4,980,000	9.1
長期前受金戻入	48,903,967	49,899,847	△ 995,880	98.0
雑収益	866,777	1,322,147	△ 455,370	65.6
特別利益	49,782	53,985	△ 4,203	92.2
過年度損益修正益	49,782	53,985	△ 4,203	92.2
合 計	1,089,903,636	1,059,687,339	30,216,297	102.9

(3) 事業費に関する事項

(税抜、単位:円)

区 分	令和3年度	令和2年度	比 較	
			増減額	比率(%)
営業費用	1,001,686,752	875,702,653	125,984,099	114.4
原水及び浄水費	507,948,918	465,110,494	42,838,424	109.2
配水及び給水費	52,062,098	40,735,652	11,326,446	127.8
総係費	112,461,923	136,363,529	△ 23,901,606	82.5
受託工事費	2,713,000	3,520,000	△ 807,000	77.1
減価償却費	230,789,567	228,711,060	2,078,507	100.9
資産減耗費	95,711,246	1,261,918	94,449,328	7,584.6
営業外費用	39,980,766	44,237,247	△ 4,256,481	90.4
支払利息及び企業債取扱諸費	39,498,970	43,670,837	△ 4,171,867	90.4
雑支出	481,796	566,410	△ 84,614	85.1
特別損失	53,925	46,120	7,805	116.9
過年度損益修正損	53,925	46,120	7,805	116.9
合 計	1,041,721,443	919,986,020	121,735,423	113.2

(4) その他主要な事項

該当なし

4. 会 計

(1)重要契約の要旨(契約金額2,000万円以上)

(税込)

契約年月日	契約金額(円)	契約の内容	契約の相手方
令和2年12月11日	52,220,300	令和2年度筵内ポンプ設置及び配水管 布設工事	株式会社大和総合建設
令和3年4月1日	51,915,600	古賀市浄水場関連施設運転管理業務 委託	キュウセツAQUA株式 会社
令和3年5月31日	23,397,000	令和3年度日吉地区配水管布設替工事	有限会社松尾設備
令和3年6月25日	37,764,100	令和3年度花鶴丘三丁目配水管布設替 工事(第1工区)	有限会社小西設備
令和3年7月16日	39,182,000	令和3年度花鶴丘三丁目配水管布設替 工事(第2工区)	株式会社マスダ設備工 業
令和3年7月16日	22,792,000	令和3年度花鶴丘三丁目配水管布設替 工事(第3工区)	有限会社栄信設備商会
令和3年10月4日	29,659,300	令和3年度小野里団地配水管布設工事	株式会社白川設備工業
令和3年10月13日	26,312,000	令和3年度花鶴丘三丁目配水管布設替 工事(第4工区)	有限会社松尾設備
令和3年10月13日	22,660,000	令和3年度花鶴丘三丁目配水管布設替 工事(第5工区)	有限会社姫路屋建材
令和3年11月1日	33,561,000	令和3年度中央地区配水管布設替工事	有限会社栄信設備商会

(2)企業債

前年度末残高	2,059,252,884 円
本年度借入高	0 円
本年度償還高	207,396,620 円
本年度末残高	1,851,856,264 円

(3)その他会計経理に関する重要事項

特別利益

(税抜)

科 目	金 額 (円)	内 容
過年度損益修正益	49,782	過年度調定増額
合 計	49,782	

特別損失

(税抜)

科 目	金 額 (円)	内 容
過年度損益修正損	53,925	過年度調定減額
合 計	53,925	

5. 附帯事項

該当なし

6. その他

(1)決算日後に生じた企業の状況に関する重要な事実

該当なし

(2)その他

該当なし

令和3年度キャッシュ・フロー計算書

(令和3年4月1日から令和4年3月31日まで)

(間接法)

(単位：円)

1	業務活動によるキャッシュ・フロー	
	当年度純利益 (△は損失)	48,182,193
	減価償却費	230,789,567
	固定資産除却費	95,711,246
	引当金の増減額 (△は減少)	218,710
	長期前受金戻入	△48,903,967
	受取利息及び配当金	△7,684,937
	支払利息及び企業債取扱諸費	39,498,970
	その他特別損失	0
	未収金の増減額 (△は増加)	△4,101,903
	たな卸資産の増減額 (△は増加)	0
	未払金の増減額 (△は減少)	24,357,875
	その他流動負債の増加	0
	小計	378,067,754
	受取利息及び配当金の受取額	7,684,937
	利息の支払額	△39,498,970
	業務活動によるキャッシュ・フロー	346,253,721
2	投資活動によるキャッシュ・フロー	
	固定資産取得・建設改良事業等による支出	△264,305,021
	基金への投資	△5,884,937
	工事負担金等による収入	5,090,941
	投資活動によるキャッシュ・フロー	△265,099,017
3	財務活動によるキャッシュ・フロー	
	企業債償還による支出	△207,396,620
	財務活動によるキャッシュ・フロー	△207,396,620
	資金増加額 (又は減少額)	△126,241,916
	資金期首残高	1,575,577,145
	資金期末残高	1,449,335,229

令和3年度 収益費用明細書

収益的収入

(税抜、単位：円)

款項目	節・細節	金額	備考
水道事業収益		1,089,903,636	
営業収益		974,248,173	
給水収益		949,691,980	
	水道料金	949,691,980	
	水道料金	949,691,980	
受託工事収益		2,713,000	
	消火栓修繕工事収益	2,713,000	
その他営業収益		21,843,193	
	手数料	2,068,000	
	設計審査手数料	956,000	
	完了検査手数料	742,000	
	その他手数料	343,000	
	複写証明手数料	27,000	
	下水道事業経費負担金	16,793,174	
	消火栓維持管理負担金	1,111,500	
	負担金	1,870,519	
営業外収益		115,605,681	
加入金		57,650,000	
	加入金	57,650,000	
受取利息及び配当金		7,684,937	
	預金利息	1,800,000	
	基金利息	5,884,937	
他会計負担金		500,000	
	一般会計繰入金	500,000	
長期前受金戻入		48,903,967	
	長期前受金戻入	48,903,967	
	工事負担金前受金戻入	24,697,411	
	加入金長期前受金戻入	8,244,087	
	補助金長期前受金戻入	2,822,821	
	受贈財産評価額長期前受金戻入	12,526,572	
	その他資本剰余金長期前受金戻入	613,076	
雑収益		866,777	
	その他雑収益	866,777	
	福岡地区水道企業団送水設備電気料	4,893	
	土地賃借料	849,384	
	その他雑収益	12,500	
特別利益		49,782	
過年度損益修正益		27,700	
	過年度損益修正益	27,700	
その他特別利益		22,082	
	その他特別利益	22,082	

収益の支出

(税抜、単位：円)

款項目	節・細節	金額	備考
水道事業費用		1,041,721,443	
営業費用		1,001,686,752	
原水及び浄水費		507,948,918	
	備用品費	1,720,892	
	光熱水費	67,563	
	上下水道料金	23,603	
	ガス料金	43,960	
	通信運搬費	941,987	
	通信費	454,161	
	電話代	63,999	
	運搬費	423,827	
	委託料	69,649,213	
	水質検査業務委託	15,528,452	
	施設運転管理業務委託	47,196,000	
	自家用電気工作物保安管理委託	835,200	
	薬品注入機保守点検業務委託	2,540,000	
	クレーン保守点検業務委託	280,000	
	消防設備保守点検業務委託	150,000	
	汚泥処分業務委託	738,375	
	除草等業務委託	1,941,186	
	粒状活性炭成分分析業務委託	440,000	
	手数料	5,100	
	細菌検査手数料	5,100	
	使用料及び賃借料	238,701	
	OA機器関係賃借料	129,600	
	土地賃借料	109,101	
	修繕費	13,793,000	
	建物修繕費	1,878,000	
	機械及び装置修繕費	11,915,000	
	動力費	22,497,094	
	高压電力料	19,375,608	
	電気料金	3,121,486	
	薬品費	19,277,470	
	PAC	1,666,170	
	苛性ソーダ	765,700	
	次亜塩素酸ナトリウム	1,245,600	
	粉末活性炭	450,000	
	粒状活性炭	15,150,000	
	負担金	1,418,938	
	負担金	396,000	
	古賀ダム維持管理事業負担金	403,253	
	共同配水池維持管理事業負担金	619,685	
	受水費	378,338,960	
	福岡地区水道企業団受水費	331,267,446	
	北九州市水道用水供給事業受水費	47,071,514	
配水及び給水費		52,062,098	
	備用品費	519,068	
	燃料費	223,630	
	委託料	28,207,200	
	量水器取替業務委託	6,000,200	
	漏水調査業務委託	5,880,000	

(税抜、単位：円)

款項目	節・細節	金額	備考
	給配水管漏水休日対応業務委託	6,027,000	
	水道台帳更新業務委託	10,300,000	
	使用料及び賃借料	1,151,200	
	土地賃借料	122,400	
	車両賃借料	520,800	
	システム賃借料	508,000	
	修繕費	18,857,000	
	車両修繕費	29,000	
	給配水管漏水等修繕費	18,828,000	
	路面復旧費	3,101,000	
	材料費	3,000	
	材料費	3,000	
総係費		112,461,923	
	給料	36,142,255	予算額 37,216,000
	手当	21,319,804	予算額 23,136,000
	扶養手当	798,000	
	地域手当	2,220,264	
	住居手当	476,000	
	通勤手当	313,896	
	時間外勤務手当	1,022,045	
	管理職手当	600,000	
	期末手当	6,065,816	
	勤勉手当	3,775,359	
	児童手当	380,000	
	退職手当組合負担金	5,664,924	
	管理職特別勤務手当	3,500	
	報酬	97,500	
	法定福利費	9,565,677	予算額 10,238,000
	職員共済組合納付金	8,570,794	
	地方公務員公務災害補償基金	72,575	
	短時間勤務職員社会保険料	892,609	
	会計年度任用職員社会保険料	29,699	
	旅費	71,442	
	職員旅費	12,768	
	経営等審議会費用弁償	16,419	
	その他旅費	42,255	
	被服費	74,432	
	報償費	155,000	
	備用品費	1,759,988	
	燃料費	12,571	
	光熱水費	894,618	
	上下水道料金	26,875	
	電気料金	867,743	
	印刷製本費	1,234,480	
	通信運搬費	4,443,597	
	通信費	4,198,818	
	電話代	244,779	
	広告料	1,003,446	
	委託料	12,622,943	
	その他業務委託	400,000	
	水道メーター検針業務委託	7,465,848	

(税抜、単位：円)

款項目	節・細節	金額	備考
	口座振替処理業務委託	132,000	
	システム保守業務委託	3,859,200	
	ブランディング等業務委託	765,895	
	手数料	2,696,528	
	口座振替手数料	937,673	
	コンビニ収納手数料	1,758,855	
	使用料及び賃借料	8,833,638	
	駐車場・有料道路使用料	32,384	
	OA機器関係賃借料	38,040	
	車両賃借料	320,400	
	システム賃借料	8,442,814	
	負担金	4,062,573	
	会費負担金	209,020	
	他会計負担金	3,853,553	
	研修費	96,456	
	保険料	1,155,302	
	建物損害共済保険	91,363	
	水道機械設備損害保険	860,940	
	水道賠償責任保険	82,890	
	自動車損害共済保険	120,109	
	賞与引当金繰入額	4,961,000	予算額 4,961,000
	法定福利費引当金繰入額	812,000	予算額 812,000
	貸倒引当金繰入額	446,673	
受託工事費		2,713,000	
	工事請負費	2,713,000	
	消火栓修繕工事	2,713,000	
減価償却費		230,789,567	
	有形固定資産減価償却費	218,850,529	
	建物	7,163,308	
	構築物	163,582,736	
	機械及び装置	45,067,650	
	工具、器具及び備品	3,036,835	
	無形固定資産減価償却費	11,939,038	
	水利権	288,375	
	ダム使用権	5,720,774	
	共同配水池使用権	5,929,889	
資産減耗費		95,711,246	
	固定資産除却費	95,711,246	
	固定資産除却費	95,711,246	
営業外費用		39,980,766	
	支払利息及び企業債取扱諸費	39,498,970	
	企業債利息	39,498,970	
雑支出		481,796	
	その他雑支出	481,796	
特別損失		53,925	
	過年度損益修正損	53,925	
	過年度損益修正損	53,925	

(注)議会の議決を経なければ流用することのできない経費については、予算額を備考に記載しています。

令和3年度 資本的収支明細書

資本的收入

(税抜、単位：円)

款項目	節	金額	備考
資本的收入		5,191,514	
負担金		5,090,941	
工事負担金		5,090,941	
	消火栓設置工事負担金	5,090,941	
固定資産売却代金		100,573	
固定資産売却代金		100,573	
	固定資産売却代金	100,573	

資本的支出

(税抜、単位：円)

款項目	節	金額	備考
資本的支出		526,664,641	
建設改良費		313,383,084	
配水管新設改良事業費		223,017,344	
	給料	11,588,400	予算額 11,589,000
	手当	7,269,547	予算額 7,506,000
	法定福利費	3,427,849	予算額 3,439,000
	委託料	11,000,000	
	工事請負費	187,715,548	
	賞与引当金繰入額	1,685,000	予算額 1,685,000
	法定福利費引当金繰入額	331,000	予算額 331,000
固定資産購入費		4,813,740	
	量水器購入費	4,813,740	
浄水場事業費		9,450,000	
	工事請負費	9,450,000	
第10期拡張事業費		71,267,000	
	委託料	4,251,000	
	工事請負費	67,016,000	
水道庁舎事業費		4,835,000	
	工事請負費	4,835,000	
償還金		207,396,620	
企業債償還金		207,396,620	
	建設企業債償還金	207,396,620	
投資		5,884,937	
基金		5,884,937	
	基金	5,884,937	

(注) 議会の議決を経なければ流用することのできない経費については、予算額を備考に記載しています。

令和3年度

(1) 有形固定資産明細書

資産の種類	年度当初現在高	当年度増加額	当年度減少額
土地	273,160,161	0	7,250,317
建物	305,499,316	3,950,000	45,208,699
構築物	8,653,665,732	450,272,220	425,587,794
機械及び装置	2,608,152,357	4,813,740	118,669,200
工具器具及び備品	40,774,600	0	0
建設仮勘定	192,463,734	0	192,463,734
合計	12,073,715,900	459,035,960	789,179,744

(2) 無形固定資産明細書

資産の種類	年度当初現在高	当年度増加額
水利権	1,872,375	0
ダム使用権	75,953,995	0
電話加入権	0	0
共同配水池使用権	259,868,701	0
合計	337,695,071	0

(3) 投資明細書

投資の種類	年度当初現在高	当年度増加額
基金	878,999,477	5,884,937
合計	878,999,477	5,884,937

固定資産明細書

(単位:円)

年度末現在高	減価償却累計額			年度末償却未済高	備考
	当年度増加額	当年度減少額	累計		
265,909,844	0	0	0	265,909,844	
264,240,617	7,163,308	41,258,699	127,255,699	136,984,918	
8,678,350,158	163,582,736	390,322,296	4,262,297,572	4,416,052,586	
2,494,296,897	45,067,650	116,134,054	2,151,718,123	342,578,774	
40,774,600	3,036,835	0	25,285,270	15,489,330	
0	0	0	0	0	
11,743,572,116	218,850,529	547,715,049	6,566,556,664	5,177,015,452	

(単位:円)

当年度減少額	当年度減価償却高	年度末現在高	備考
0	288,375	1,584,000	
0	5,720,774	70,233,221	
0	0	0	
0	5,929,889	253,938,812	
0	11,939,038	325,756,033	

(単位:円)

当年度減少額	年度末現在高	備考
0	884,884,414	
0	884,884,414	

令和3年度 企業債明細書

(単位:円)

種類	発行年月日	発行総額	償還高		未償還残高	発行価額	利率(%)	償還終期
			当年度償還高	償還高累計				
財務省資金運用部	H05.03.25	25,900,000	1,592,567	24,236,589	1,663,411	—	4.400	R05.03.25
公営企業金融公庫	H06.03.23	5,100,000	322,269	5,100,000	0	—	3.700	R04.03.20
公営企業金融公庫	H06.03.23	2,100,000	132,699	2,100,000	0	—	3.700	R04.03.20
財務省資金運用部	H06.03.23	16,800,000	932,790	14,830,082	1,969,918	—	3.650	R06.03.01
財務省資金運用部	H07.03.27	12,600,000	721,938	10,223,957	2,376,043	—	4.650	R07.03.01
公営企業金融公庫	H07.03.27	8,400,000	554,474	7,819,160	580,840	—	4.700	R05.03.20
財務省資金運用部	H08.03.14	18,000,000	901,462	14,098,725	3,901,275	—	3.150	R08.03.01
財務省資金運用部	H08.03.14	9,000,000	450,731	7,049,362	1,950,638	—	3.150	R08.03.01
公営企業金融公庫	H08.03.22	3,000,000	170,419	2,642,228	357,772	—	3.250	R06.03.20
公営企業金融公庫	H08.03.22	9,000,000	509,348	7,931,486	1,068,514	—	3.200	R06.03.20
公営企業金融公庫	H08.03.22	1,500,000	85,209	1,321,114	178,886	—	3.250	R06.03.20
公営企業金融公庫	H08.03.22	4,500,000	254,674	3,965,744	534,256	—	3.200	R06.03.20
財務省資金運用部	H09.03.25	37,800,000	1,800,478	28,006,876	9,793,124	—	2.800	R09.03.01
財務省資金運用部	H09.03.25	36,600,000	1,743,320	27,117,768	9,482,232	—	2.800	R09.03.01
財務省資金運用部	H09.03.25	18,000,000	857,370	13,336,609	4,663,391	—	2.800	R09.03.01
公営企業金融公庫	H09.03.26	6,000,000	322,526	4,974,787	1,025,213	—	2.900	R07.03.20
公営企業金融公庫	H09.03.26	55,600,000	2,978,808	46,140,681	9,459,319	—	2.850	R07.03.20
財務省資金運用部	H10.03.25	35,300,000	1,582,537	25,078,005	10,221,995	—	2.100	R10.03.01
財務省資金運用部	H10.03.25	64,200,000	2,878,155	45,609,288	18,590,712	—	2.100	R10.03.01
財務省資金運用部	H10.03.25	22,200,000	995,250	15,771,436	6,428,564	—	2.100	R10.03.01
公営企業金融公庫	H10.03.30	92,400,000	4,633,358	72,818,696	19,581,304	—	2.200	R08.03.20
公営企業金融公庫	H10.03.30	3,100,000	154,983	2,445,834	654,166	—	2.150	R08.03.20
公営企業金融公庫	H11.03.24	321,800,000	15,708,413	238,141,562	83,658,438	—	2.100	R09.03.20
公営企業金融公庫	H11.03.24	61,800,000	3,016,719	45,733,837	16,066,163	—	2.100	R09.03.20
財務省資金運用部	H11.03.25	414,000,000	18,176,357	275,555,910	138,444,090	—	2.100	R11.03.01
財務省資金運用部	H11.03.25	29,400,000	1,290,785	19,568,463	9,831,537	—	2.100	R11.03.01
財務省資金運用部	H11.03.25	67,800,000	2,976,708	45,127,271	22,672,729	—	2.100	R11.03.01
公営企業金融公庫	H12.03.22	6,400,000	304,712	4,438,718	1,961,282	—	2.000	R10.03.20
公営企業金融公庫	H12.03.22	304,700,000	14,507,114	211,324,551	93,375,449	—	2.000	R10.03.20
財務省資金運用部	H12.03.24	35,100,000	1,504,788	21,920,190	13,179,810	—	2.000	R12.03.01
財務省資金運用部	H12.03.24	387,000,000	16,591,255	241,684,150	145,315,850	—	2.000	R12.03.01
財務省資金運用部	H12.03.24	36,600,000	1,569,096	22,856,951	13,743,049	—	2.000	R12.03.01
公営企業金融公庫	H13.03.22	158,900,000	7,346,302	103,841,685	55,058,315	—	1.700	R11.03.20
公営企業金融公庫	H13.03.22	27,700,000	1,278,560	18,136,887	9,563,113	—	1.650	R11.03.20
財務省資金運用部	H13.03.26	41,000,000	1,709,004	24,329,119	16,670,881	—	1.600	R13.03.01
財務省資金運用部	H13.03.26	180,200,000	7,511,282	106,929,446	73,270,554	—	1.600	R13.03.01
財務省資金運用部	H13.03.26	54,900,000	2,288,399	32,577,284	22,322,716	—	1.600	R13.03.01
財務省資金運用部	H13.03.26	134,300,000	5,598,031	79,692,702	54,607,298	—	1.600	R13.03.01
公営企業金融公庫	H14.03.22	97,400,000	4,474,801	57,847,888	39,552,112	—	2.200	R12.03.20

(単位:円)

種類	発行 年月日	発行総額	償還高		未償還残高	発行 価額	利率 (%)	償還終期
			当年度償還高	償還高累計				
財務省財政融資資金	H14.03.25	122,700,000	5,064,271	65,468,258	57,231,742	—	2.200	R14.03.01
財務省財政融資資金	H14.03.25	44,900,000	1,853,185	23,957,010	20,942,990	—	2.200	R14.03.01
公営企業金融公庫	H15.03.25	370,000,000	16,448,486	211,966,461	158,033,539	—	1.300	R13.03.20
公営企業金融公庫	H16.03.23	370,000,000	16,265,793	189,247,121	180,752,879	—	1.900	R14.03.20
公営企業金融公庫	H17.03.23	450,000,000	19,378,626	207,842,059	242,157,941	—	2.100	R15.03.20
公営企業金融公庫	H18.03.23	146,000,000	6,168,861	61,552,193	84,447,807	—	2.000	R16.03.20
財務省財政融資資金	H18.03.27	39,000,000	1,479,322	14,690,596	24,309,404	—	2.100	R18.03.01
公営企業金融公庫	H19.03.23	58,000,000	2,395,484	21,844,790	36,155,210	—	2.100	R17.03.20
財務省財政融資資金	H20.03.25	7,000,000	254,654	2,111,225	4,888,775	—	2.100	R20.03.01
公営企業金融公庫	H20.03.25	165,000,000	6,686,760	55,543,007	109,456,993	—	2.050	R18.03.20
財務省財政融資資金	H21.03.25	27,000,000	973,487	7,295,975	19,704,025	—	1.900	R21.03.01
合計	50件	4,645,700,000	207,396,620	2,793,843,736	1,851,856,264			

令和3年度

下水道事業会計決算

福岡県古賀市

(1) 収益的収入及び支出
収 入

区 分	予 算		
	当初予算額	補正予算額	地方公営企業法第24条 第3項の規定による支出額 に係る財源充当額
第1款 下水道事業収益	2,314,550,000	184,933,000	0
第1項 営業収益	1,230,228,000	0	0
第2項 営業外収益	1,084,317,000	535,000	0
第3項 特別利益	5,000	184,458,000	0

支 出

区 分	予 算					小計
	当初予算額	補正予算額	予備費支出額	流用増減額	地方公営企業法 第24条第3項の 規定による支出額	
第1款 下水道事業費用	2,117,776,000	△5,423,000	0	0	0	2,112,353,000
第1項 営業費用	1,940,698,000	△5,423,000	0	△16,391,000	0	1,918,884,000
第2項 営業外費用	174,972,000	0	0	17,141,000	0	192,113,000
第3項 特別損失	802,000	0	0	0	0	802,000
第4項 予備費	1,304,000	0	0	△750,000	0	554,000

下水道事業会計決算報告書

(税込、単位：円)

額				
合計	決算額	予算額に比べ 決算額の増減	備考	
2,499,543,000	2,407,399,777	△92,143,223		
1,230,228,000	1,178,513,491	△51,714,509	うち、仮受消費税 及び地方消費税 90,258,281 円	
1,084,852,000	1,044,030,114	△40,821,886	うち、仮受消費税 及び地方消費税 3,177 円	
184,463,000	184,856,172	393,172	うち、仮受消費税 及び地方消費税 11,422 円	

(税込、単位：円)

額					
地方公営企業法 第26条第2項の 規定による繰越額	合計	決算額	地方公営企業法 第26条第2項の 規定による繰越額	不用額	備考
0	2,112,353,000	2,091,440,756	0	20,912,244	
0	1,918,884,000	1,903,568,877	0	15,315,123	うち、仮払消費税 及び地方消費税 46,797,201 円
0	192,113,000	187,555,739	0	4,557,261	
0	802,000	316,140	0	485,860	うち、仮払消費税 及び地方消費税 4,682 円
0	554,000	0	0	554,000	

(2) 資本的収入及び支出
収 入

区 分	予 算			地方公営企業法 第26条の規定に よる繰越額に係る 財源充当額
	当初予算額	補正予算額	小計	
第1款 資本的収入	892,930,000	△19,434,000	873,496,000	96,350,000
第1項 企業債	442,300,000	2,500,000	444,800,000	83,700,000
第2項 補助金	214,219,000	△43,469,000	170,750,000	12,650,000
第3項 負担金等	236,411,000	21,535,000	257,946,000	0

支 出

区 分	予 算					地方公営企業法 第26条の規定 による繰越額	継続費通 次繰越額
	当初予算額	補正予算額	予備費 支出額	流用 増減額	小計		
第1款 資本的支出	1,564,677,000	△40,965,000	0	0	1,523,712,000	97,700,000	0
第1項 建設改良費	667,232,000	△40,965,000	0	0	626,267,000	97,700,000	0
第2項 償還金	842,232,000	0	0	0	842,232,000	0	0
第3項 投資	50,000,000	0	0	0	50,000,000	0	0
第4項 予備費	5,213,000	0	0	0	5,213,000	0	0

(1) 収益的収入及び支出

損益計算書の雑収益には長期前受金収益化の金額140,609,532円が含まれており、収益的収入の営業外収益の雑収益は332,882円となっています。

収益的支出の営業外費用は、企業債利息155,095,839円と消費税及び地方消費税32,459,900円との合計です。

(2) 資本的収入及び支出

資本的収入額が資本的支出額に不足する額686,016,155円は、当年度分消費税及び地方消費税資本的収支調整額51,474,025円（控除対象外消費税額37,781,893円を除く）、過年度分損益勘定留保資金133,960,106円及び当年度分損益勘定留保資金538,363,917円で補填しました。

(税込、単位：円)

額		決算額	予算額に比べ 決算額の増減	備考
継続費通次 繰越額に 係る財源充当額	合計			
0	969,846,000	797,683,100	△172,162,900	
0	528,500,000	377,400,000	△151,100,000	
0	183,400,000	183,400,000	0	
0	257,946,000	236,883,100	△21,062,900	

(税込、単位：円)

額	決算額	翌年度繰越額			不用額	備考
		地方公営企業法 第26条の規定 による繰越額	継続費通 次繰越額	合計		
1,621,412,000	1,483,699,255	82,973,000	0	82,973,000	54,739,745	
723,967,000	591,468,387	82,973,000	0	82,973,000	49,525,613	うち、仮払消費税 及び地方消費税 51,474,025円
842,232,000	842,230,868	0	0	0	1,132	
50,000,000	50,000,000	0	0	0	0	
5,213,000	0	0	0	0	5,213,000	

令和3年度損益計算書
(令和3年4月1日から令和4年3月31日まで)

(税抜、単位：円)

1	営業収益		
	(1) 下水道使用料	907,025,531	
	(2) 他会計負担金	180,082,000	
	(3) その他営業収益	1,147,679	
		1,088,255,210	
2	営業費用		
	(1) 管渠費	14,189,000	
	(2) ポンプ場費	19,636,786	
	(3) 処理場費	425,302,443	
	(4) 普及促進費	3,698,000	
	(5) 業務費	24,606,844	
	(6) 総係費	53,122,860	
	(7) 減価償却費	1,308,172,719	
	(8) 資産減耗費	8,043,024	
	(9) その他の営業費用	0	
		1,856,771,676	
	営業損失		768,516,466
3	営業外収益		
	(1) 他会計負担金	177,358,200	
	(2) 受取利息及び配当金	127,500	
	(3) 他会計補助金	90,973,000	
	(4) 長期前受金戻入	775,238,532	
	(5) 雑収益	140,939,237	
		1,184,636,469	
4	営業外費用		
	(1) 支払利息及び 企業債取扱諸費	155,095,839	
	(2) 雑支出	11,042,212	
		166,138,051	
	経常利益		249,981,952
5	特別利益		
	(1) 固定資産売却益	0	
	(2) 過年度損益修正益	184,844,750	
	(3) その他特別利益	0	
		184,844,750	
6	特別損失		
	(1) 過年度損益修正損	311,458	
	(2) その他特別損失	0	
		311,458	
	当年度純利益		434,515,244
	前年度繰越欠損金		51,459,484
	当年度未処分利益剰余金		383,055,760

令和3年度 剰余金計算書
(令和3年4月1日から令和4年3月31日まで)

	資本金	剰	
		資 本 剰	
		受贈財産評価額	その他資本剰余金
前年度末残高	814,091,359	100,012	210,538,203
前年度処分額	0	0	0
議会の議決による処分額	0	0	0
基金の取崩	0	0	0
資産の滅失による取崩	0	0	0
処分後残高	814,091,359	100,012	210,538,203
当年度変動額	0	0	0
法令による組入額	0	0	0
他会計出資金の受入	0	0	0
当年度純利益	0	0	0
当年度末残高	814,091,359	100,012	210,538,203

※この計算書における△表記は、減少、損失又は欠損を示すものです。

令和3年度 剰余金処分計算書(案)

(税抜、単位:円)

	資本金	資本剰余金	未処分利益剰余金
当年度末残高	814,091,359	210,638,215	383,055,760
議会の議決による処分額	0	0	△ 135,758,000
基金の取崩	0	0	0
建設改良積立金の積立	0	0	△ 135,758,000
処分後残高	814,091,359	210,638,215	(繰越利益剰余金) 247,297,760

※この計算書における△表記は、減少、損失又は欠損を示すものです。

(税抜、単位:円)

余 金		金		資本合計
余 金	利 益 剰 余 金			
資本剰余金 合 計	未処分利益剰余金	利益剰余金 合 計		
210,638,215	△ 51,459,484	△ 51,459,484		973,270,090
0	0	0		0
0	0	0		0
0	0	0		0
0	0	0		0
210,638,215	(繰越利益剰余金) △ 51,459,484	△ 51,459,484		973,270,090
0	434,515,244	434,515,244		434,515,244
0	0	0		0
0	0	0		0
0	434,515,244	434,515,244		434,515,244
210,638,215	(当年度未処分 利益剰余金) 383,055,760	383,055,760		1,407,785,334

令和3年度貸借対照表
(令和4年3月31日)

(税抜、単位：円)

資産の部

1	固定資産			
	(1) 有形固定資産			
	イ 土地		298,010,056	
	ロ 建物	1,141,186,808		
	減価償却累計額	<u>△171,695,200</u>	969,491,608	
	ハ 構築物	24,983,744,096		
	減価償却累計額	<u>△2,566,226,323</u>	22,417,517,773	
	ニ 機械及び装置	4,954,491,014		
	減価償却累計額	<u>△1,428,540,259</u>	3,525,950,755	
	ホ 車両運搬具	0		
	減価償却累計額	<u>0</u>	0	
	ヘ 工具、器具及び備品	3,272,967		
	減価償却累計額	<u>△1,673,914</u>	1,599,053	
	ト 建設仮勘定		10,472,727	
	有形固定資産合計			27,223,041,972
	(2) 投資			
	イ 基金		<u>101,000,000</u>	
	投資合計			<u>101,000,000</u>
	固定資産合計			27,324,041,972
2	流動資産			
	(1) 現金預金		615,653,894	
	(2) 未収金		172,589,668	
	貸倒引当金		<u>△5,863,334</u>	
	流動資産合計			<u>782,380,228</u>
	資産合計			<u><u>28,106,422,200</u></u>

負債の部

3	固定負債			
	(1) 企業債			
	イ 建設改良等企業債	9,944,481,790		
	企業債合計		9,944,481,790	
	固定負債合計			9,944,481,790
4	流動負債			
	(1) 企業債			
	イ 建設改良等企業債	839,140,368		
	企業債合計		839,140,368	
	(2) 未払金		354,849,403	
	(3) 引当金			
	イ 賞与引当金	4,451,000		
	ロ 法定福利費引当金	819,000		
	引当金合計		5,270,000	
	(4) 預り金		6,901,258	
	流動負債合計			1,206,161,029
5	繰延収益			
	(1) 長期前受金		18,114,852,387	
	(2) 長期前受金収益化累計額		△2,566,858,340	
	繰延収益合計			15,547,994,047
	負債合計			26,698,636,866

資本の部

6	資本金			
	(1) 資本金			
	イ 固有資本金		814,091,359	
	資本金合計			814,091,359
7	剰余金			
	(1) 資本剰余金			
	イ 受贈財産評価額	100,012		
	ロ その他資本剰余金	210,538,203		
	資本剰余金合計		210,638,215	
	(2) 利益剰余金			
	イ 当年度未処分利益剰余金	383,055,760		
	利益剰余金合計		383,055,760	
	剰余金合計			593,693,975
	資本合計			1,407,785,334
	負債資本合計			28,106,422,200

■注記事項

I. 重要な会計方針に係る事項

地方公営企業会計基準を適用して、財務諸表等を作成しています。

1 固定資産の減価償却の方法

(1) 有形固定資産

- ・減価償却の方法 定額法
- ・主な耐用年数
 - 建物 8～50年
 - 構築物 10～60年
 - 機械及び装置 6～20年
 - 工具器具及び備品 5～15年

(2) 無形固定資産

- ・減価償却の方法 定額法

2 引当金の計上方法

(1) 退職給付引当金

本市は福岡県市町村職員退職手当組合に加入しています。

同組合へ支払う負担金のうち、一般負担金については下水道事業会計が負担し、特別負担金については一般会計が負担するため、退職給付引当金は計上しておりません。

(2) 賞与引当金

職員の期末手当及び勤勉手当の支給に備えるため、当年度末における支給見込額に基づき、当年度の負担に属する額を計上しています。

(3) 法定福利費引当金

職員の期末手当及び勤勉手当に係る法定福利費の支給に備えるため、当年度末における支給見込額に基づき、当年度の負担に属する額を計上しています。

(4) 貸倒引当金

債権の不納欠損による損失に備えるため、一般債権については貸倒実績率により、貸倒懸念債権等特定の債権については個別に回収可能性を検討し、回収不能見込額を計上しています。

3 その他会計に関する書類の作成のための基本となる重要事項

消費税及び地方消費税の会計処理

消費税及び地方消費税の会計処理は、税抜方式によっています。

II. キャッシュ・フロー計算書等関連事項

重要な非資金取引

該当なし

III. 貸借対照表等関連事項

1 企業債の償還に係る他会計の負担

貸借対照表に計上されている企業債(当該年度末日の翌日から起算して1年以内に償還予定のものも含む。)のうち、一般会計が負担すると見込まれる額は、2, 292, 123, 729円です。

2 引当金の取崩し

当年度は次の引当金を取崩しました。

- (1) 賞与引当金 期末手当及び勤勉手当として5, 326, 000円
- (2) 法定福利費引当金 法定福利費として973, 000円
- (3) 貸倒引当金 債権の不納欠損による損失に備えるため
809, 794円

IV. セグメント情報

本市下水道事業会計は、公共下水道事業及び農業集落排水事業を運営しており、各事業で運営方針を決定していることから、公共下水道事業及び農業集落排水事業の2つを報告セグメントとしています。

なお、各報告セグメントに属する事業の内容は以下のとおりです。

1 報告セグメントの概要

事業区分	事業の内容
公共下水道事業	市街地における、し尿・生活雑排水等の処理及び雨水排除
農業集落排水事業	農業集落における、し尿・生活雑排水等の処理

2 報告セグメントごとの営業収益等

当年度（令和3年4月1日～令和4年3月31日）

（単位：千円）

	公共下水道事業	農業集落排水事業	合計
営業収益	1,051,210	37,045	1,088,255
営業費用	1,649,676	207,096	1,856,772
営業損益	△598,466	△170,050	△768,516
経常利益	234,039	15,943	249,982
セグメント資産	24,620,801	3,485,621	28,106,422
セグメント負債	△23,322,165	△3,376,472	△26,698,637
その他の項目			
他会計繰入金	510,609	146,499	657,108
減価償却費	1,201,846	106,327	1,308,173
支払利息	142,699	12,397	155,096
特別利益	46,235	138,610	184,845
特別損失	311	0	311
固定資産の増加	567,527	20,069	587,596

V. 減損損失

減損の兆候について

当年度において、減損の兆候を認識していません。

VI. リース契約により使用する固定資産

1 リース取引に係る特例処置

所有権移転外ファイナンス・リース取引については、通常の賃貸借取引に係る方法に準じています。

2 所有権移転外ファイナンス・リース取引に係る未経過リース料相当額

1年内	5,168,760円	（消費税等抜）
1年超	8,836,180円	（消費税等抜）
計	14,004,940円	（消費税等抜）

VII. 重要な後発事象

該当なし

VIII. その他の注記

該当なし

決算附属書類

令和3年度 事業報告書

1. 概況

(1) 総括事項

下水道事業は、公共用水域の水質保全、環境衛生の向上など、快適な生活をおくる上で必要不可欠な役割を担っており、本市では、施設整備の拡充、施設の老朽化対策および維持管理に積極的に取り組んでまいりました。

本年度、公共下水道事業は、新たに3.8haを供用開始し、処理区域の総面積は991.4ha、処理人口普及率は85.6%となりました。農業集落排水事業は、新たに薦野地区7.3haを供用開始し、処理区域の総面積は50.5ha、処理人口普及率は5.7%となりました。

既存下水道施設については、その機能維持を図るため、ストックマネジメント計画に基づき、下水処理場や管渠の老朽施設等の改築・更新に取り組みました。

また、平成30年度に策定した古賀市下水道事業経営戦略について、経営基盤強化と財政マネジメントの向上のためのツールとして活用するための改定に取り組みました。改定後の経営戦略は令和4年度に公表予定で、進捗管理や計画と実績との乖離検証、定期的な見直しによるPDCAサイクルの確立を通じて、計画的経営の実現をめざします。

今後も将来にわたって安定的に質の高いサービスの提供体制を確保し、健全な経営と効率的な事業運営に努めてまいります。

【水洗化状況】

① 公共下水道

青柳地区の下水道接続が進み、その他宅地開発や集合住宅の新規建設等により水洗化戸数が増加し、年度末水洗化人口は47,544人となりました。

汚水処理水量は6,815,393^m₃、有収水量は5,220,817^m₃となったため、有収率は76.6%となりました。

② 農業集落排水

薦野・米多比地区の下水道接続が進んだことにより水洗化戸数が増加し、年度末水洗化人口は3,117人となりました。

汚水処理水量は323,981^m₃、有収水量は256,185^m₃となったため、有収率は79.1%となりました。

【施設整備の状況】

下水道施設整備は、青柳地区において管渠布設工事を4件(工事費2,000万円

以上)実施しました。

下水道施設改良は、天神地区、日吉地区等の既設管渠の更生工事や古賀水再生センターの機械設備更新工事など7件(工事費2,000万円以上)を実施し、うち3件を次年度に繰り越しました。

【財政状況】

本年度の下水道事業収益は2,457,736,429円(前年度比14.8%増)で、下水道事業費用は2,023,221,185円(前年度比6.2%減)となり、434,515,244円の当年度純利益を生じました。

【経営指標に関する事項】

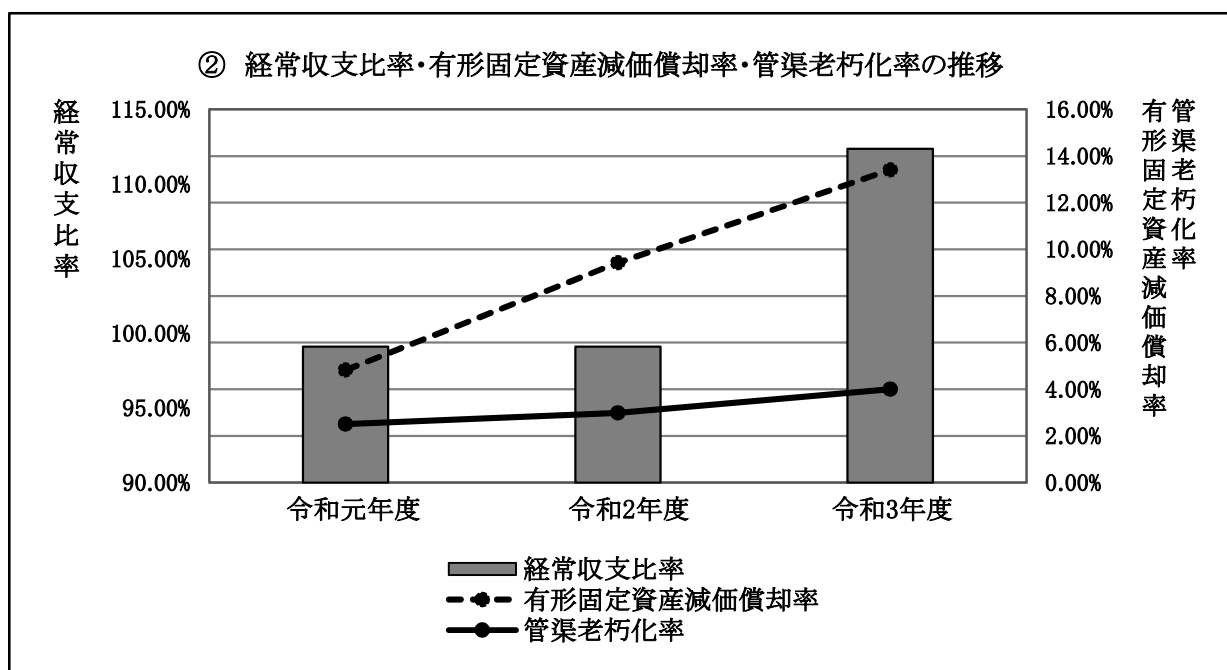
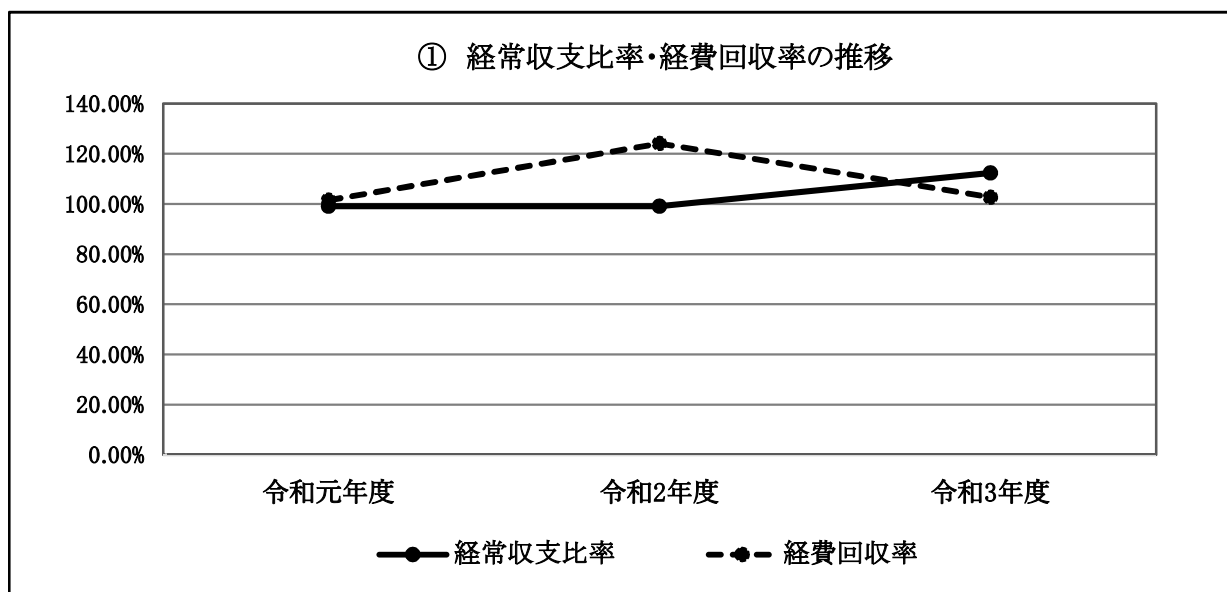
令和3年度決算による経営成績について、①経営の健全性及び使用料水準の妥当性並びに②経営の健全性・効率性及び施設の老朽化の状況の二つの観点から分析します。

- ① 経営の健全性を示す経常収支比率は、前年度比13.26ポイント増の112.36%で、使用料水準の妥当性を示す経費回収率は、前年度比21.48ポイント減の102.64%となっています。経常収支比率が100%を超えていることから、下水道事業全体では、単年度収支が黒字で健全経営の状況にあるといえ、また、経費回収率についても100%を超えているため、事業に必要な費用を使用料収入で賄っている状況にあることが示されています。
- ② 償却資産の減価償却の状況を示す有形固定資産減価償却率は、13.41%(前年度比3.99ポイント増)、法定耐用年数を経過した管渠延長の割合を示す管渠老朽化率は、前年度比1.02ポイント増の4.00%となっています。有形固定資産減価償却率については、令和元年度に当事業に地方公営企業法を適用したことに伴い開始貸借対照表における減価償却累計額が0円となったことから、低い数値で推移しております。また、管渠老朽化率についても低い水準に留まっており、管渠等の設備更新が進んでいないため、施設の老朽化が進行し経常収支比率が上昇した状況であるといえます。

以上のことから、今後も引き続き経営の健全性を維持しながら、ストックマネジメント計画等に基づき、計画的な修繕・改築・更新に取り組むことで、経常収支と更新投資のバランスが保たれるよう努めてまいります。

〈経営指標の推移〉

	平成 29 年度	平成 30 年度	令和元年度	令和 2 年度	令和 3 年度
経常収支比率	-	-	99.11%	99.10%	112.36%
経費回収率	-	-	101.51%	124.12%	102.64%
有形固定資産減価償却率	-	-	4.82%	9.42%	13.41%
管渠老朽化率	-	-	2.50%	2.98%	4.00%



(2) 議会議決事項

議決年月日	議案番号	議 決 事 項
	令和3年 報告第5号	令和2年度古賀市下水道事業会計予算の繰越について
令和3年 9月16日	令和3年 第72号	令和3年度古賀市下水道事業会計補正予算(第1号)について
令和3年 9月16日	令和3年 第79号	令和2年度古賀市下水道事業会計決算の認定について
令和3年 12月15日	令和3年 第93号	令和3年度古賀市下水道事業会計補正予算(第2号)について
令和4年 3月23日	令和4年 第20号	令和4年度古賀市下水道事業会計予算について
令和4年 3月23日	令和4年 第26号	令和3年度古賀市下水道事業会計補正予算(第3号)について

(3) 行政官庁認可事項

申請年月日	申請先	件 名	認可年月日
令和3年 4月21日	国土交通 大臣	社会資本整備総合交付金(社会資本整備総合交付金)の交付決定	令和3年 6月4日
令和3年 4月21日	国土交通 大臣	社会資本整備総合交付金(防災・安全社会資本整備交付金)の交付決定	令和3年 6月7日
令和3年 7月9日	福岡県知 事	令和3年度起債第1次分(公共下水道事業、特別措置分)協議の同意	令和3年 10月29日
令和3年 9月22日	国土交通 大臣	社会資本整備総合交付金(防災・安全社会資本整備交付金)の交付決定変更通知	令和3年 10月6日
令和3年 10月8日	国土交通 大臣	社会資本整備総合交付金(社会資本整備総合交付金)の交付決定変更通知	令和3年 10月19日

(4)職員に関する事項

(単位:人)

職員別	令和4年3月31日 現在職員数	令和3年3月31日 現在職員数	増減
課長	1	1	0
事務職員	11(3)	11(3)	0(0)
計	12(3)	12(3)	0(0)

注 ()内は、短時間勤務職員等外書き。

会計年度任用職員は、令和2年度から新設。()内に含む。

(5)料金その他供給条件の設定、変更に関する事項

該当なし

2. 工 事

(1) 建設工事の概況(工事費2,000万円以上)

(税込)

工事名	本年度施工内容	工事費(円)	着工年月日	完了年月日	備考
令和2年度 社会資本整備総合交付金 事業 青柳污水管渠工事(第1工 区)	管布設工(VUφ200) L=191.0m 管布設工(SUSRφ200) L=30.0m 組立1号マンホール 7箇所 小型塩ビマンホール 1箇所 公共汚水柵 2箇所	32,633,700	令和2年8月18日	令和3年5月31日	R2 繰越
令和2年度 社会資本整備総合交付金 事業 青柳污水管渠工事(第2工 区)	管布設工(VUφ200) L=161.8m 管布設工(VPφ200) L=70.5m 組立1号マンホール 7箇所 小型塩ビマンホール 1箇所 公共汚水柵 7箇所	38,865,200	令和2年10月22日	令和3年7月30日	R2 繰越
令和3年度 社会資本整備総合交付金 事業 青柳污水管渠工事(第2工 区)	管布設工(VUφ200) L=222.7m 組立1号マンホール 5箇所 公共汚水柵 5箇所	22,903,100	令和3年9月22日	令和4年3月30日	
令和3年度 社会資本整備総合交付金 事業 青柳污水管渠工事(第3工 区)	管布設工(VUφ200) L=115.5m 管布設工(VPφ75) L=4.0m 組立1号マンホール 2箇所 レジン1号マンホール 1箇所 小型塩ビマンホール 1箇所 公共汚水柵 4箇所	20,509,500	令和3年11月26日	令和4年3月29日	
合 計(4件)		114,911,500			

(2)改良工事の概況(工事費2,000万円以上)

(税込)

工事名	本年度施工内容	工事費(円)	着工年月日	完了年月日	備考
令和2年度 古賀水再生センター機械 設備更新工事	ガス攪拌フロア更新 2基 セジメントトラップ更新 2基 空気圧縮機更新 1台	26,384,600	令和2年11月12日	令和3年6月30日	R2 繰越
令和3年度 前田1号汚水管路施設改 築工事	管更生工(φ1000mm) L=76.06m 管口耐震化工 2箇所	31,512,800	令和3年10月29日	令和4年3月25日	
令和3年度 天神地区汚水管路施設改 築工事(第1工区)	管更生工(φ300mm) L=31.7m 管更生工(φ350mm) L=32.1m 管更生工(φ450mm) L=134.1m 取付管更新工 7箇所 マンホール蓋更新工 8箇所 公共樹蓋更新工 12箇所	35,011,900	令和3年10月2日	令和4年3月18日	
令和3年度 社会資本整備総合交付金 事業 古賀水再生センター防 水・外壁改修工事	防水改修工事 2,247.4㎡ 外壁改修工事 1,713㎡	90,451,900	令和3年9月22日	令和4年3月25日	
令和3年度 古賀水再生センター電気 設備更新工事	No.1生汚泥流量計 1組 No.2生汚泥流量計 1組 No.2余剰汚泥流量計 1組 No.2薬品溶解タンク液位計 1組	30,445,800	令和3年12月29日		R3 繰越
令和3年度 前田1号汚水幹線特殊人 孔改築工事	特殊人孔改築工 N=1箇所 管路布設工(φ250mm) L=8.8m	34,628,000	令和3年9月7日		R3 繰越
令和3年度 花見2号雨水幹線改築工 事	ボックス更正工 L=24.15m	22,473,000	令和3年11月11日		R3 繰越
合 計(7件)		270,908,000			

3. 業務

(1) 業務量

① 公共下水道

事 項	単位	令和3年度	令和2年度	比 較		
				増 減	比率(%)	
行政区域内人口(A)	人	59,450	59,709	△ 259	99.6	
処理区域内人口(B)	人	50,902	51,055	△ 153	99.7	
水洗化人口(C)	人	47,544	47,497	47	100.1	
普及率	処理人口普及率 (B/A)	%	85.6	85.5	0.1	100.1
	水洗化率 (C/B)	%	93.4	93.0	0.4	100.4
全体計画人口	人	52,700	52,700	0	100.0	
水洗化戸数	戸	21,394	21,220	174	100.8	
汚水処理水量	年 間	m ³	6,815,393	6,951,046	△ 135,653	98.0
	1日平均	m ³	18,672	18,992	△ 320	98.3
有収水量	年 間	m ³	5,220,817	5,259,945	△ 39,128	99.3
	1日平均	m ³	14,304	14,371	△ 67	99.5
有 収 率	%	76.6	75.7	0.9	101.2	

② 農業集落排水

事 項	単位	令和3年度	令和2年度	比 較		
				増 減	比率(%)	
行政区域内人口(A)	人	59,450	59,709	△ 259	99.6	
処理区域内人口(B)	人	3,410	3,747	△ 337	91.0	
水洗化人口(C)	人	3,117	3,097	20	100.6	
普及率	処理人口普及率 (B/A)	%	5.7	6.3	△ 0.6	90.5
	水洗化率 (C/B)	%	91.4	82.7	8.7	110.5
全体計画人口	人	5,350	5,350	0	100.0	
水洗化戸数	戸	1,228	1,125	103	109.2	
汚水処理水量	年 間	m ³	323,981	295,710	28,271	109.6
	1日平均	m ³	888	808	80	99.5
有収水量	年 間	m ³	256,185	229,700	26,485	111.5
	1日平均	m ³	702	628	74	111.8
有 収 率	%	79.1	77.7	1.4	101.8	

(2) 事業収入に関する事項

(税抜、単位:円)

区 分	令和3年度	令和2年度	比 較	
			増減額	比率(%)
営業収益	1,088,255,210	1,111,594,311	△ 23,339,101	97.9
下水道使用料	907,025,531	908,371,907	△ 1,346,376	99.9
他会計負担金	180,082,000	202,205,000	△ 22,123,000	89.1
その他の営業収益	1,147,679	1,017,404	130,275	112.8
営業外収益	1,184,636,469	1,025,301,337	159,335,132	115.5
他会計負担金	177,358,200	20,240,000	157,118,200	876.3
長期前受金戻入	775,238,532	913,817,587	△ 138,579,055	84.8
雑収益	140,939,237	431,750	140,507,487	32643.7
受取利息及び配当金	127,500	0	127,500	-
他会計補助金	90,973,000	90,812,000	161,000	100.2
特別利益	184,844,750	3,203,969	181,640,781	5769.2
過年度損益修正益	184,844,750	3,203,969	181,640,781	5769.2
合 計	2,457,736,429	2,140,099,617	317,636,812	114.8

(3) 事業費に関する事項

(税抜、単位:円)

区 分	令和3年度	令和2年度	比 較	
			増減額	比率(%)
営業費用	1,856,771,676	1,981,617,018	△ 124,845,342	93.7
管渠費	14,189,000	15,849,291	△ 1,660,291	89.5
ポンプ場費	19,636,786	12,577,038	7,059,748	156.1
処理場費	425,302,443	418,888,003	6,414,440	101.5
普及促進費	3,698,000	4,722,000	△ 1,024,000	78.3
業務費	24,606,844	26,529,640	△ 1,922,796	92.8
総係費	53,122,860	46,535,008	6,587,852	114.2
減価償却費	1,308,172,719	1,445,516,482	△ 137,343,763	90.5
資産減耗費	8,043,024	10,999,556	△ 2,956,532	73.1
営業外費用	166,138,051	174,655,555	△ 8,517,504	95.1
支払利息及び企業債取扱諸費	155,095,839	171,229,282	△ 16,133,443	90.6
雑支出	11,042,212	3,426,273	7,615,939	322.3
特別損失	311,458	182,903	128,555	170.3
過年度損益修正損	311,458	182,903	128,555	170.3
合 計	2,023,221,185	2,156,455,476	△ 133,234,291	93.8

(4) その他主要な事項

該当なし

4. 会 計

(1) 重要契約の要旨(契約金額2,000万円以上)

(税込)

契約年月日	契約金額(円)	契 約 の 内 容	契約の相手方
令和2年8月17日	32,633,700	令和2年度 社会資本整備総合交付金事業 青柳污水管渠工事(第1工区)	株式会社上東商事
令和2年10月21日	38,865,200	令和2年度 社会資本整備総合交付金事業 青柳污水管渠工事(第2工区)	株式会社一木土木
令和2年11月11日	26,384,600	令和2年度 古賀水再生センター機械設備更新 工事	明和プラント工業株式会社
令和3年9月21日	22,903,100	令和3年度 社会資本整備総合交付金事業 青柳污水管渠工事(第2工区)	株式会社一木土木
令和3年11月26日	20,509,500	令和3年度 社会資本整備総合交付金事業 青柳污水管渠工事(第3工区)	美輪興業株式会社
令和3年10月28日	31,512,800	令和3年度 前田1号污水管路施設改築工事	株式会社矢野産業
令和3年10月1日	35,011,900	令和3年度 天神地区污水管路施設改築工事 (第1工区)	有限会社山崎産業
令和3年9月8日	90,451,900	令和3年度 社会資本整備総合交付金事業 古賀水再生センター防水・外壁改修工事	扇技研株式会社
令和3年12月28日	30,445,800	令和3年度 古賀水再生センター電気設備更新 工事	愛知時計電機株式会社 福岡支店
令和3年9月6日	34,628,000	令和3年度 前田1号污水幹線特殊人孔改築工 事	株式会社上東商事
令和3年11月10日	22,473,000	令和3年度 花見2号雨水幹線改築工事	株式会社金子組
令和3年7月5日	53,350,000	令和3年度 社会資本整備総合交付金事業 古 賀市公共下水道雨水渠現況調査及び雨水管渠 計画策定業務委託	株式会社NJS九州総合 事務所
令和3年8月17日	52,800,000	令和3年度 古賀水再生センター耐震診断業務 委託	株式会社NJS九州総合 事務所
令和3年4月1日	198,435,600	令和3年度 古賀水再生センター外運転管理業 務委託	キュウセツAQUA株式 会社

(2) 企業債

前年度末残高	11,248,453,026 円
本年度借入高	377,400,000 円
本年度償還高	842,230,868 円
本年度末残高	10,783,622,158 円

(3) その他会計経理に関する重要事項

特別利益

(税抜)

科 目	金 額 (円)	内 容
過年度損益修正益	184,844,750	一般会計繰入金精算額等
合 計	184,844,750	

特別損失

(税抜)

科 目	金 額 (円)	内 容
過年度損益修正損	311,458	過年度調定減額等
合 計	311,458	

5. 附帯事項

該当なし

6. その他

(1) 決算日後に生じた企業の状況に関する重要な事実

該当なし

(2) 他会計負担金等の使途について

区 分	金 額 (円)	使途の特定(充当先) (円)		備 考
		課税仕入れ (特定収入)	課税仕入れ以外 (特定収入以外)	
収益的収入				
営業収益				
雨水処理負担金	180,082,000	0	180,082,000	一般会計負担金
営業外収益				
他会計負担金	177,358,200	4,250,400	173,107,800	一般会計負担金
他会計補助金	90,973,000	33,639,368	57,333,632	一般会計補助金
資本的収入				
補助金				
国庫補助金	183,400,000	183,400,000	0	
負担金等				
受益者負担金等	28,188,600	0	28,188,600	
他会計負担金	208,694,500	135,367,711	73,326,789	一般会計負担金

(3) その他

該当なし

令和3年度キャッシュ・フロー計算書
(令和3年4月1日から令和4年3月31日まで)

(間接法)	(単位:円)
1 業務活動によるキャッシュ・フロー	
当年度純利益(△は損失)	434,515,244
減価償却費	1,308,172,719
固定資産除却費	8,043,024
引当金の増減額(△は減少)	△ 1,764,342
長期前受金戻入	△ 775,238,532
受取利息及び配当金	△ 127,500
支払利息及び企業債取扱諸費	155,095,839
預り金の増減額(△は減少)	30,000
未収金の増減額(△は増加)	△ 51,870,613
未払金の増減額(△は減少)	△ 49,955,213
小計	1,026,900,626
利息及び配当金の受取額	127,500
利息の支払額	△ 155,095,839
業務活動によるキャッシュ・フロー	871,932,287
2 投資活動によるキャッシュ・フロー	
固定資産取得・建設改良事業等による支出	△ 714,583,100
基金への投資	△ 50,000,000
補助金等による収入	183,400,000
負担金等による収入	236,883,100
投資活動によるキャッシュ・フロー	△ 344,300,000
3 財務活動によるキャッシュ・フロー	
企業債による収入	377,400,000
企業債償還による支出	△ 842,230,868
財務活動によるキャッシュ・フロー	△ 464,830,868
資金増加額(又は減少額)	62,801,419
資金期首残高	552,852,475
資金期末残高	615,653,894

令和3年度 収益費用明細書

収益的収入

(税抜、単位：円)

款項目	節・細節	金額	備考
下水道事業収益		2,457,736,429	
営業収益		1,088,255,210	
下水道使用料		907,025,531	
	公共下水道使用料	869,980,251	
	公共下水道使用料	869,980,251	
	農業集落排水使用料	37,045,280	
	農業集落排水使用料	37,045,280	
他会計負担金		180,082,000	
	雨水処理負担金	180,082,000	
	雨水処理負担金	180,082,000	
その他の営業収益		1,147,679	
	手数料	299,300	
	指定工事店手数料	213,000	
	責任技術者手数料	84,000	
	督促手数料	2,300	
	雑収益	848,379	
	第四工業団地中継ポンプ場管理負担金	754,549	
	西部ポンプ場管理負担金	93,830	
営業外収益		1,184,636,469	
他会計負担金		177,358,200	
	一般会計負担金	177,358,200	
	一般会計負担金	174,694,000	
	一般会計雨水負担金	2,664,200	
長期前受金戻入		775,238,532	
	国庫補助金長期前受金戻入	392,185,395	
	国庫補助金長期前受金戻入	392,185,395	
	県補助金長期前受金戻入	9,457,213	
	県補助金長期前受金戻入	9,457,213	
	受益者負担金及び分担金長期前受金戻入	33,317,619	
	受益者負担金及び分担金長期前受金戻入	33,317,619	
	一般会計負担金及び補助金長期前受金戻入	121,836,436	
	一般会計負担金及び補助金長期前受金戻入	121,836,436	
	受贈財産評価額長期前受金戻入	218,441,869	
	受贈財産評価額長期前受金戻入	218,441,869	
雑収益		140,939,237	
	賃貸料収益	6,110	
	用地占用料	6,110	
	延滞金及び加算金	249,050	
	延滞金	249,050	
	その他雑収益	140,684,077	
	その他雑収益	140,637,339	
	行政財産使用料	46,738	
受取利息及び配当金		127,500	
	基金利息	127,500	
	基金利息	127,500	
他会計補助金		90,973,000	
	一般会計補助金	90,973,000	
	一般会計補助金	90,973,000	

(税抜、単位：円)

款項目	節・細節	金額	備考
特別利益		184,844,750	
過年度損益修正益		184,844,750	
	過年度損益修正益	184,844,750	
	過年度損益修正益	184,844,750	

収益の支出

(税抜、単位：円)

款項目	節・細節	金額	備考
下水道事業費用		2,023,221,185	
営業費用		1,856,771,676	
管渠費		14,189,000	
	委託料	6,870,000	
	下水道台帳管理システム入力業務委託料	6,870,000	
	工事請負費	7,319,000	
	排水施設維持補修工事請負費	7,319,000	
ポンプ場費		19,636,786	
	備用品費	646,818	
	消耗品費	83,218	
	備品費	563,600	
	燃料費	345,680	
	燃料費	345,680	
	光熱水費	35,157	
	上下水道料金	35,157	
	通信運搬費	657,127	
	電話料	647,127	
	汚泥運搬費	10,000	
	委託料	2,523,975	
	電気保安管理委託料	228,000	
	消防施設定期点検委託料	20,000	
	施設維持管理委託料	2,275,975	
	修繕費	140,000	
	施設修繕費	140,000	
	動力費	7,280,170	
	動力費	7,280,170	
	保険料	18,197	
	建物総合損害共済保険料	18,197	
	使用料	612,662	
	簡易無線電波使用料	4,662	
	遠隔監視システム使用料	608,000	
	工事請負費	7,377,000	
	施設維持補修工事請負費	7,377,000	
処理場費		425,302,443	
	備用品費	5,299,707	
	消耗品費	4,419,007	
	備品費	880,700	
	燃料費	222,842	
	燃料費	222,842	
	光熱水費	1,138,867	
	上下水道料金	1,138,867	
	通信運搬費	25,475,343	
	電話料	262,368	
	汚泥運搬費	25,212,975	
	委託料	283,952,842	
	電気保安管理委託料	1,838,400	
	消防施設保守点検委託料	180,000	
	施設維持管理委託料	6,218,359	
	工業計器保守点検委託料	7,189,000	
	水質検査等委託料	7,480,000	
	運転管理委託料	180,396,000	

(税抜、単位：円)

款項目	節・細節	金額	備考
	ゴミ・砂処分委託料	817,000	
	汚泥処分委託料	71,711,083	
	ボイラー保守点検委託料	700,000	
	活性炭・脱硫剤入替委託料	7,034,000	
	自動電話機定期点検委託料	135,000	
	クレーン保守点検委託料	254,000	
	手数料	168,800	
	手数料	168,800	
	賃借料	138,000	
	電算機等賃借料	7,200	
	公用車借上料	130,800	
	修繕費	1,801,200	
	施設修繕費	1,801,200	
	動力費	44,070,851	
	動力費	44,070,851	
	薬品費	32,065,475	
	薬品費	32,065,475	
	保険料	519,329	
	建物総合損害共済保険料	501,496	
	自動車損害共済保険料	17,833	
	使用料	24,470,187	
	遠隔監視システム使用料	42,000	
	古賀清掃工場使用料	24,428,187	
	工事請負費	5,979,000	
	施設維持補修工事請負費	5,979,000	
普及促進費		3,698,000	
	備用品費	48,000	
	消耗品費	48,000	
	補助及び交付金	3,650,000	
	水洗便所改造奨励金	3,650,000	
業務費		24,606,844	
	給料	7,739,055	予算額 9,265,000
	給料	7,739,055	
	職員手当等	3,982,179	予算額 4,762,000
	通勤手当	137,283	
	地域手当	464,238	
	時間外手当	321,924	
	期末手当	1,120,591	
	勤勉手当	473,231	
	退職手当組合負担金	1,464,912	
	賞与引当金繰入額	897,000	予算額 994,000
	賞与引当金繰入額	897,000	
	法定福利費引当金繰入額	135,000	予算額 151,000
	法定福利費引当金繰入額	135,000	
	法定福利費	1,419,989	予算額 2,238,000
	職員共済組合納付金	1,419,989	
	旅費	3,710	
	普通旅費	3,710	
	備用品費	10,350	
	消耗品費	10,350	
	印刷製本費	154,501	

(税抜、単位：円)

款項目	節・細節	金額	備考
	印刷製本費	154,501	
	通信運搬費	5,419	
	郵便料	5,419	
	委託料	4,987,080	
	受益者負担金システム保守等業務委託料	480,000	
	OA機器関係業務委託料	1,085,080	
	排水設備工事検査等業務委託料	3,422,000	
	賃借料	1,795,961	
	公用車借上料	171,400	
	受益者負担金システム賃借料	1,624,561	
	報償費	3,476,600	
	受益者負担金一括納付報奨金	1,949,504	
	受益者分担金一括納付報奨金	1,527,096	
総係費		53,122,860	
	給料	14,277,600	予算額 14,279,000
	給料	14,277,600	
	職員手当等	9,635,269	予算額 10,499,000
	通勤手当	531,826	
	地域手当	856,656	
	住居手当	930,000	
	時間外手当	1,021,710	
	期末手当	2,296,380	
	勤勉手当	1,428,729	
	退職手当組合負担金	2,569,968	
	賞与引当金繰入額	1,992,000	予算額 2,127,000
	賞与引当金繰入額	1,992,000	
	法定福利費引当金繰入額	384,000	予算額 384,000
	法定福利費引当金繰入額	384,000	
	法定福利費	4,343,811	予算額 4,474,000
	職員共済組合納付金	4,244,192	
	地方公務員公務災害補償基金	99,619	
	旅費	37,956	
	普通旅費	17,846	
	特別旅費	20,110	
	委託料	2,460,000	
	その他委託料	2,460,000	
	賃借料	165,900	
	土地借上料	165,900	
	修繕費	80,000	
	車両等修繕費	80,000	
	負担金	19,132,387	
	給与費負担金	2,324,313	
	他会計負担金	16,808,074	
	保険料	179,972	
	下水道賠償責任保険	134,690	
	自動車損害共済保険料	45,282	
	研修費	93,637	
	職員研修費	93,637	
	会費負担金	265,876	
	会費負担金	265,876	
	貸倒引当金繰入額	74,452	

(税抜、単位：円)

款項目	節・細節	金額	備考
	貸倒引当金繰入額	74,452	
減価償却費		1,308,172,719	
	有形固定資産減価償却費	1,308,172,719	
	建物減価償却費	51,823,773	
	構築物減価償却費	857,028,265	
	機械及び装置減価償却費	398,826,420	
	工具、器具及び備品減価償却費	494,261	
資産減耗費		8,043,024	
	固定資産除却費	8,043,024	
	建物除却費	80,202	
	構築物除却費	568,261	
	機械及び装置除却費	7,394,561	
営業外費用		166,138,051	
支払利息及び企業債取扱諸費		155,095,839	
	企業債利息	155,095,839	
	企業債利息（公共下水道事業）	142,698,654	
	企業債利息（農業集落排水事業）	12,397,185	
雑支出		11,042,212	
	その他雑支出	11,042,212	
	その他雑支出	11,042,212	
特別損失		311,458	
過年度損益修正損		311,458	
	過年度損益修正損	311,458	
	過年度損益修正損	311,458	

(注) 議会の議決を経なければ流用することのできない経費については、予算額を備考に記載しています。

令和3年度 資本的収支明細書

資本的收入

(税抜、単位：円)

款項目	節・細節	金額	備考
資本的收入		797,683,100	
企業債		377,400,000	
建設企業債		377,400,000	
	建設企業債（公共下水道事業）	377,400,000	
	建設企業債（公共下水道事業）	377,400,000	
補助金		183,400,000	
国庫補助金		183,400,000	
	国庫補助金	183,400,000	
	国庫補助金	183,400,000	
負担金等		236,883,100	
受益者負担金等		28,188,600	
	受益者負担金	4,628,210	
	受益者負担金	4,628,210	
	受益者分担金	12,386,940	
	農業集落排水事業受益者分担金	12,386,940	
	区域外流入受益者分担金	11,173,450	
	区域外流入受益者分担金	11,173,450	
他会計負担金		208,694,500	
	他会計負担金	208,694,500	
	他会計負担金	158,333,000	
	他会計雨水負担金	50,361,500	

資本の支出

(税抜、単位：円)

款項目	節・細節	金額	備考
資本の支出		1,432,225,230	
建設改良費		539,994,362	
管渠建設改良費		330,165,186	
	給料	10,165,200	予算額 10,166,000
	給料	10,165,200	
	職員手当等	7,014,553	予算額 7,900,000
	通勤手当	154,920	
	児童手当	260,000	
	扶養手当	780,000	
	地域手当	656,712	
	住居手当	270,000	
	時間外手当	389,470	
	期末手当	1,712,742	
	勤勉手当	960,973	
	退職手当組合負担金	1,829,736	
	賞与引当金繰入額	1,393,000	予算額 1,494,000
	賞与引当金繰入額	1,393,000	
	法定福利費引当金繰入額	267,000	予算額 311,000
	法定福利費引当金繰入額	267,000	
	法定福利費	3,012,191	予算額 3,015,000
	職員共済組合納付金	3,012,191	
	旅費	69,039	
	普通旅費	22,693	
	特別旅費	46,346	
	被服費	67,273	
	被服費	67,273	
	備用品費	106,723	
	消耗品費	106,723	
	燃料費	29,316	
	燃料費	29,316	
	委託料	57,007,000	
	国県補助建設事業委託料	57,007,000	
	研修費	42,183	
	研修費	42,183	
	使用料	490,000	
	使用料	490,000	
	工事請負費	250,501,708	
	国県補助工事請負費	124,896,000	
	市単独工事請負費	125,605,708	
ポンプ場建設改良費		3,696,000	
	工事請負費	3,696,000	
	国県補助工事請負費	1,000,000	
	市単独工事請負費	2,696,000	
処理場建設改良費		206,133,176	
	給料	1,921,200	予算額 1,922,000
	給料	1,921,200	
	職員手当等	1,082,920	予算額 1,155,000
	通勤手当	140,736	
	地域手当	115,272	
	時間外手当	72,842	
	期末手当	237,287	

(税抜、単位：円)

款項目	節・細節	金額	備考
	勤勉手当	170,967	
	退職手当組合負担金	345,816	
	賞与引当金繰入額	169,000	予算額 169,000
	賞与引当金繰入額	169,000	
	法定福利費引当金繰入額	33,000	予算額 85,000
	法定福利費引当金繰入額	33,000	
	法定福利費	491,335	予算額 492,000
	職員共済組合納付金	491,335	
	被服費	31,919	
	被服費	31,919	
	備用品費	9,000	
	消耗品費	9,000	
	燃料費	20,202	
	燃料費	20,202	
	委託料	71,630,000	
	国県補助建設事業委託料	70,630,000	
	市単独建設事業委託料	1,000,000	
	賃借料	141,600	
	公用車借上料	141,600	
	工事請負費	130,603,000	
	国県補助工事請負費	82,229,000	
	市単独工事請負費	48,374,000	
償還金		842,230,868	
企業債償還金		842,230,868	
	建設企業債償還金	842,230,868	
	建設企業債（公共下水道事業）元金償還金	795,302,243	
	建設企業債（農業集落排水事業）元金償還金	46,928,625	
投資		50,000,000	
基金		50,000,000	
	基金	50,000,000	
	基金積立金	50,000,000	

(注) 議会の議決を経なければ流用することのできない経費については、予算額を備考に記載しています。

令和 3 年 度

(1) 有形固定資産明細書

資産の種類	年度当初現在高	当年度増加額	当年度減少額
土 地	298,010,056	0	0
建 物	998,912,573	143,878,231	1,603,996
構 築 物	24,581,974,318	402,535,923	766,145
機械及び装置	4,897,229,464	73,533,044	16,271,494
車両運搬具	0	0	0
工具、器具及び備品	3,272,967	0	0
建設仮勘定	24,181,819	10,472,727	24,181,819
合 計	30,803,581,197	630,419,925	42,823,454

(2) 無形固定資産明細書

資産の種類	年度当初現在高	当年度増加額
	0	0
合 計	0	0

(3) 投資明細書

投資の種類	年度当初現在高	当年度増加額
基 金	51,000,000	50,000,000
合 計	51,000,000	50,000,000

固 定 資 産 明 細 書

(単位:円)

年度末現在高	減価償却累計額			年度末償却 未済高	備 考
	当年度増加額	当年度減少額	累 計		
298,010,056	0	0	0	298,010,056	
1,141,186,808	51,823,773	1,523,794	171,695,200	969,491,608	
24,983,744,096	857,028,265	197,884	2,566,226,323	22,417,517,773	
4,954,491,014	398,826,420	8,876,933	1,428,540,259	3,525,950,755	
0	0	0	0	0	
3,272,967	494,261	0	1,673,914	1,599,053	
10,472,727	0	0	0	10,472,727	
31,391,177,668	1,308,172,719	10,598,611	4,168,135,696	27,223,041,972	

(単位:円)

当年度減少額	当年度減価償却高	年度末現在高	備 考
0	0	0	
0	0	0	

(単位:円)

当年度減少額	年度末現在高	備 考
0	101,000,000	
0	101,000,000	

令和3年度 企業債明細書

(単位:円)

種類	発行年月日	発行総額	償還高		未償還残高	発行価額	利率(%)	償還終期
			当年度償還高	償還高累計				
財務省資金運用部	H04.04.27	376,800,000	26,803,398	376,800,000	0	—	5.500	R04.03.25
財務省資金運用部	H04.04.27	42,000,000	2,987,640	42,000,000	0	—	5.500	R04.03.25
財務省資金運用部	H05.05.14	110,000,000	6,763,798	102,935,322	7,064,678	—	4.400	R05.03.25
簡易生命保険資金	H05.05.20	313,900,000	19,301,420	293,739,975	20,160,025	—	4.400	R05.03.31
公営企業金融公庫	H06.05.10	8,600,000	579,083	8,600,000	0	—	4.400	R04.03.20
公営企業金融公庫	H06.05.10	189,100,000	12,676,358	189,100,000	0	—	4.350	R04.03.20
公営企業金融公庫	H06.05.10	164,100,000	11,000,478	164,100,000	0	—	4.350	R04.03.20
公営企業金融公庫	H06.05.10	10,300,000	690,463	10,300,000	0	—	4.350	R04.03.20
簡易生命保険資金	H06.05.13	43,000,000	2,512,161	37,643,382	5,356,618	—	4.300	R06.03.31
公営企業金融公庫	H06.09.30	10,800,000	723,602	10,425,670	374,330	—	4.600	R04.09.20
公営企業金融公庫	H07.05.10	81,900,000	5,071,536	76,628,746	5,271,254	—	3.900	R05.03.20
公営企業金融公庫	H07.05.10	198,300,000	12,279,432	185,537,001	12,762,999	—	3.900	R05.03.20
公営企業金融公庫	H07.05.10	12,400,000	767,851	11,601,910	798,090	—	3.900	R05.03.20
簡易生命保険資金	H07.05.11	100,200,000	5,441,053	82,574,654	17,625,346	—	3.850	R07.03.31
公営企業金融公庫	H08.05.10	19,800,000	1,141,600	17,396,242	2,403,758	—	3.450	R06.03.20
公営企業金融公庫	H08.05.10	124,800,000	7,195,541	109,649,044	15,150,956	—	3.450	R06.03.20
公営企業金融公庫	H08.05.10	216,500,000	12,482,648	190,216,491	26,283,509	—	3.450	R06.03.20
公営企業金融公庫	H08.05.10	13,600,000	784,130	11,948,934	1,651,066	—	3.450	R06.03.20
簡易生命保険資金	H08.05.23	115,700,000	5,885,308	90,070,367	25,629,633	—	3.400	R08.03.31
簡易生命保険資金	H09.05.23	499,600,000	23,534,535	372,360,468	127,239,532	—	2.600	R09.03.31
簡易生命保険資金	H09.05.23	3,000,000	141,320	2,235,952	764,048	—	2.600	R09.03.31
簡易生命保険資金	H10.05.28	577,000,000	25,741,248	411,315,740	165,684,260	—	2.000	R10.03.31
簡易生命保険資金	H10.05.28	140,400,000	6,263,554	100,084,455	40,315,545	—	2.000	R10.03.31
簡易生命保険資金	H10.05.28	6,700,000	298,901	4,776,109	1,923,891	—	2.000	R10.03.31
簡易生命保険資金	H12.03.31	895,900,000	38,408,541	559,495,684	336,404,316	—	2.000	R12.03.31
簡易生命保険資金	H12.03.31	108,000,000	4,630,118	67,446,739	40,553,261	—	2.000	R12.03.31
簡易生命保険資金	H12.03.31	5,400,000	231,506	3,372,338	2,027,662	—	2.000	R12.03.31
簡易生命保険資金	H13.02.28	535,300,000	22,550,574	327,394,004	207,905,996	—	1.700	R12.09.30
簡易生命保険資金	H13.02.28	101,000,000	4,254,825	61,772,454	39,227,546	—	1.700	R12.09.30
公営企業金融公庫	H13.05.08	242,000,000	11,059,422	160,273,901	81,726,099	—	1.350	R11.03.20
公営企業金融公庫	H13.05.08	41,600,000	1,904,334	27,499,124	14,100,876	—	1.400	R11.03.20
簡易生命保険資金	H13.05.25	579,500,000	24,155,315	343,871,332	235,628,668	—	1.600	R13.03.31
財政融資資金	H14.03.25	63,600,000	2,625,001	33,934,647	29,665,353	—	2.200	R14.03.01
公営企業金融公庫	H14.05.20	592,100,000	27,090,571	354,825,053	237,274,947	—	2.000	R12.03.20
公営企業金融公庫	H14.05.20	24,000,000	164,713	22,557,347	1,442,653	—	2.000	R12.03.20
財政融資資金	H15.03.25	56,800,000	343,622	52,735,935	4,064,065	—	1.200	R15.03.01
公営企業金融公庫	H15.03.28	103,000,000	685,846	96,443,743	6,556,257	—	1.200	R13.03.20
簡易生命保険資金	H15.03.31	248,900,000	10,038,429	130,174,230	118,725,770	—	1.200	R15.03.31

(単位:円)

種類	発行年月日	発行総額	償還高		未償還残高	発行価額	利率(%)	償還終期
			当年度償還高	償還高累計				
公営企業金融公庫	H15.05.20	485,400,000	21,465,753	282,772,305	202,627,695	—	0.950	R13.03.20
公営企業金融公庫	H15.05.20	132,100,000	1,520,067	117,715,005	14,384,995	—	1.000	R13.03.20
簡易生命保険資金	H16.03.31	333,600,000	13,207,583	152,796,533	180,803,467	—	2.000	R16.03.31
公営企業金融公庫	H16.05.20	424,200,000	18,653,218	214,578,996	209,621,004	—	2.100	R14.03.20
公営企業金融公庫	H16.05.20	49,000,000	991,146	37,861,713	11,138,287	—	2.100	R14.03.20
公営企業金融公庫	H16.05.20	154,400,000	3,123,117	119,303,048	35,096,952	—	2.100	R14.03.20
簡易生命保険資金	H16.05.25	261,600,000	10,346,204	119,018,510	142,581,490	—	2.100	R16.03.31
公営企業金融公庫	H17.05.27	235,400,000	10,154,705	110,053,525	125,346,475	—	1.900	R15.03.20
公営企業金融公庫	H17.05.27	80,900,000	151,462	79,030,407	1,869,593	—	1.900	R15.03.20
公営企業金融公庫	H17.05.27	31,500,000	58,975	30,772,033	727,967	—	1.900	R15.03.20
公営企業金融公庫	H17.10.28	33,800,000	1,442,415	14,974,549	18,825,451	—	2.000	R15.09.20
簡易生命保険資金	H17.10.31	415,300,000	15,918,286	164,436,722	250,863,278	—	2.100	R17.09.30
公営企業金融公庫	H18.05.30	4,100,000	172,242	1,694,368	2,405,632	—	2.300	R16.03.20
公営企業金融公庫	H18.05.30	249,300,000	10,473,151	103,025,850	146,274,150	—	2.300	R16.03.20
公営企業金融公庫	H18.05.30	30,300,000	55,246	29,528,414	771,586	—	2.300	R16.03.20
公営企業金融公庫	H18.05.30	7,100,000	12,946	6,919,188	180,812	—	2.300	R16.03.20
簡易生命保険資金	H18.10.31	355,300,000	13,241,479	125,021,083	230,278,917	—	2.300	R18.09.30
公営企業金融公庫	H18.11.30	1,000,000	41,634	394,868	605,132	—	2.200	R16.09.20
公営企業金融公庫	H18.11.30	59,100,000	2,460,605	23,336,792	35,763,208	—	2.200	R16.09.20
公営企業金融公庫	H19.05.30	310,000,000	12,803,447	116,756,631	193,243,369	—	2.100	R17.03.20
簡易生命保険資金	H19.12.26	298,800,000	10,984,232	95,639,917	203,160,083	—	2.100	R19.09.30
財政融資資金	H20.05.27	212,600,000	7,695,234	63,554,728	149,045,272	—	2.200	R20.03.25
公営企業金融公庫	H20.05.29	254,800,000	10,265,976	84,786,430	170,013,570	—	2.200	R18.03.20
財政融資資金	H20.09.01	47,449,113	1,947,188	24,419,471	23,029,642	—	1.200	R15.03.01
財政融資資金	H20.09.01	1,597,255	59,334	541,071	1,056,184	—	2.100	R19.03.01
公営企業金融公庫	H20.09.20	19,335,060	933,368	11,160,082	8,174,978	—	2.000	R12.03.20
公営企業金融公庫	H20.09.20	85,891,634	3,886,452	48,739,577	37,152,057	—	1.200	R13.03.20
公営企業金融公庫	H20.09.20	95,858,632	4,326,339	54,916,756	40,941,876	—	1.000	R13.03.20
公営企業金融公庫	H20.09.20	83,375,975	3,666,267	42,175,228	41,200,747	—	2.100	R14.03.20
公営企業金融公庫	H20.09.20	26,459,979	1,163,517	13,384,618	13,075,361	—	2.100	R14.03.20
公営企業金融公庫	H20.09.20	77,388,913	3,338,409	36,180,640	41,208,273	—	1.900	R15.03.20
公営企業金融公庫	H20.09.20	30,132,879	1,299,875	14,087,636	16,045,243	—	1.900	R15.03.20
公営企業金融公庫	H20.09.20	28,984,956	1,217,664	11,978,337	17,006,619	—	2.300	R16.03.20
公営企業金融公庫	H20.09.20	6,791,836	285,327	2,806,798	3,985,038	—	2.300	R16.03.20
公営企業金融公庫	H20.09.20	5,729,830	240,712	2,367,912	3,361,918	—	2.300	R16.03.20
公営企業金融公庫	H20.09.20	4,058,736	170,509	1,677,312	2,381,424	—	2.300	R16.03.20
公営企業金融公庫	H20.09.20	9,400,000	388,234	3,540,363	5,859,637	—	2.100	R17.03.20
地方公共団体金融機構	H21.05.26	193,400,000	7,660,840	57,030,813	136,369,187	—	2.100	R19.03.20
地方公共団体金融機構	H21.05.26	153,000,000	6,060,540	45,117,447	107,882,553	—	2.100	R19.03.20
公営企業金融公庫	H22.01.13	10,000,000	396,191	2,796,608	7,203,392	—	1.900	R19.09.20

(単位:円)

種類	発行年月日	発行総額	償還高		未償還残高	発行価額	利率(%)	償還終期
			当年度償還高	償還高累計				
公営企業金融公庫	H22.01.13	3,100,000	122,819	866,948	2,233,052	—	1.900	R19.09.20
地方公共団体金融機構	H22.05.26	273,600,000	12,728,083	84,242,967	189,357,033	—	1.900	R17.03.20
地方公共団体金融機構	H22.05.26	207,000,000	9,629,799	63,736,455	143,263,545	—	1.900	R17.03.20
地方公共団体金融機構	H22.09.29	13,600,000	635,320	3,954,235	9,645,765	—	1.600	R17.09.20
地方公共団体金融機構	H22.09.29	22,600,000	1,055,752	6,571,009	16,028,991	—	1.600	R17.09.20
地方公共団体金融機構	H23.05.26	515,900,000	23,789,503	136,879,554	379,020,446	—	1.700	R18.03.20
地方公共団体金融機構	H23.09.29	38,300,000	1,751,228	9,275,035	29,024,965	—	1.700	R18.09.20
財政融資資金	H24.03.26	146,200,000	2,870,331	77,299,425	68,900,575	—	1.700	R24.03.01
地方公共団体金融機構	H24.05.24	322,100,000	14,779,301	71,736,579	250,363,421	—	1.500	R19.03.20
地方公共団体金融機構	H24.05.24	121,100,000	5,105,939	34,604,693	86,495,307	—	1.500	R19.03.20
福岡銀行(特別措置分)	H24.05.24	107,100,000	12,255,886	107,100,000	0	—	0.742	R04.03.31
財政融資資金	H24.09.01	24,816,897	936,209	8,151,599	16,665,298	—	2.100	R19.03.01
財政融資資金	H24.09.01	40,200,000	1,462,442	12,124,459	28,075,541	—	2.100	R20.03.01
財政融資資金	H24.09.01	33,200,000	1,158,366	7,622,629	25,577,371	—	2.100	R22.03.01
財政融資資金	H24.09.01	63,421,560	2,199,133	10,632,671	52,788,889	—	1.700	R24.03.01
公営企業金融公庫	H24.09.20	86,003,406	3,804,873	32,862,315	53,141,091	—	2.300	R16.03.20
公営企業金融公庫	H24.09.20	60,812,150	2,690,387	23,236,615	37,575,535	—	2.300	R16.03.20
公営企業金融公庫	H24.09.20	18,479,989	776,467	6,760,714	11,719,275	—	2.100	R17.03.20
公営企業金融公庫	H24.09.20	148,429,697	6,236,517	54,301,476	94,128,221	—	2.100	R17.03.20
公営企業金融公庫	H24.09.20	169,900,000	6,845,327	56,535,380	113,364,620	—	2.200	R18.03.20
公営企業金融公庫	H24.09.20	29,700,000	1,196,623	9,882,875	19,817,125	—	2.200	R18.03.20
地方公共団体金融機構	H24.09.20	50,300,000	1,992,452	14,832,729	35,467,271	—	2.100	R19.03.20
地方公共団体金融機構	H24.09.20	35,000,000	1,386,398	10,320,984	24,679,016	—	2.100	R19.03.20
地方公共団体金融機構	H24.09.20	6,700,000	261,431	1,725,321	4,974,679	—	2.000	R20.03.20
地方公共団体金融機構	H24.09.20	49,400,000	2,298,126	15,210,536	34,189,464	—	1.900	R17.03.20
地方公共団体金融機構	H24.09.20	13,100,000	609,422	4,033,564	9,066,436	—	1.900	R17.03.20
地方公共団体金融機構	H24.09.20	9,821,210	450,638	2,187,332	7,633,878	—	1.500	R19.03.20
財政融資資金	H24.09.25	40,900,000	1,437,024	9,483,700	31,416,300	—	2.000	R22.03.25
地方公共団体金融機構	H24.09.27	77,900,000	4,973,708	21,920,464	55,979,536	—	1.200	R14.09.20
地方公共団体金融機構	H25.05.23	187,500,000	14,418,148	98,842,945	88,657,055	—	0.700	R10.03.20
地方公共団体金融機構	H25.05.23	117,000,000	5,399,445	21,215,536	95,784,464	—	1.200	R20.03.20
九州労働金庫(特別措置分)	H25.05.23	104,400,000	11,825,691	92,497,581	11,902,419	—	0.648	R05.03.31
地方公共団体金融機構	H26.03.27	28,800,000	2,199,206	12,967,651	15,832,349	—	0.700	R11.03.20
地方公共団体金融機構	H26.05.23	199,500,000	15,234,085	89,827,983	109,672,017	—	0.700	R11.03.20
地方公共団体金融機構	H26.05.23	31,700,000	1,434,204	4,247,457	27,452,543	—	1.300	R21.03.20
遠賀信用金庫(特別措置分)	H26.05.23	103,500,000	11,613,327	80,100,386	23,399,614	—	0.495	R06.03.31
地方公共団体金融機構	H27.05.26	11,500,000	873,859	4,317,412	7,182,588	—	0.600	R12.03.20
地方公共団体金融機構	H27.05.26	167,700,000	5,858,985	11,648,289	156,051,711	—	1.200	R27.03.20
地方公共団体金融機構	H27.05.26	99,100,000	4,504,845	8,960,543	90,139,457	—	1.100	R22.03.20
遠賀信用金庫(特別措置分)	H27.05.26	104,100,000	11,623,046	68,884,092	35,215,908	—	0.495	R07.03.31

(単位:円)

種類	発行年月日	発行総額	償還高		未償還残高	発行価額	利率(%)	償還終期
			当年度償還高	償還高累計				
地方公共団体金融機構	H28.02.04	39,200,000	1,411,196	2,112,056	37,087,944	—	0.900	R27.09.20
地方公共団体金融機構	H28.05.26	174,400,000	4,733,115	4,733,115	169,666,885	—	0.300	R38.03.20
地方公共団体金融機構	H28.05.26	188,400,000	9,242,183	9,242,183	179,157,817	—	0.200	R23.03.20
地方公共団体金融機構	H28.05.26	146,700,000	3,981,352	3,981,352	142,718,648	—	0.300	R38.03.20
福岡銀行(縁故債)	H28.05.26	8,900,000	988,898	4,915,322	3,984,678	—	0.295	R08.03.31
福岡銀行(特別措置分)	H28.05.26	103,100,000	11,455,207	56,940,577	46,159,423	—	0.295	R08.03.31
福岡銀行(縁故債)	H28.05.26	1,100,000	122,214	607,526	492,474	—	0.295	R08.03.31
地方公共団体金融機構	H28.10.06	53,200,000	708,799	708,799	52,491,201	—	0.400	R38.09.20
地方公共団体金融機構	H28.10.06	4,100,000	54,626	54,626	4,045,374	—	0.400	R38.09.20
地方公共団体金融機構	H29.05.25	121,700,000	0	0	121,700,000	—	0.200	R14.03.20
地方公共団体金融機構	H29.05.25	336,700,000	0	0	336,700,000	—	0.700	R39.03.20
福岡銀行(特別措置分)	H29.05.25	101,900,000	11,289,701	44,966,563	56,933,437	—	0.285	R09.03.31
福岡銀行(縁故債)	H29.05.25	13,900,000	1,539,999	6,133,827	7,766,173	—	0.285	R09.03.31
福岡銀行(縁故債)	H29.05.25	1,900,000	210,504	838,436	1,061,564	—	0.285	R09.03.31
地方公共団体金融機構	H29.09.28	38,300,000	0	0	38,300,000	—	0.700	R39.09.20
地方公共団体金融機構	H29.12.27	69,100,000	0	0	69,100,000	—	0.200	R14.09.20
地方公共団体金融機構	H30.05.24	214,000,000	0	0	214,000,000	—	0.200	R15.03.20
地方公共団体金融機構	H30.05.24	193,200,000	0	0	193,200,000	—	0.600	R40.03.20
西日本シティ銀行(特別措置分)	H30.05.25	99,900,000	11,033,148	33,000,779	66,899,221	—	0.301	R10.03.31
福岡銀行(縁故債)	H30.05.25	1,700,000	187,514	560,437	1,139,563	—	0.367	R10.03.31
福岡銀行(縁故債)	H30.05.25	600,000	66,185	197,810	402,190	—	0.367	R10.03.31
地方公共団体金融機構	H31.03.25	259,600,000	6,644,436	13,288,208	246,311,792	—	0.010	R41.03.20
地方公共団体金融機構	H31.03.25	25,200,000	0	0	25,200,000	—	0.500	R41.03.20
地方公共団体金融機構	H31.03.25	158,700,000	4,061,910	8,123,414	150,576,586	—	0.010	R41.03.20
福岡銀行(特別措置分)	H31.03.25	97,300,000	10,721,554	21,410,948	75,889,052	—	0.282	R11.03.20
福岡銀行(縁故債)	H31.03.27	10,600,000	1,167,444	2,331,230	8,268,770	—	0.297	R11.03.20
福岡銀行(縁故債)	H31.03.27	1,300,000	142,746	284,898	1,015,102	—	0.397	R11.03.20
地方公共団体金融機構	R02.03.26	271,800,000	0	0	271,800,000	—	0.001	R42.03.20
地方公共団体金融機構	R02.03.26	75,000,000	0	0	75,000,000	—	0.001	R42.03.20
遠賀信用金庫(特別措置分)	R02.03.26	95,800,000	10,554,028	10,554,028	85,245,972	—	0.213	R12.03.31
地方公共団体金融機構	R02.09.28	50,200,000	0	0	50,200,000	—	0.003	R42.09.20
地方公共団体金融機構	R03.03.25	354,600,000	0	0	354,600,000	—	0.500	R33.03.20
地方公共団体金融機構	R03.03.25	69,200,000	0	0	69,200,000	—	0.500	R33.03.20
西日本シティ銀行(特別措置分)	R03.03.25	94,700,000	0	0	94,700,000	—	0.175	R13.03.31
地方公共団体金融機構	R03.09.28	64,600,000	0	0	64,600,000	—	0.400	R33.09.20
地方公共団体金融機構	R04.03.24	229,700,000	0	0	229,700,000	—	0.700	R34.03.20
肥後銀行(特別措置分)	R04.03.24	83,100,000	0	0	83,100,000	—	0.300	R14.03.31
合計	155件	20,010,939,707	842,230,868	9,227,317,549	10,783,622,158			