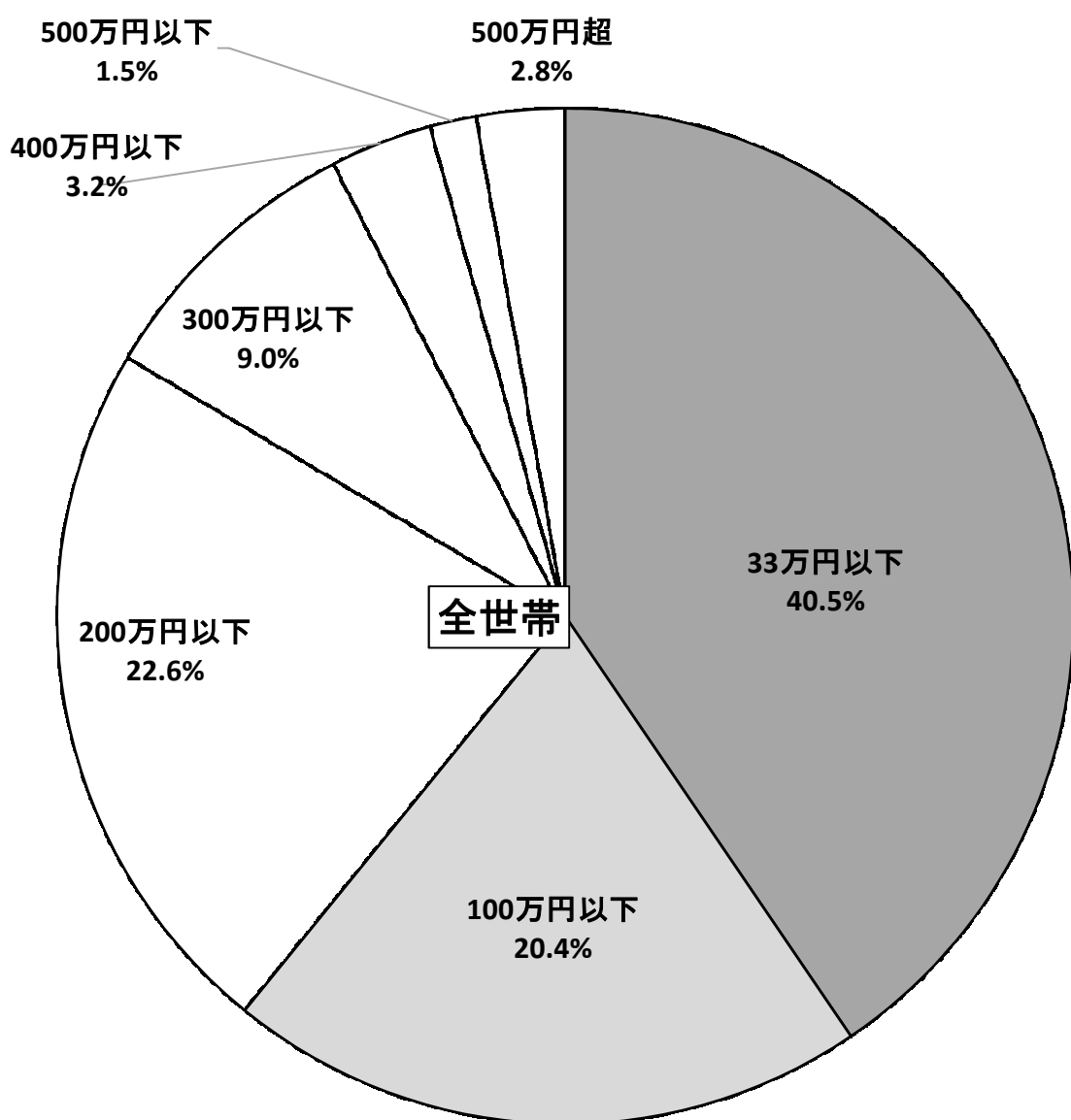


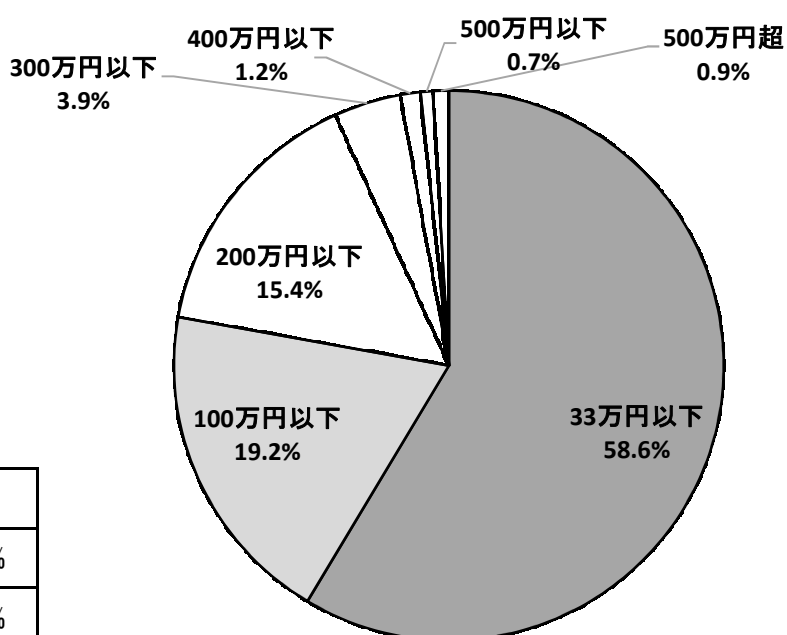
国保被保険者の所得階層別世帯割合



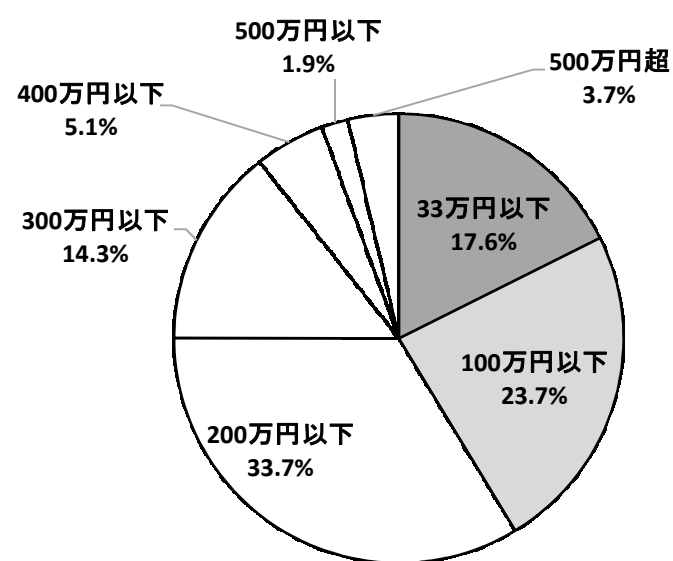
所得・収入換算表

所得	給与収入	年金収入
33万円	98万円	153万円
100万円	167万円	220万円
200万円	312万円	320万円
300万円	443万円	446万円
400万円	568万円	563万円
500万円	689万円	681万円

※換算収入額は概算  
※年金収入は65歳以上の受給者



被保険者1人世帯

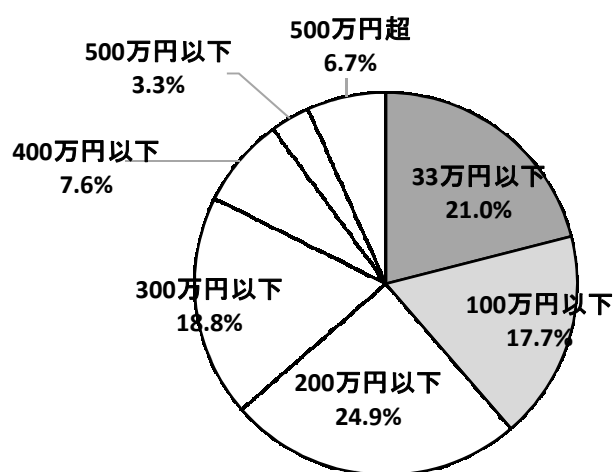


被保険者2人世帯

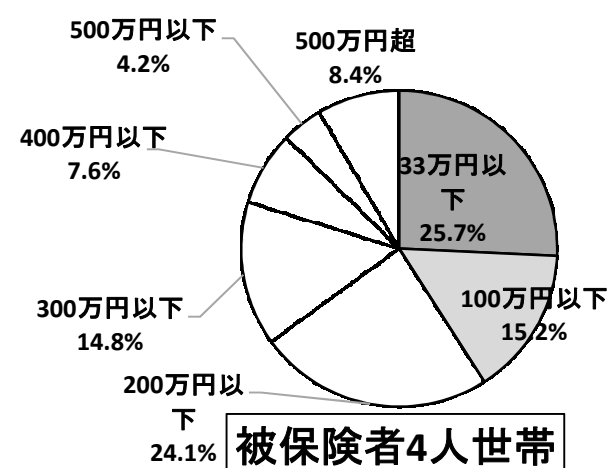
被保険者数別世帯構成割合

被保険者数	世帯数	割合
1人	4,108	54.8%
2人	2,474	33.0%
3人	544	7.3%
4人	239	3.2%
5人以上	125	1.7%
計	7,490	100.0%

※被保険者数は世帯内の国保被保険者数



被保険者3人世帯



被保険者4人世帯

※世帯構成は平成30年1月4日現在国保被保険者を集計  
※所得情報は平成30年1月4日現在国保税賦課世帯を集計  
※未申告世帯は33万円以下世帯に含めて集計