

外務省海外旅行登録「たびレジ」

平成28年1月
外務省領事局


- 海外旅行者・出張者など、「在留届」提出義務の対象となっていない3か月未満の短期渡航者に、現地での滞在情報(旅程・滞在先・連絡先等)を登録していただくもの。
- 緊急事態発生時に、在外公館から安全に関する情報が送られるとともに、いざという時の安否確認等にも活用される。

登録はこちらから！

<https://www.ezairyu.mofa.go.jp/tabireg/>

たびレジ

検索



(パスポくん)



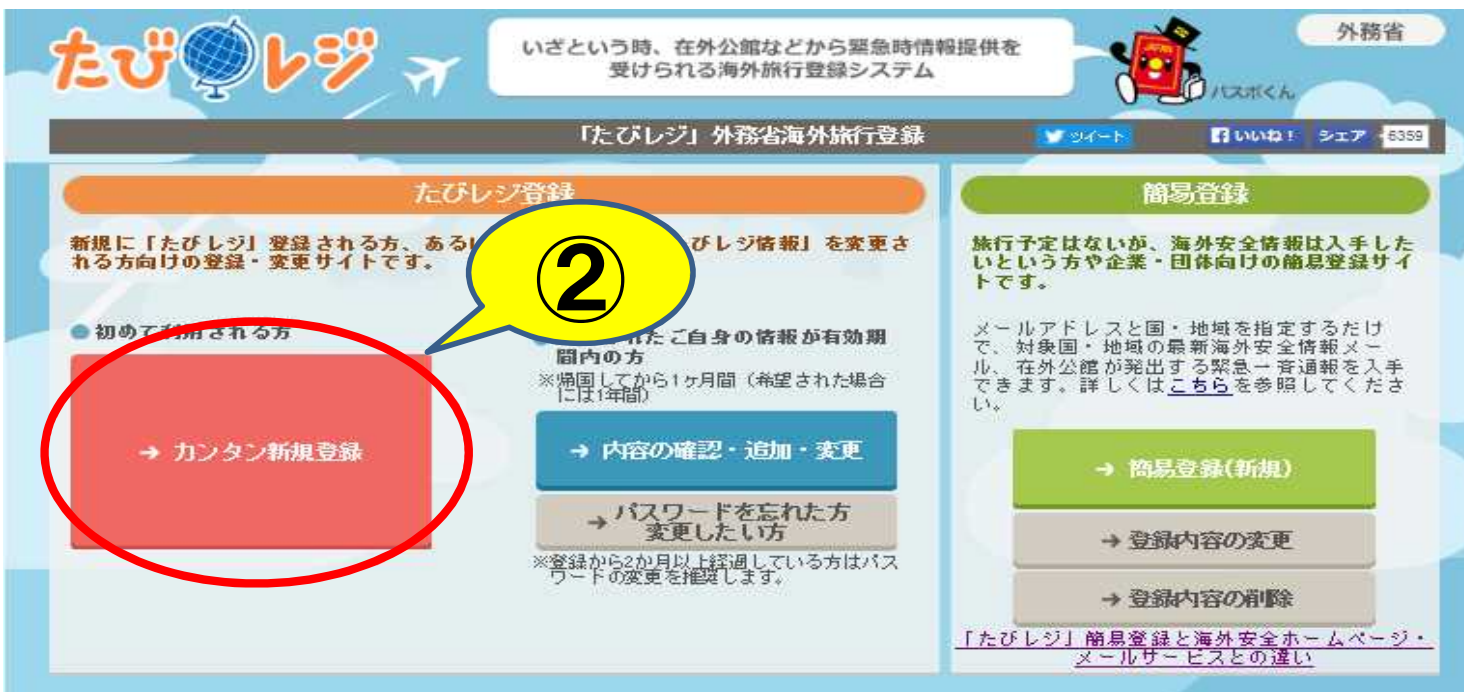
旅行予定	
滞在先	国または地域 <input type="text"/> 国または地域を選択/入力してください。 滞在国内
都市名等	都市・観光地名を選択/入力してください。 滞在国内都市
期間	<input type="text"/> ~ <input type="text"/> 期間

旅行者情報	
日本国パスポート番号	<input type="text"/> パスポート番号
氏名(漢字)	姓 <input type="text"/> 名 <input type="text"/>
氏名(ローマ字)	パスポートに記載されている氏名(ローマ字)を入力してください。(例:GAMU TARO) 名前
生年月日	<input type="text"/> 生年月日
携帯電話	旅行中に連絡可能な携帯電話・スマートフォン等の電話番号を入力してください。 <input type="checkbox"/> SMSを利用する <input type="checkbox"/> 携帯しない メールアドレス
メールアドレス	現在登録手続きをしているパソコン、スマートフォン等のメールアドレスを入力して下さい。 <input type="text"/> メールアドレス
パスワード	半角英字(α~zA~Z)、数字(0~9)および記号(+、*、/、=、:、;、'、@、!、\$、%、?、~、^、()、[]、{}、)をそれぞれ1文字以上使用して、8~30文字で設定してください。 <input type="text"/> パスワード

「たびレジ」登録方法



①外務省海外安全ホームページのトップ画面にある「たびレジ登録、お済みですか？」ボタンをクリックする。



②「カンタン新規登録」ボタンをクリックする。

外務省 海外安全アプリ(スマートフォン用)



●海外にお住まいの方や海外旅行・出張中の方に、いつでも、どこでも、簡単に、安全情報をお届けするスマートフォン用アプリ。2015年7月1日よりサービス開始。

3つの機能

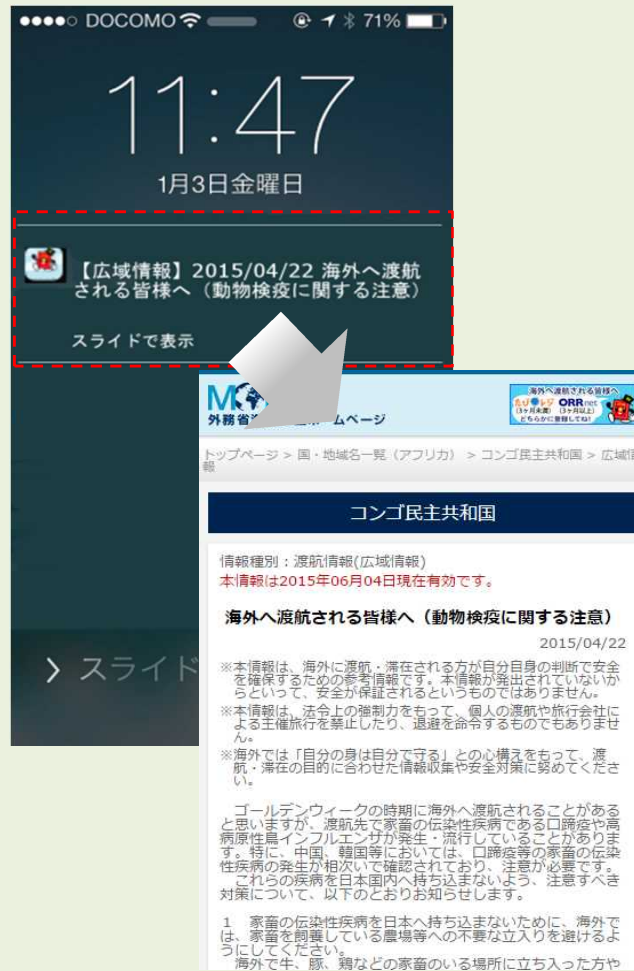
① GPS機能で、現在地や周辺国・地域の渡航情報を表示



(※タイ国内でインターネット接続した例)

所在地から半径約100Km圏内の国・地域の危険情報を表示

② 任意の国・地域の渡航情報を自動通知



③ 各国・地域の緊急連絡先を簡易表示



海外安全アプリ ダウンロードの方法

- ① APP Store (iPhone) または Google Play (Android) を開く。
↓
- ② アプリ名「海外安全アプリ」で検索をする。
↓
- ③ AppStoreの場合には「無料」ボタンを、GooglePlayの場合には「インストール」ボタンを押してアプリをダウンロードする。

例) iPhoneのAppStore画面

